



ಕರ್ನಾಟಕ ಸರ್ಕಾರ

ವಾರ್ಷಿಕ ವರದಿ

2012-13

ಗ್ರಾಮೀಣಾಭಿವೃದ್ಧಿ ಮತ್ತು ಪಂಚಾಯತ್ ರಾಜ್ ಇಲಾಖೆ

ಬಹುಮಹಡಿ ಕಟ್ಟಡ, ಡಾ: ಅಂಬೇಡ್ಕರ್ ವಿಲಿ

ಬೆಂಗಳೂರು - 560 001

ವಾರ್ಷಿಕ ವರದಿ

2012-13

ಗ್ರಾಮೀಣಾಭಿವೃದ್ಧಿ ಮತ್ತು ಪಂಚಾಯತ್ ರಾಜ್ ಇಲಾಖೆ
ಬಹುಮಹಡಿ ಕಟ್ಟಡ, ಡಾ: ಅಂಬೇಡ್ಕರ್ ವಿಠಿ
ಬೆಂಗಳೂರು - 560 001

Principal Secretary- Tel.: 080-2235 3929/ 2203 2446 Fax: 080- 2235 3927
e-mail: principalsecretaryrdpr@gmail.com

Secretary- Tel.: 080- 2238 4574/ 2203 2941 Fax: 080 2238 9520
e-mail: secyrdpr@gmail.com

ಪ ರಿ ವಿ ಡಿ

ಕ್ರಮ ಸಂಖ್ಯೆ	ವಿಷಯ	ಪುಟ ಸಂಖ್ಯೆ
1.	ಇಲಾಖೆಯ ದೂರದೃಷ್ಟಿ, ಗುರಿ, ಉದ್ದೇಶ	1 – 11
2.	ಪಂಚಾಯತ್ ರಾಜ್ ಶಾಖೆ 2.1 ಪಂಚಾಯತ್ ರಾಜ್ ವಿಷಯ 2.2 ಬಿ.ಆರ್.ಜಿ.ಎಫ್. 2.3 ಅಬ್ದುಲ್ ನಜೀರ್ ಸಾಬ್ ಗ್ರಾಮೀಣಾಭಿವೃದ್ಧಿ ತರಬೇತಿ ಸಂಸ್ಥೆ 2.4 ಗ್ರಾಮ ಸ್ವರಾಜ್ ಯೋಜನೆ	12 – 41
3.	ಮಹಾತ್ಮಾಗಾಂಧಿ ರಾಷ್ಟ್ರೀಯ ಗ್ರಾಮೀಣ ಉದ್ಯೋಗ ಖಾತರಿ ಯೋಜನೆ 3.1 ಗ್ರಾಮೀಣ ಕೂಲಿ ಉದ್ಯೋಗ ಕಾರ್ಯಕ್ರಮಗಳು	42 – 52
4.	ಗ್ರಾಮೀಣ ಮೂಲಭೂತ ಸೌಲಭ್ಯಗಳು – 1 4.1 ಗ್ರಾಮೀಣ ಸಂಪರ್ಕ ರಸ್ತೆ ಮತ್ತು ಸೇತುವೆಗಳು ನಬಾರ್ಡ್ ನೆರವಿನ ಯೋಜನೆ ಮುಖ್ಯಮಂತ್ರಿ ರಸ್ತೆ ಅಭಿವೃದ್ಧಿ ಯೋಜನೆ [ಸಿಎಂಜಿಎಸ್‌ವೈ] 4.2 ಕರ್ನಾಟಕ ಗ್ರಾಮೀಣ ರಸ್ತೆ ಅಭಿವೃದ್ಧಿ ಸಂಸ್ಥೆ ಪ್ರಧಾನ ಮಂತ್ರಿ ಗ್ರಾಮಸಡಕ್ ಯೋಜನೆ [ಪಿಎಂಜಿಎಸ್‌ವೈ] ನಮ್ಮ ಗ್ರಾಮ-ನಮ್ಮ ರಸ್ತೆ [ಸಿಎಂಆರ್‌ಆರ್‌ಎಫ್] 4.3 ಕರ್ನಾಟಕ ಗ್ರಾಮೀಣ ಮೂಲಭೂತ ಅಭಿವೃದ್ಧಿ ನಿಗಮ 4.4 ಪಶ್ಚಿಮ ಘಟ್ಟಗಳ ಅಭಿವೃದ್ಧಿ ಕಾರ್ಯಕ್ರಮ	53 – 68
5.	ಗ್ರಾಮೀಣ ಮೂಲಭೂತ ಸೌಲಭ್ಯಗಳು – 2 5.1 ಸ್ವ ಉದ್ಯೋಗ ಕಾರ್ಯಕ್ರಮಗಳು 5.2 ಕೇಂದ್ರ ಪುರಸ್ಕೃತ ಜೀತವಿಮುಕ್ತರ ಪುನರ್ವಸತಿ ಕಾರ್ಯಕ್ರಮ 5.3 ಗ್ರಾಮೀಣ ಇಂಧನ ಕಾರ್ಯಕ್ರಮಗಳು ರಾಷ್ಟ್ರೀಯ ಜೈವಾನಿಲ ಅಭಿವೃದ್ಧಿ ಕಾರ್ಯಕ್ರಮ ಕರ್ನಾಟಕ ರಾಜ್ಯ ಜೈವಿಕ ಇಂಧನ ನೀತಿ ಸೌರ ಬೆಳಕು ಕಾರ್ಯಕ್ರಮ 5.4 ಮಹಾತ್ಮಾಗಾಂಧಿ ಪ್ರಾದೇಶಿಕ ಗ್ರಾಮೀಣ ಇಂಧನ & ಅಭಿವೃದ್ಧಿ ಸಂಸ್ಥೆ, ಜಕ್ಕೂರು 5.5 ನಿರ್ಮಲ ಭಾರತ ಅಭಿಯಾನ	69 – 111
6.	ಸುವರ್ಣ ಗ್ರಾಮೋದಯ ಯೋಜನೆ	112 – 117
7.	ಕರ್ನಾಟಕ ಗ್ರಾಮೀಣ ನೀರು ಸರಬರಾಜು & ನೈರ್ಮಲ್ಯ ಸಂಸ್ಥೆ 7.1 ಗ್ರಾಮೀಣ ನೀರು ಸರಬರಾಜು & ನೈರ್ಮಲೀಕರಣ 7.2 ವಿಶ್ವಬ್ಯಾಂಕ್ ನೆರವಿನ ಎರಡನೇ ಕರ್ನಾಟಕ ಗ್ರಾಮೀಣ ನೀರು ಸರಬರಾಜು ಮತ್ತು ನೈರ್ಮಲ್ಯ ಯೋಜನೆ- “ಜಲನಿರ್ಮಲ” ಯೋಜನೆ	118 – 144
8.	ಅನುಬಂಧಗಳು	145 – 166

1. ಅಧ್ಯಾಯ

ಇಲಾಖೆಯ ದೃಷ್ಟಿಕೋನ:

ಪಂಚಾಯತ್ ರಾಜ್ ಸಂಸ್ಥೆಗಳ ಬಲವರ್ಧನೆಯೊಂದಿಗೆ ಸದೃಢ ಹಾಗೂ ಸಮಗ್ರ ಗ್ರಾಮೀಣ ಕರ್ನಾಟಕದ ಅಭಿವೃದ್ಧಿ.

ಧ್ಯೇಯ:

1. ಜೀವನಮಟ್ಟವನ್ನು ಉತ್ತಮಪಡಿಸಲು ಗ್ರಾಮೀಣಾಭಿವೃದ್ಧಿ ಕಾರ್ಯಕ್ರಮಗಳಲ್ಲಿ ಪಾಲ್ಗೊಳ್ಳುವಂತೆ ಗ್ರಾಮೀಣ ಜನರನ್ನು ಸಮರ್ಥರನ್ನಾಗಿಸುವುದು.
2. ಗ್ರಾಮೀಣ ಪ್ರದೇಶದ ಬಡಜನರಿಗೆ ಮೂಲಭೂತ ಸೌಕರ್ಯ ಹಾಗೂ ಸಾಮಾಜಿಕ / ಆರ್ಥಿಕ ಪ್ರಗತಿಗೆ ಅವಕಾಶಗಳನ್ನು ಕಲ್ಪಿಸುವುದು.
3. ಪಂಚಾಯತ್ ರಾಜ್ ಸಂಸ್ಥೆಗಳು ಜವಾಬ್ದಾರಿಯುತವಾಗಿ ಹಾಗೂ ಸಮರ್ಥವಾಗಿ ಕಾರ್ಯನಿರ್ವಹಿಸುವಂತೆ ಮಾಡುವುದು.
4. ಗ್ರಾಮೀಣ ಜನರ ಜೀವನೋಪಾಯಕ್ಕೆ ಅವಕಾಶಗಳನ್ನು ಕಲ್ಪಿಸುವುದು.

ಉದ್ದೇಶಗಳು:

1. ಸ್ವ ಉದ್ಯೋಗ ಕಾರ್ಯಕ್ರಮಗಳ ಮೂಲಕ ಬಡತನ ನಿರ್ಮೂಲನೆ.
2. ಗ್ರಾಮೀಣ ಕುಟುಂಬವೊಂದಕ್ಕೆ ಆರ್ಥಿಕ ವರ್ಷದಲ್ಲಿ ಕನಿಷ್ಠ 100 ದಿನಗಳ ಉದ್ಯೋಗವನ್ನು ಒದಗಿಸುವುದರ ಮೂಲಕ ಅವರ ಜೀವನೋಪಾಯದ ಆಧಾರಗಳನ್ನು ಬಲಪಡಿಸುವುದು.
3. ಗುಣಾತ್ಮಕ ಹಾಗೂ ದೀರ್ಘ ಬಾಳಿಕೆ ಬರುವಂತಹ ಗ್ರಾಮೀಣ ಮೂಲಭೂತ ಸೌಕರ್ಯಗಳನ್ನು ನಿಗದಿತ ಸಮಯದಲ್ಲಿ ಸೃಜಿಸುವುದರ ಮೂಲಕ ಫಲಾನುಭವಿಯ ಅವಶ್ಯಕತೆಯನ್ನು ಪೂರೈಸುವುದು.
4. ಎಲ್ಲಾ ಗ್ರಾಮೀಣ ಜನವಸತಿಗಳಿಗೆ ಸಾಕಷ್ಟು ಶುದ್ಧ ಕುಡಿಯುವ ನೀರಿನ ಪೂರೈಕೆ.
5. ಸ್ಥಳೀಯ ಸಂಸ್ಥೆಗಳ ಅಂದರೆ ಪಂಚಾಯತ್ ರಾಜ್ ಸಂಸ್ಥೆಗಳ ಸಬಲೀಕರಣ.
6. ಪಂಚಾಯತ್ ರಾಜ್ ಸಂಸ್ಥೆಗಳ ಚುನಾಯಿತ ಪ್ರತಿನಿಧಿಗಳ ಹಾಗೂ ಅಧಿಕಾರಿ/ ಸಿಬ್ಬಂದಿಯ ಸಾಮರ್ಥ್ಯಾಭಿವೃದ್ಧಿ.
7. ಸ್ಥಳೀಯ ಆದ್ಯತೆ, ನಿರ್ಧಾರಕ್ಕನುಗುಣವಾಗಿ ಸೇವೆ ನೀಡುವಲ್ಲಿ ಮತ್ತು ಸಾರ್ವಜನಿಕ ಸಂಪನ್ಮೂಲಗಳ ನಿರ್ವಹಣೆಯಲ್ಲಿ ಗ್ರಾಮ ಪಂಚಾಯತಿಗಳು ನೀಡುವ ಸೇವೆಗಳ ಗುಣಮಟ್ಟವನ್ನು ಹೆಚ್ಚಿಸುವುದು.
8. ಗ್ರಾಮೀಣಾಭಿವೃದ್ಧಿಯಲ್ಲಿ ಆಳವಾದ ಮತ್ತು ಸಮಗ್ರ ದೂರದೃಷ್ಟಿತ್ವವನ್ನು ಹೊಂದುವ ಮೂಲಕ ಬಲಿಷ್ಠ ಗ್ರಾಮ ಸಮುದಾಯಗಳನ್ನು ಅಭಿವೃದ್ಧಿಪಡಿಸುವುದು.
9. ಗ್ರಾಮೀಣ ಇಂಧನ ಕ್ಷೇತ್ರದಲ್ಲಿ ಅರಿವು ಮೂಡಿಸುವುದು ಹಾಗೂ ಈ ಕ್ಷೇತ್ರದಲ್ಲಿ ಆಗುವ ಹೊಸ ಅಭಿವೃದ್ಧಿಯನ್ನು ಪ್ರಸರಣ ಮಾಡುವುದು.
10. ಪಶ್ಚಿಮ ಘಟ್ಟಗಳ ಪ್ರದೇಶ ಅಭಿವೃದ್ಧಿಗೊಳಿಸುವುದು.
11. ಮೂಲಭೂತ ಸೌಲಭ್ಯಗಳ ಅಭಿವೃದ್ಧಿಯಲ್ಲಿರುವ ತೊಡಕುಗಳನ್ನು ನಿವಾರಿಸುವುದು.
12. ಗ್ರಾಮಗಳ ನೈರ್ಮಲ್ಯ ಸುಧಾರಣೆ.
13. ಪಾರದರ್ಶಕ ಆಡಳಿತಕ್ಕೆ ಒತ್ತು ನೀಡುವುದು.

ಇಲಾಖೆಯ ಕಾರ್ಯ ಚಟುವಟಿಕೆಗಳ ಸ್ಥೂಲ ವಿವರಣೆ:

ರಾಜ್ಯದ ಗ್ರಾಮೀಣ ಪ್ರದೇಶಗಳ ಅಭಿವೃದ್ಧಿಯು ಕೃಷಿ ಉತ್ಪಾದಕತೆ ಮತ್ತು ಇತರೆ ಆರ್ಥಿಕ ಚಟುವಟಿಕೆಗಳ ಸುಧಾರಣೆ, ಮೂಲಭೂತ ಸೌಕರ್ಯಗಳ ಲಭ್ಯತೆ ಮತ್ತು ಅವುಗಳ ಗುಣಮಟ್ಟದ ಸುಧಾರಣೆ ಹಾಗೂ ಸೇವೆಗಳ ಗುಣಮಟ್ಟದ ಸುಧಾರಣೆಯನ್ನು ಅವಲಂಬಿಸಿದ್ದು, ಮಾನವ ಸಂಪನ್ಮೂಲಗಳ ಗುಣಮಟ್ಟವನ್ನು ಹೆಚ್ಚಿಸುವಲ್ಲಿ ನೇರ ಕೊಡುಗೆಯಾಗಿರುತ್ತದೆ. ಗ್ರಾಮೀಣಾಭಿವೃದ್ಧಿ ಮತ್ತು ಪಂಚಾಯತ್ ರಾಜ್ ಇಲಾಖೆಯು ಗ್ರಾಮೀಣ ಜನರ ಜೀವನ ಮಟ್ಟ ಸುಧಾರಣೆಗಾಗಿ ಹಾಗೂ ಆರ್ಥಿಕ, ಸಾಮಾಜಿಕ ಮತ್ತು ರಾಜಕೀಯ ಪ್ರಜ್ಞೆ ಬೆಳೆಸುವ ದಿಕ್ಕಿನಲ್ಲಿ ಪ್ರಜಾಪ್ರಭುತ್ವದಲ್ಲಿನ ಆಡಳಿತ ವಿಕೇಂದ್ರೀಕರಣಗೊಳಿಸಿ ಗ್ರಾಮದ ಏಳಿಗೆಗೆ ಗ್ರಾಮದ ಜನರೇ ನಿರ್ಧರಿಸಿದ ಕಾರ್ಯಕ್ರಮಗಳನ್ನು ಅನುಷ್ಠಾನಗೊಳಿಸುತ್ತಿದೆ.

ಗ್ರಾಮೀಣಾಭಿವೃದ್ಧಿ ಮತ್ತು ಪಂಚಾಯತ್ ರಾಜ್ ಇಲಾಖೆಯಲ್ಲಿ ಸರ್ಕಾರದ ಪ್ರಧಾನ ಕಾರ್ಯದರ್ಶಿಗಳು ಹಾಗೂ ಸರ್ಕಾರದ ಕಾರ್ಯದರ್ಶಿಗಳು ಇಲಾಖೆಯ ಮುಖ್ಯಸ್ಥರಾಗಿದ್ದು, ಇವರುಗಳು ಮೇಲ್ವಿಚಾರಣೆ ಮಾಡುವ ವಿಷಯಗಳನ್ನು ಸರ್ಕಾರದ ಅಧಿಕೃತ ಜ್ಞಾಪನ ಸಂಖ್ಯೆ:ಗ್ರಾಅಪ/320/ಪಬವ/2012 ದಿನಾಂಕ:19/11/2012 ರಲ್ಲಿ ಈ ಕೆಳಗಿನಂತೆ ಹಂಚಿಕೆ ಮಾಡಲಾಗಿದೆ.

I ಸರ್ಕಾರದ ಪ್ರಧಾನ ಕಾರ್ಯದರ್ಶಿ, ಗ್ರಾಮೀಣಾಭಿವೃದ್ಧಿ ಮತ್ತು ಪಂಚಾಯತ್ ರಾಜ್ ಇಲಾಖೆ

1. ಸರ್ಕಾರದ ಅಪರ ಕಾರ್ಯದರ್ಶಿ (ಆಡಳಿತ) ರವರು ನಿರ್ವಹಿಸುತ್ತಿರುವ ಸೇವಾ ವಿಷಯಗಳು (ಪಂಚಾಯತ್ ಅಭಿವೃದ್ಧಿ ಅಧಿಕಾರಿಗಳು ಮತ್ತು ಗ್ರಾಮ ಪಂಚಾಯತಿ ಕಾರ್ಯದರ್ಶಿಗಳ ಸೇವಾ ವಿಷಯಗಳನ್ನು ಹೊರತುಪಡಿಸಿ)
2. ಸ್ವ ಉದ್ಯೋಗ ಕಾರ್ಯಕ್ರಮಗಳು.
3. ಮಹಾತ್ಮ ಗಾಂಧಿ ರಾಷ್ಟ್ರೀಯ ಗ್ರಾಮೀಣ ಉದ್ಯೋಗ ಖಾತರಿ ಯೋಜನೆ.
4. ಕರ್ನಾಟಕ ಗ್ರಾಮೀಣ ಮೂಲಭೂತ ಸೌಕರ್ಯ ಅಭಿವೃದ್ಧಿ ನಿಗಮ (ಹಿಂದಿನ ಭೂ ಸೇನಾ ನಿಗಮ)
5. ಕರ್ನಾಟಕ ಗ್ರಾಮೀಣ ನೀರು ಸರಬರಾಜು ಮತ್ತು ನೈರ್ಮಲ್ಯ ಸಂಸ್ಥೆ.
6. ಯೋಜನೆ, ಮೇಲುಸ್ತವಾರಿ ಮತ್ತು ಮಾಹಿತಿ.
7. ಗ್ರಾಮೀಣ ಮೂಲ ಸೌಕರ್ಯ.
8. ಕರ್ನಾಟಕ ಸುವರ್ಣ ಗ್ರಾಮೋದಯ.
9. ನಿರ್ದೇಶಕರು (ಪಂಚಾಯತ್ ರಾಜ್) ಇವರು ನಿರ್ವಹಿಸುವ 13ನೇ ಹಣಕಾಸು ಆಯೋಗದ ಅನುದಾನ, ಗ್ರಾಮೀಣ ಮೂಲ ಸೌಕರ್ಯ ಅಭಿವೃದ್ಧಿ ನಿಧಿ (RIDF) ಮತ್ತು ಕರ್ನಾಟಕ ವಿಕಾಸ.
10. ಅಬ್ದುಲ್ ನಜೀರ್ ಸಾಬ್ ರಾಜ್ಯ ಗ್ರಾಮೀಣ ಅಭಿವೃದ್ಧಿ ಸಂಸ್ಥೆ, ಮೈಸೂರು-ಈ ಸಂಸ್ಥೆ.
11. ಕರ್ನಾಟಕ ಗ್ರಾಮೀಣ ರಸ್ತೆ ಅಭಿವೃದ್ಧಿ ಸಂಸ್ಥೆ.
12. ಪಂಚಾಯತ್ ರಾಜ್ ಇಂಜಿನಿಯರಿಂಗ್ ಇಲಾಖೆ.
13. ನ್ಯಾಷನಲ್ ರೂರಲ್ ಲೈವ್ಲಿಹುಡ್ ಮಿಷನ್ (ಎನ್.ಆರ್.ಎಲ್.ಎಮ್.).
14. ಇ-ಆಡಳಿತ (ಎಂ.ಐ.ಎಸ್.)
15. ಮಾಹಿತಿ ಹಕ್ಕು ವಿಷಯಗಳು.
16. ಆಂತರಿಕ ಆರ್ಥಿಕ ಸಲಹೆಗಾರರು ಮೇಲ್ಕಂಡ ಕಾರ್ಯಹಂಚಿಕೆಗೆ ಸಂಬಂಧಿಸಿದ ವಿಷಯಗಳನ್ನು ಪರಿಶೀಲಿಸಿ ಪ್ರಧಾನ ಕಾರ್ಯದರ್ಶಿ ಇವರಿಗೆ ಸಲ್ಲಿಸುವುದು.

17. ಸದನ ಸಮಿತಿ ವಿಷಯಗಳು

ಕರ್ನಾಟಕ ವಿಧಾನ ಸಭೆ / ಪರಿಷತ್ :

- (ಅ) ಸಾರ್ವಜನಿಕ ಲೆಕ್ಕಪತ್ರ ಸಮಿತಿ
- (ಆ) ಅಂದಾಜು ಸಮಿತಿ
- (ಇ) ಸಾರ್ವಜನಿಕ ಉದ್ಯಮಗಳ ಸಮಿತಿ
- (ಈ) ಭರವಸೆ ಸಮಿತಿ
- (ಉ) ಅನುಸೂಚಿತ ಜಾತಿ ಹಾಗೂ ಅನುಸೂಚಿತ ಪಂಗಡಗಳ ಕಲ್ಯಾಣ ಸಮಿತಿ

II ಸರ್ಕಾರದ ಕಾರ್ಯದರ್ಶಿ (ಪಂಚಾಯತ್ ರಾಜ್), ಗ್ರಾಮೀಣಾಭಿವೃದ್ಧಿ ಮತ್ತು ಪಂಚಾಯತ್ ರಾಜ್ ಇಲಾಖೆ:

1. ಪಂಚಾಯತ್ ರಾಜ್ ವಿಷಯಗಳು (ರಾಜ್ಯ ಚುನಾವಣಾ ಆಯೋಗ, ಹಿಂದುಳಿದ ಪ್ರದೇಶಗಳ ಅನುದಾನ ನಿಧಿ(BRGF), ರಾಜೀವ್‌ಗಾಂಧಿ ಪಂಚಾಯತ್ ಸಶಕ್ತೀಕರಣ ಅಭಿಯಾನ (RGPSA), ರಾಷ್ಟ್ರೀಯ ಗ್ರಾಮ ಸ್ವರಾಜ್ ಯೋಜನೆ (RGSY), ಪಂಚಾಯತ್ ಮಹಿಳಾ ಏವಂ ಯುವಶಕ್ತಿ ಅಭಿಯಾನ (PMEYSA), ಮತ್ತು U N Women ವಿಷಯಗಳು ಹಾಗೂ ಪಂಚಾಯತಿ ಅಭಿವೃದ್ಧಿ ಅಧಿಕಾರಿಗಳು ಮತ್ತು ಗ್ರಾಮ ಪಂಚಾಯತಿ ಕಾರ್ಯದರ್ಶಿ ಗ್ರೇಡ್-1 ಮತ್ತು ಗ್ರೇಡ್-2 ಮತ್ತು ದ್ವಿತೀಯ ದರ್ಜೆ ಲೆಕ್ಕ ಸಹಾಯಕರುಗಳ ಸೇವಾ ವಿಷಯಗಳು.
2. ಅಬ್ದುಲ್ ನಜೀರ್ ಸಾಬ್ ಗ್ರಾಮೀಣಾಭಿವೃದ್ಧಿ ಸಂಸ್ಥೆ
3. ಗ್ರಾಮೀಣ ಇಂಧನ ಕಾರ್ಯಕ್ರಮ.
4. ಜೈವಿಕ ಇಂಧನ ಅಭಿವೃದ್ಧಿ ಮಂಡಳಿ.
5. ಮಹಾತ್ಮ ಗಾಂಧಿ ಗ್ರಾಮೀಣ ಇಂಧನ ಮತ್ತು ಅಭಿವೃದ್ಧಿ ಸಂಸ್ಥೆ.
6. ಇ-ಆಡಳಿತ (ಎಂ.ಐ.ಎಸ್.).
7. ಮಾಹಿತಿ ಹಕ್ಕು ವಿಷಯಗಳು.
8. ಡಾ: ನಂಜುಂಡಪ್ಪ ವರದಿ ಅನುಷ್ಠಾನ.
9. ಸೇವೋತ್ತಮ.
10. ಆಂತರಿಕ ಆರ್ಥಿಕ ಸಲಹೆಗಾರರು ಮೇಲ್ಕಂಡ ಕಾರ್ಯಹಂಚಿಕೆಗೆ ಸಂಬಂಧಿಸಿದ ವಿಷಯಗಳನ್ನು ಪರಿಶೀಲಿಸಿ ಕಾರ್ಯದರ್ಶಿ (ಪಂಚಾಯತ್ ರಾಜ್) ಇವರಿಗೆ ಸಲ್ಲಿಸುವುದು.
11. ಸದನ ಸಮಿತಿಗಳು

ಕರ್ನಾಟಕ ವಿಧಾನ ಸಭೆ / ಪರಿಷತ್ :

- (ಅ) ಕಾಗದ ಪತ್ರಗಳ ಸಮಿತಿ
- (ಆ) ಅಧೀನ ಶಾಸನ ರಚನಾ ಸಮಿತಿ
- (ಇ) ಹಕ್ಕು ಬಾಧ್ಯತೆ ಸಮಿತಿ
- (ಈ) ಸ್ಥಳೀಯ ಸಂಸ್ಥೆಗಳು ಮತ್ತು ಪಂಚಾಯತ್ ರಾಜ್ ಸಂಸ್ಥೆಗಳ ಸಮಿತಿ
- (ಊ) ಅರ್ಜಿ ಸಮಿತಿ
- (ಋ) ಭರವಸೆ ಸಮಿತಿ
- (ಎ) ಹಿಂದುಳಿದ ವರ್ಗಗಳ ಮತ್ತು ಅಲ್ಪಸಂಖ್ಯಾತರ ಕಲ್ಯಾಣ ಸಮಿತಿ
- (ಉ) ಮಹಿಳಾ ಮತ್ತು ಮಕ್ಕಳ ಕಲ್ಯಾಣ ಸಮಿತಿ

1.1 ಪ್ರಜಾಪ್ರಭುತ್ವದ ವಿಕೇಂದ್ರೀಕರಣ

ರಾಜ್ಯದ ಗ್ರಾಮೀಣ ಪ್ರದೇಶದ ಆಡಳಿತದಲ್ಲಿ ಪ್ರಜಾಪ್ರಭುತ್ವದ ವಿಕೇಂದ್ರೀಕರಣವನ್ನು ಸಾಧಿಸಲು ಕರ್ನಾಟಕ ಪಂಚಾಯತ್ ರಾಜ್ ಅಧಿನಿಯಮ 1993ರ ಉಪಬಂಧಗಳನ್ನು ಅನುಷ್ಠಾನಗೊಳಿಸುವುದು ಪ್ರಮುಖ ಜವಾಬ್ದಾರಿಗಳಲ್ಲಿ ಒಂದಾಗಿದೆ. ಸ್ಥಳೀಯ ಸ್ವಾಯತ್ತತೆಯ ಸ್ಪಂದನಶೀಲ ಸಂಸ್ಥೆಗಳಾಗಿ ರಾಜ್ಯದಲ್ಲಿ ಪಂಚಾಯತ್ ರಾಜ್ ಸಂಸ್ಥೆಗಳು ಕಾರ್ಯ ನಿರ್ವಹಿಸುವುದನ್ನು ಖಾತ್ರಿ ಪಡಿಸುವುದಕ್ಕಾಗಿ ಇಲಾಖೆಯು ಮೇಲಿನ ಶಾಸನದಡಿ ಪಂಚಾಯತ್ ರಾಜ್ ಸಂಸ್ಥೆಗಳ ಸ್ಥಾಪನೆಯ ಕಾರ್ಯವಿಧಾನ ಹಾಗೂ ಕರ್ತವ್ಯ ನಿರ್ವಹಣೆ ಮೇಲ್ವಿಚಾರಣೆಯನ್ನು ಮಾಡುತ್ತಿದೆ. ವಿಕೇಂದ್ರೀಕೃತ ಸಂಸ್ಥೆಗಳಿಗೆ ಹೆಚ್ಚಿನ ಅಧಿಕಾರ, ಅನುದಾನ ಮತ್ತು ಅಧಿಕಾರಿಗಳನ್ನು ವರ್ಗಾಯಿಸುವುದರ ಮೂಲಕ ಯೋಜನೆಗಳನ್ನು ರೂಪಿಸುವ ಮತ್ತು ಅನುಷ್ಠಾನಗೊಳಿಸುವ ಜವಾಬ್ದಾರಿಗಳನ್ನು ಜನರೇ ನಿರ್ವಹಿಸುವ ಕ್ರಮಕೈಗೊಳ್ಳಲಾಗಿದೆ. ಇದರಿಂದ ಗ್ರಾಮಸ್ಥರು ತಮ್ಮ ಅಭಿವೃದ್ಧಿಯನ್ನು ತಾವೇ ಮಾಡಿಕೊಳ್ಳಲು ಮತ್ತು ತಮ್ಮ ಗ್ರಾಮದ ಪ್ರಗತಿಯ ಬಗ್ಗೆ ತಾವೇ ನಿರ್ಧಾರ ತೆಗೆದುಕೊಳ್ಳಲು ಸಾಧ್ಯವಾಗುತ್ತದೆ. ಈ ದಿಸೆಯಲ್ಲಿ ಪ್ರಜಾಪ್ರತಿನಿಧಿಗಳಿಗೆ ಮತ್ತು ಕೆಲವು ಸಾರ್ವಜನಿಕರಿಗೆ ತರಬೇತಿ ನೀಡಿ ಅವರ ಸಾಮರ್ಥ್ಯ ಹೆಚ್ಚಿಸಲಾಗುತ್ತಿದೆ. ಇತ್ತೀಚೆಗೆ ಪ್ರತಿ ಗ್ರಾಮ ಪಂಚಾಯತಿಗೆ ಒಂದರಂತೆ ಒಟ್ಟು 5,627 ಪಂಚಾಯತ್ ಅಭಿವೃದ್ಧಿ ಅಧಿಕಾರಿಗಳ ಹಾಗೂ ದೊಡ್ಡ ಗ್ರಾಮ ಪಂಚಾಯತಿಗಳಲ್ಲಿ 2,500 ದ್ವಿತೀಯ ದರ್ಜೆ ಲೆಕ್ಕ ಸಹಾಯಕರ ಹುದ್ದೆಗಳನ್ನು ಸೃಜಿಸುವುದರ ಮೂಲಕ ಹಾಗೂ 2,500 ಪಂಚಾಯತ್ ಅಭಿವೃದ್ಧಿ ಅಧಿಕಾರಿಗಳ ನೇರ ನೇಮಕಾತಿ ಮೂಲಕ ಗ್ರಾಮ ಪಂಚಾಯತಿಗಳ ಆಡಳಿತಾತ್ಮಕ ಸಾಮರ್ಥ್ಯವನ್ನು ಬಲಗೊಳಿಸಲಾಗಿದೆ.

1.2 ಮಹಾತ್ಮ ಗಾಂಧಿ ರಾಷ್ಟ್ರೀಯ ಗ್ರಾಮೀಣ ಉದ್ಯೋಗ ಖಾತರಿ ಯೋಜನೆ

ಕೂಲಿ ಉದ್ಯೋಗದ ಕಾಮಗಾರಿಗಳ ಮೂಲಕ ಗ್ರಾಮೀಣ ಪ್ರದೇಶಗಳಲ್ಲಿ ಬಡತನ ನಿರ್ಮೂಲನೆಗಾಗಿ ಈ ಯೋಜನೆಯನ್ನು ಅನುಷ್ಠಾನಗೊಳಿಸಲಾಗುತ್ತಿದೆ. ಅಕುಶಲ ದೈಹಿಕ ಕೆಲಸ ಮಾಡಲು ಇಚ್ಛಿಸುವ ಗ್ರಾಮೀಣ ಪ್ರದೇಶದ ವಯಸ್ಕರಿಗೆ ಒಂದು ಆರ್ಥಿಕ ವರ್ಷದಲ್ಲಿ ಕನಿಷ್ಠ ನೂರು ದಿನಗಳ ಉದ್ಯೋಗಾವಕಾಶಗಳನ್ನು ಸ್ಥಳೀಯವಾಗಿ ನೀಡಿ, ಬಡಜನರ ಬದುಕನ್ನು ಹಸನಾಗಿಸುವುದು ಯೋಜನೆಯ ಮುಖ್ಯ ಉದ್ದೇಶವಾಗಿದೆ.

ಗ್ರಾಮೀಣ ಪ್ರದೇಶದಲ್ಲಿ ಬಡಜನರನ್ನು ತೊಡಗಿಸಿಕೊಂಡು ಕೃಷಿ ಕಾರ್ಮಿಕರಿಗೆ ಕೂಲಿ ನೀಡುವ ಉದ್ಯೋಗ, ಆಹಾರಭದ್ರತೆ, ದೀರ್ಘಕಾಲ ಬಾಳಿಕೆ ಬರುವಂತಹ ಸ್ವತ್ತುಗಳ ನಿರ್ಮಾಣ ಮುಂತಾದ ಕಾರ್ಯಕ್ರಮಗಳನ್ನು ಮಹಾತ್ಮ ಗಾಂಧಿ ರಾಷ್ಟ್ರೀಯ ಗ್ರಾಮೀಣ ಉದ್ಯೋಗ ಖಾತರಿ ಯೋಜನೆ [MGNREGA] ಕರ್ನಾಟಕದಡಿ ಕೈಗೊಳ್ಳಲಾಗುತ್ತಿದೆ.

1.3 ಬಡತನ ನಿರ್ಮೂಲನೆಯಂತಹ ಸ್ವ-ಉದ್ಯೋಗ ಕಾರ್ಯಕ್ರಮಗಳು

ಸ್ವರ್ಣ ಜಯಂತಿ ಗ್ರಾಮ ಸ್ವರೋಜ್ಞಾರ್ ಯೋಜನೆಯಡಿಯಲ್ಲಿ [SGSY] ಗ್ರಾಮೀಣ ಬಡಜನರು ಆದಾಯ ಸೃಜಿಸುವ ಸ್ವಯಂ ಉದ್ಯೋಗ ಚಟುವಟಿಕೆಗಳನ್ನು ತೆಗೆದುಕೊಳ್ಳುವ ಸಲುವಾಗಿ ಬಡತನ ರೇಖೆಗಿಂತ ಕೆಳಗಿರುವ ಕುಟುಂಬಗಳಿಗೆ ಸಹಾಯವನ್ನು ಸಾಲ, ಸಹಾಯಧನ, ತರಬೇತಿ ಸೌಲಭ್ಯಗಳ ರೂಪದಲ್ಲಿ ನೀಡಲಾಗುತ್ತಿದೆ.

1.4 ಗ್ರಾಮೀಣ ಮೂಲಭೂತ ಸೌಕರ್ಯಗಳ ಸುಧಾರಣೆ

ಗ್ರಾಮೀಣ ಜನರ ಜೀವನಮಟ್ಟವನ್ನು ಸುಧಾರಿಸಲು ಗ್ರಾಮೀಣ ಸಂಪರ್ಕ, ಕುಡಿಯುವ ನೀರು ಪೂರೈಕೆ, ನೈರ್ಮಲ್ಯ ಹಾಗೂ ಜಲಾನಯನ ಅಭಿವೃದ್ಧಿ, ಸಣ್ಣ ನೀರಾವರಿಗಳನ್ನೊಳಗೊಂಡಂತೆ ಮೂಲಭೂತ ಸೌಕರ್ಯಗಳನ್ನು ಅಭಿವೃದ್ಧಿಪಡಿಸುವುದು ಅತ್ಯಾವಶ್ಯಕವಾಗಿದೆ. ಇದಲ್ಲದೆ ಪಶ್ಚಿಮಘಟ್ಟ ಅಭಿವೃದ್ಧಿ ಕಾರ್ಯಕ್ರಮ [WGDP] ವನ್ನು ಸಹ ಅನುಷ್ಠಾನಗೊಳಿಸಲಾಗುತ್ತಿದೆ.

ಅ) ಗ್ರಾಮೀಣ ರಸ್ತೆಗಳ ಅಭಿವೃದ್ಧಿ

ರಾಜ್ಯದಲ್ಲಿ ಗ್ರಾಮೀಣ ರಸ್ತೆಯ ಒಟ್ಟು ಉದ್ದವು 1,55,546 ಕಿ.ಮೀ.ಗಳಾಗಿವೆ. ಇದರಲ್ಲಿ 58,184 ಕಿ.ಮೀ.ಗಳಷ್ಟು ಡಾಂಬರೀಕರಣವಾಗಿದೆ. 21,495 ಕಿ.ಮೀ.ಗಳಷ್ಟು ಜಿಲ್ಲೆ ರಸ್ತೆಯಾಗಿದ್ದು, ಹಾಗೂ 75,867 ಕಿ.ಮೀ. ಮಣ್ಣಿನ ರಸ್ತೆಯಾಗಿರುತ್ತದೆ.

1987 ರಿಂದ ರಾಜ್ಯದಲ್ಲಿ ಗ್ರಾಮೀಣ ರಸ್ತೆಗಳ ಅಭಿವೃದ್ಧಿ ಮತ್ತು ನಿರ್ವಹಣೆಯು ಜಿಲ್ಲಾ ಪಂಚಾಯಿತಿಗಳ ಜವಾಬ್ದಾರಿಯಾಗಿದೆ. ರಸ್ತೆಗಳು ರಾಜ್ಯಮಟ್ಟದಲ್ಲಿ 1999ರ ಅಂತ್ಯದವರೆಗೆ ಲೋಕೋಪಯೋಗಿ ಇಲಾಖೆಯ ತಾಂತ್ರಿಕ ಮೇಲ್ವಿಚಾರಣೆಯಲ್ಲಿದ್ದು, ದಿನಾಂಕ 1.1.2000 ದಿಂದ ಗ್ರಾಮೀಣಾಭಿವೃದ್ಧಿ ಮತ್ತು ಪಂಚಾಯತ್ ರಾಜ್ ಇಲಾಖೆಗೆ ವರ್ಗಾಯಿಸಲಾಗಿದೆ. ರಸ್ತೆ ಮತ್ತು ಸೇತುವೆ ಕಾರ್ಯಕ್ರಮಗಳಲ್ಲದೆ, ಉದ್ಯೋಗ ಒದಗಿಸುವ ಕಾರ್ಯಕ್ರಮಗಳು, ಪ್ರಧಾನ ಮಂತ್ರಿ ಗ್ರಾಮ ಸಡಕ್ ಯೋಜನೆ, ಆರ್.ಐ.ಡಿ.ಎಫ್. ನಬಾರ್ಡ್ ಯೋಜನೆ, ಮುಖ್ಯ ಮಂತ್ರಿಗಳ ಗ್ರಾಮೀಣ ರಸ್ತೆ ಅಭಿವೃದ್ಧಿ ಯೋಜನೆ, ನಮ್ಮ ಗ್ರಾಮ ನಮ್ಮ ರಸ್ತೆ ಯೋಜನೆ, ಸುವರ್ಣ ಗ್ರಾಮೋದಯ ಯೋಜನೆ, 13ನೇ ಹಣಕಾಸು ಆಯೋಗ ಇತ್ಯಾದಿ ಕಾರ್ಯಕ್ರಮಗಳಡಿ ರಸ್ತೆಗಳ ಅಭಿವೃದ್ಧಿ ಯೋಜನೆ ಹಾಗೂ ನಿರ್ವಹಣೆಯನ್ನು ಮಾಡಲಾಗುತ್ತಿದೆ.

ಆ) ಗ್ರಾಮೀಣ ನೀರು ಸರಬರಾಜು

ರಾಷ್ಟ್ರೀಯ ಮಾನದಂಡಗಳನ್ವಯ ರಾಜ್ಯದ 59575 ಗ್ರಾಮೀಣ ಜನವಸತಿಗಳಿಗೆ ಸಾಕಷ್ಟು ಸುರಕ್ಷಿತ ಕುಡಿಯುವ ನೀರನ್ನು ಸರಬರಾಜು ಮಾಡುವ ಜವಾಬ್ದಾರಿಯನ್ನು ಈ ಇಲಾಖೆಯು ಹೊಂದಿದೆ. ಈ ಉದ್ದೇಶಕ್ಕಾಗಿ ಇಲಾಖೆಯು ರಾಜ್ಯ ಪುರಸ್ಕೃತ ನೀರು ಸರಬರಾಜು ಕಾರ್ಯಕ್ರಮಗಳು, ಕೇಂದ್ರ ಪುರಸ್ಕೃತ ರಾಷ್ಟ್ರೀಯ ಗ್ರಾಮೀಣ ನೀರು ಸರಬರಾಜು ಕಾರ್ಯಕ್ರಮಗಳು, ಮರು ಭೂಮಿ ಅಭಿವೃದ್ಧಿ (DDP) ಕಾರ್ಯಕ್ರಮ, ನೀರಿನ ಗುಣಮಟ್ಟ ನಿರ್ವಹಣೆ ಹಾಗೂ ಪರಿವೀಕ್ಷಣೆ ಕಾರ್ಯಕ್ರಮ ಹಾಗೂ ವಿಶ್ವಬ್ಯಾಂಕ್ ನೆರವಿನ ಜಲನಿರ್ಮಲ ಯೋಜನೆಗಳನ್ನು ಅನುಷ್ಠಾನಗೊಳಿಸಲಾಗುತ್ತಿದೆ.

ಇ) ಗ್ರಾಮೀಣ ನೈರ್ಮಲ್ಯ

ನಿರ್ಮಲ ಭಾರತ ಅಭಿಯಾನ್ ಯೋಜನೆ ಮುಖಾಂತರ ಗ್ರಾಮಗಳ ನೈರ್ಮಲ್ಯ ಸುಧಾರಣೆಯ ಕ್ರಮವನ್ನು ಇಲಾಖೆಯು ನಿರ್ವಹಿಸುತ್ತಿದೆ. ಪ್ರಾಥಮಿಕ ಶಾಲೆಗಳಿಗೆ ಹಾಗೂ ಅಂಗನವಾಡಿ ಕೇಂದ್ರಗಳಿಗೆ ನೀರಿನ ಸೌಲಭ್ಯದೊಂದಿಗೆ ಶೌಚಾಲಯಗಳನ್ನು ನಿರ್ಮಿಸುವುದೂ ಈ ಕಾರ್ಯಕ್ರಮದ ಅಂಗವಾಗಿದೆ.

ಈ) ಸುವರ್ಣ ಗ್ರಾಮೋದಯ ಯೋಜನೆ

ಸದರಿ ಯೋಜನೆಯು ಕರ್ನಾಟಕ ಸರ್ಕಾರದ ಒಂದು ವಿನೂತನ ಯೋಜನೆಯಾಗಿದ್ದು, ಗ್ರಾಮೀಣ ಅಭಿವೃದ್ಧಿಯಲ್ಲಿ ಆಳವಾದ ಮತ್ತು ಸಮಗ್ರ ದೂರದೃಷ್ಟಿತ್ವವನ್ನು ಹೊಂದುವ ಮೂಲಕ ಬಲಿಷ್ಠ ಗ್ರಾಮ ಸಮುದಾಯಗಳನ್ನು ಅಭಿವೃದ್ಧಿಪಡಿಸುವುದಾಗಿದೆ.

ಉ) ಗ್ರಾಮೀಣ ಇಂಧನ ಕಾರ್ಯಕ್ರಮ

ಗ್ರಾಮೀಣ ಕುಟುಂಬಗಳ ಇಂಧನ ಬೇಡಿಕೆಗಳನ್ನು ಪೂರೈಸುವುದಕ್ಕಾಗಿ ನವೀಕರಿಸಲ್ಪಡುವ ಇಂಧನ ಮೂಲಗಳನ್ನು ಅಭಿವೃದ್ಧಿಪಡಿಸುವುದಕ್ಕಾಗಿ ರಾಜ್ಯದಲ್ಲಿ ಗ್ರಾಮೀಣ ಅಭಿವೃದ್ಧಿಯ ಕಾರ್ಯನೀತಿಯ ಇನ್ನೊಂದು ಭಾಗವಾಗಿ ಜಾರಿಗೊಳಿಸಲಾಗುತ್ತಿದೆ. ಈ ಉದ್ದೇಶಕ್ಕಾಗಿ ಕೇಂದ್ರ ಪುರಸ್ಕೃತ ಸಮಗ್ರ ಗ್ರಾಮೀಣ ಇಂಧನ ಕಾರ್ಯಕ್ರಮವನ್ನು ಅನುಷ್ಠಾನಗೊಳಿಸಲಾಗುತ್ತಿದೆ. ಮನೆ ಬಳಕೆಯ ಇಂಧನ ಬೇಡಿಕೆಯನ್ನು ಪೂರೈಸುವ ಸಲುವಾಗಿ ಜೈವಾನಿಲ ಅಭಿವೃದ್ಧಿಯನ್ನು ರಾಷ್ಟ್ರೀಯ ಜೈವಾನಿಲ ಅಭಿವೃದ್ಧಿ ಯೋಜನೆಯ ಮೂಲಕ ಸಾಧಿಸಲಾಗುತ್ತಿದೆ.

1.5 ಗ್ರಾಮ ಸ್ವರಾಜ್ ಯೋಜನೆ

ವಿಶ್ವಬ್ಯಾಂಕ್ ನೆರವಿನೊಂದಿಗೆ ಗ್ರಾಮ ಸ್ವರಾಜ್- ಕರ್ನಾಟಕ ಪಂಚಾಯತ್ ಸಬಲೀಕರಣ ಯೋಜನೆಯು 2006-07ನೇ ಸಾಲಿನಿಂದ ಜಾರಿಗೆ ಬಂದಿದೆ. ಈ ಯೋಜನೆಯ ಮುಖ್ಯ ಉದ್ದೇಶವು ಅತ್ಯಂತ ಹಿಂದುಳಿದ ತಾಲ್ಲೂಕುಗಳ ಈಗಿರುವ ಸ್ಥಿತಿಯನ್ನು ಸುಧಾರಿಸಲು ಅವಕಾಶವನ್ನು ಕಲ್ಪಿಸುವುದು, ವಿಶೇಷವಾಗಿ ಗ್ರಾಮೀಣ ಜನರು ನಿರ್ಧರಿಸುವ ಆದ್ಯತೆಗಳಿಗೆ ಅನುಗುಣವಾಗಿ ಅಗತ್ಯ ಸೇವೆಗಳನ್ನು ಒದಗಿಸುವುದು. ಇದಲ್ಲದೆ ಪಂಚಾಯತ್ ರಾಜ್ ಸಂಸ್ಥೆಗಳು ಪರಿಣಾಮಕಾರಿಯಾಗಿ ಕಾರ್ಯನಿರ್ವಹಿಸಲು ಅಗತ್ಯವಿರುವ ಸಾಮರ್ಥ್ಯ ಸೃಜಿಸುವ ಕಾರ್ಯಕ್ರಮಗಳನ್ನು ಅನುಷ್ಠಾನಗೊಳಿಸಲಾಗುತ್ತಿದೆ.

ಇಲಾಖೆಯ ವ್ಯಾಪ್ತಿಗೆ ಬರುವ ಕಛೇರಿಗಳು ಮತ್ತು ಸಂಸ್ಥೆಗಳು:

1) ರಾಷ್ಟ್ರೀಯ ಗ್ರಾಮೀಣ ಉದ್ಯೋಗ ಖಾತರಿ ಯೋಜನೆ ವಿಭಾಗ

ಗ್ರಾಮೀಣ ಪ್ರದೇಶಗಳಲ್ಲಿ ಉದ್ಯೋಗ ಸೃಜಿಸುವ ರಾಷ್ಟ್ರೀಯ ಗ್ರಾಮೀಣ ಉದ್ಯೋಗ ಖಾತರಿ ಯೋಜನೆ [ಎಂ.ಜಿ.ಎನ್.ಆರ್.ಇ.ಜಿ.ಎ] ಯನ್ನು ಜಾರಿಗೊಳಿಸುವುದು ಮತ್ತು ಉಸ್ತುವಾರಿ ಈ ವಿಭಾಗದ ಜವಾಬ್ದಾರಿಯಾಗಿದೆ.

2) ಗ್ರಾಮೀಣ ಮೂಲಭೂತ ಸೌಲಭ್ಯಗಳು-1 ವಿಭಾಗ

ಪಂಚಾಯತ್ ರಾಜ್ ಸಂಸ್ಥೆಗಳಿಂದ ಅನುಷ್ಠಾನಗೊಳ್ಳುತ್ತಿರುವ ರಸ್ತೆ ಮತ್ತು ಸೇತುವೆ, ಸಣ್ಣ ನೀರಾವರಿ, ಪಂಚಾಯತ್ ಕಟ್ಟಡ ಕಾಮಗಾರಿಗಳ ಉಸ್ತುವಾರಿಯ ಜವಾಬ್ದಾರಿಯನ್ನು ಗ್ರಾಮೀಣ ಮೂಲಭೂತ ಸೌಲಭ್ಯಗಳ ವಿಭಾಗವು ಹೊಂದಿರುತ್ತದೆ. ಪ್ರಧಾನ ಮಂತ್ರಿ ಗ್ರಾಮಸಡಕ್ ಯೋಜನೆ [ಪಿ.ಎಂ.ಜಿ.ಎಸ್.ವೈ], ಮುಖ್ಯ ಮಂತ್ರಿ ಗ್ರಾಮೀಣ ರಸ್ತೆ ಅಭಿವೃದ್ಧಿ ಯೋಜನೆ, ಪಶ್ಚಿಮ ಘಟ್ಟಗಳ ಅಭಿವೃದ್ಧಿ ಕಾರ್ಯಕ್ರಮ [ಡಬ್ಲ್ಯೂ.ಜಿ.ಡಿ.ಪಿ], ಗಳನ್ನೂ ಸಹ ಈ ವಿಭಾಗವು ನಿರ್ವಹಿಸುತ್ತಿದೆ.

3) ನಿರ್ದೇಶಕರು ಸ್ವ-ಉದ್ಯೋಗ ಕಾರ್ಯಕ್ರಮ ವಿಭಾಗ

ಈ ವಿಭಾಗದಲ್ಲಿ ಸ್ವರ್ಣ ಜಯಂತಿ ಗ್ರಾಮ ಸ್ವರೋಜ್ಞಾರ್ [ಎಸ್.ಜಿ.ಎಸ್.ವೈ], ಗ್ರಾಮೀಣ ಇಂಧನ ಕಾರ್ಯಕ್ರಮಗಳ ಅನುಷ್ಠಾನದ ಉಸ್ತುವಾರಿ, ಮಹಾತ್ಮ ಗಾಂಧಿ ಗ್ರಾಮೀಣ ಇಂಧನ ಮತ್ತು ಅಭಿವೃದ್ಧಿ ಸಂಸ್ಥೆಯ ಆಡಳಿತಾತ್ಮಕ ವಿಷಯಗಳ ನಿರ್ವಹಣೆ, ನಿರ್ಮಲ ಭಾರತ್ ಅಭಿಯಾನ (ಟಿ.ಎಸ್.ಸಿ.) ಹಾಗೂ ಕೇಂದ್ರ ಪುರಸ್ಕೃತ ಜೀತವಿಮುಕ್ತರ ಪುನರ್ವಸತಿ ಕಾರ್ಯಕ್ರಮಗಳನ್ನು ನಿರ್ವಹಿಸಲಾಗುತ್ತಿದೆ.

4) ಕರ್ನಾಟಕ ಗ್ರಾಮೀಣ ನೀರು ಸರಬರಾಜು ಮತ್ತು ನೈರ್ಮಲ್ಯ ಸಂಸ್ಥೆ

ಈ ಸಂಸ್ಥೆಯು 2001-02ರಲ್ಲಿ ನೋಂದಾಯಿತ ಸಂಸ್ಥೆಯಾಗಿ ರೂಪುಗೊಂಡಿದೆ. ಸದರಿ ಶಾಖೆಯಲ್ಲಿ ಗ್ರಾಮೀಣ ನೀರು ಪೂರೈಕೆ ಹಾಗೂ ನೈರ್ಮಲೀಕರಣ ಸಂಬಂಧಿತ ವಿದೇಶಿ ನೆರವಿನ ಯೋಜನೆಗಳ ನಿರೂಪಣಾ ಕಾರ್ಯ ಮತ್ತು ಉಸ್ತುವಾರಿ, ಗ್ರಾಮೀಣ ಕುಡಿಯುವ ನೀರು ಸರಬರಾಜು ಯೋಜನೆಗಳನ್ನು ನಿರ್ವಹಿಸಲಾಗುತ್ತಿದೆ.

5) ಪಂಚಾಯತ್ ರಾಜ್ ವಿಭಾಗ

1993ರ ಕರ್ನಾಟಕ ಪಂಚಾಯತ್ ರಾಜ್ ಕಾಯ್ದೆಯ ವ್ಯಾಪ್ತಿಗೆ ಒಳಪಡುವ ಜಿಲ್ಲಾ ಪಂಚಾಯತ್, ತಾಲ್ಲೂಕು ಪಂಚಾಯತ್ ಮತ್ತು ಗ್ರಾಮ ಪಂಚಾಯತ್ ಸಂಸ್ಥೆಗಳಿಗೆ ಅನ್ವಯಿಸುವ ಎಲ್ಲಾ ವಿಷಯಗಳನ್ನು ಈ ವಿಭಾಗವು ನಿರ್ವಹಿಸುತ್ತಿದೆ. ಜೊತೆಗೆ ಹಿಂದುಳಿದ ಪ್ರದೇಶಗಳ ಸ್ಥಳೀಯ ಅಭಿವೃದ್ಧಿ ನಿಧಿ [BRGF] ಮತ್ತು ಗ್ರಾಮ ಸ್ವರಾಜ್ ಜಿಲ್ಲಾ ಪಂಚಾಯತಿ ಅಧ್ಯಕ್ಷರಿಗೆ ₹ 2.00 ಕೋಟಿ ಅನಿರ್ಬಂಧಿತ ಅನುದಾನ ಹಾಗೂ ತಾಲ್ಲೂಕು ಪಂಚಾಯತಿಗಳಿಗೆ ₹ 1.00 ಕೋಟಿ ಅನಿರ್ಬಂಧಿತ ಅನುದಾನ ಯೋಜನೆಗಳ ಉಸ್ತುವಾರಿ ಜವಾಬ್ದಾರಿಯನ್ನೂ ಹೊಂದಿರುತ್ತದೆ.

6) ಸುವರ್ಣ ಗ್ರಾಮೋದಯ ವಿಭಾಗ

ಈ ವಿಭಾಗದಲ್ಲಿ ಸುವರ್ಣ ಗ್ರಾಮೋದಯ ಯೋಜನೆಯ ನಿರ್ವಹಣೆ ಮಾಡಲಾಗುತ್ತಿದೆ.

7) ಯೋಜನಾ ಉಸ್ತುವಾರಿ ಮತ್ತು ಮಾಹಿತಿ ವಿಭಾಗ

ಗ್ರಾಮೀಣಾಭಿವೃದ್ಧಿ ಕಾರ್ಯಕ್ರಮಗಳ ಪ್ರಗತಿಯ ಉಸ್ತುವಾರಿ, ವಾರ್ಷಿಕ ಯೋಜನೆ, ವಾರ್ಷಿಕ ವರದಿ ತಯಾರಿಕೆ, ಸಮನ್ವಯ, ಮಾಸಿಕ ಕಾರ್ಯಕ್ರಮ ಅನುಷ್ಠಾನ ವೇಳಾಪಟ್ಟಿ (MPIC) ಸಭೆ, ಎಲ್ಲಾ ಜಿಲ್ಲಾ ಪಂಚಾಯತಿಗಳ ಮುಖ್ಯ ಕಾರ್ಯನಿರ್ವಾಹಕ ಅಧಿಕಾರಿಗಳ ಹಾಗೂ ಉಪ ಕಾರ್ಯದರ್ಶಿಗಳ ಸಭೆಗಳು, ಕೇಂದ್ರ ಹಾಗೂ ಕೇಂದ್ರ ಪುರಸ್ಕೃತ ಯೋಜನೆಗಳ ಪ್ರಗತಿ ಪರಿಶೀಲನೆಗೆ ಸಂಬಂಧಿಸಿದಂತೆ ಕೇಂದ್ರ ಸರ್ಕಾರ ರಚಿಸಿರುವ ರಾಜ್ಯ ಮತ್ತು ಜಿಲ್ಲಾ ಮಟ್ಟದ ಜಾಗೃತ ಮತ್ತು ಉಸ್ತುವಾರಿ ಸಮಿತಿ ಸಭೆಗಳ ಉಸ್ತುವಾರಿ ನೆರವೇರಿಸುವುದರ ಜೊತೆಗೆ, ಸರ್ಕಾರಕ್ಕೆ ಅಗತ್ಯವಿರುವ ಮಾಹಿತಿಗಳನ್ನು ಸಂಗ್ರಹಿಸಿ, ವಿಶ್ಲೇಷಿಸಿ, ಕ್ರೋಢೀಕರಿಸಿ ವರದಿ ಹಾಗೂ ತ:ಖ್ತೆಗಳನ್ನು ತಯಾರಿಸುವ ಕಾರ್ಯವೂ ಈ ವಿಭಾಗದ್ದಾಗಿರುತ್ತದೆ.

8) ಹಣಕಾಸು ವಿಭಾಗ

ವಾರ್ಷಿಕ ಯೋಜನೆಗಳು, ಆಯವ್ಯಯ ಅಂದಾಜು, ಅನುದಾನ ಬಿಡುಗಡೆ, ರಾಜ್ಯ, ಕೇಂದ್ರ ಹಾಗೂ ಕೇಂದ್ರ ಪುರಸ್ಕೃತ ಯೋಜನೆಗಳ ಅನುದಾನ, ವೆಚ್ಚ, ಬಾಕಿ ಉಸ್ತುವಾರಿಯೂ ಸೇರಿದಂತೆ ಅನುದಾನ ಬಿಡುಗಡೆ, ಆಂತರಿಕ ಲೆಕ್ಕ ತಪಾಸಣೆಯೂ ಈ ವಿಭಾಗದಡಿ ನಿರ್ವಹಿಸಲ್ಪಡುತ್ತವೆ. ಆಯವ್ಯಯ ಭಾಷಣ ಹಾಗೂ ಸದರಿ ಭಾಷಣದ ಚರ್ಚೆಯಲ್ಲಿನ ಅಂಶಗಳ ಮೇಲಿನ ಉಸ್ತುವಾರಿ, ಅನುಪಾಲನಾ ವರದಿ, performance budget ತಯಾರಿಕೆ ಹಾಗೂ ಭಾರತ ಸರ್ಕಾರಕ್ಕೆ ಪ್ರತಿ ಯೋಜನೆಯಡಿ ಸಲ್ಲಿಸಬೇಕಾದ ಕೇಂದ್ರ ಹಾಗೂ ರಾಜ್ಯ ಸರ್ಕಾರದ ಅನುದಾನ ವಿನಿಯೋಗದ ಪ್ರತ್ಯೇಕ ಮಾಹಿತಿ ವಿವರಗಳು, ಉಪಯುಕ್ತತಾ ಪತ್ರ ಸಲ್ಲಿಸುವುದು ಮತ್ತು ಬಾಕಿ ವಿವರದ ಬಗ್ಗೆ ಪ್ರತಿ ಮಾಹಿತಿ

ತಃಖ್ತೆ ತಯಾರಿಸುವ ಕಾರ್ಯ ಚಟುವಟಿಕೆಗಳೂ ಸೇರಿದಂತೆ ಯೋಜನೇತರ ಯೋಜನೆಗಳ ಪ್ರಗತಿ ವರದಿ ತಯಾರಿಕೆ (13ನೇ ಹಣಕಾಸು ಆಯೋಗದ ಅನುದಾನ ಸೇರಿದಂತೆ) ಯು ಈ ವಿಭಾಗದ್ದಾಗಿರುತ್ತದೆ.

9) ಆಡಳಿತ ವಿಭಾಗ

ಇಲಾಖೆಯ ಪತ್ರಗಳ ಸ್ವೀಕೃತಿ ಹಾಗೂ ಸಂಬಂಧಪಟ್ಟ ನಿರ್ದೇಶಕರುಗಳಿಗೆ ಅವುಗಳ ವಿತರಣೆ, ಹಾಜರಾತಿ ಉಸ್ತುವಾರಿ, ವರ್ಗಾವಣೆ, ಬಡ್ಡಿಗಾಗಿ ಸಂಬಂಧಪಟ್ಟ ವಿಷಯಗಳು, ಶಾಖೆವಾರು ಕಾರ್ಯ ಚಟುವಟಿಕೆಗಳ ಕಾರ್ಯ ಒತ್ತಡದ ಆಧಾರದ ಮೇಲೆ ಅಧಿಕಾರಿಗಳ/ ಸಿಬ್ಬಂದಿಗಳ ಮರು ನಿಯೋಜನೆ, ನೇಮಕಾತಿ ಬಗ್ಗೆ ಉಸ್ತುವಾರಿ, ಇವೇ ಮುಂತಾದ ಇಲಾಖೆಯ ಆಡಳಿತಾತ್ಮಕ, ಸಾಮಾನ್ಯ ಸಮನ್ವಯ ಕಾರ್ಯ (ವಿಧಾನ ಮಂಡಲ ಹಾಗೂ ಸಂಸತ್ತು ಪ್ರಶ್ನೆಗಳಿಗೆ ಉತ್ತರಿಸುವುದು ಸೇರಿದಂತೆ) ಮತ್ತು ತರಬೇತಿ ವಿಷಯಗಳನ್ನೂ ಈ ವಿಭಾಗದಲ್ಲಿ ನಿರ್ವಹಿಸಲಾಗುತ್ತಿದೆ.

10) ಪಂಚಾಯತ್ ರಾಜ್ ಇಂಜಿನಿಯರಿಂಗ್ ವಿಭಾಗ

ಸದರಿ ಶಾಖೆಯಲ್ಲಿ ಗ್ರಾಮೀಣ ನೀರು ಪೂರೈಕೆ, ಗ್ರಾಮೀಣ ನೈರ್ಮಲ್ಯ, ಸಣ್ಣ ನೀರಾವರಿ, ರಸ್ತೆ ಮತ್ತು ಸೇತುವೆ ಹಾಗೂ ಕಟ್ಟಡಗಳ ಯೋಜನೆಗಳ ಅನುಷ್ಠಾನವನ್ನು ನಿರ್ವಹಿಸಲಾಗುತ್ತಿದೆ.

11) ಕರ್ನಾಟಕ ಗ್ರಾಮೀಣ ಮೂಲಭೂತ ಅಭಿವೃದ್ಧಿ ನಿಗಮ

ಈ ವಿಭಾಗದಲ್ಲಿ ರಾಜ್ಯದ ಗ್ರಾಮೀಣ ಪ್ರದೇಶದಲ್ಲಿ ಕಡಿಮೆ ವೆಚ್ಚದ ಮನೆಗಳ ನಿರ್ಮಾಣ, ರಸ್ತೆ, ಚರಂಡಿಗಳ ನಿರ್ಮಾಣ, ಇಲಾಖೆಯು ಅನುಷ್ಠಾನಗೊಳಿಸುತ್ತಿರುವ ಯೋಜನೆಗಳಡಿ ಕೈಗೊಳ್ಳುವ ಸಮುದಾಯ ಭವನ, ಅಂಗನವಾಡಿ ಕೇಂದ್ರ ಹಾಗೂ ಇನ್ನಿತರೆ ಸೌಲಭ್ಯಗಳನ್ನು ಕಲ್ಪಿಸಿಕೊಡುವ ಕಾಮಗಾರಿಗಳನ್ನು ಸ್ಥಳೀಯ ನಿರುದ್ಯೋಗಿ ಜನತೆಯನ್ನು ಬಳಸಿಕೊಂಡು ನಿರ್ವಹಣೆ ಮಾಡಲಾಗುತ್ತಿದೆ.

ಇಲಾಖೆಯು ಅನುಷ್ಠಾನಗೊಳಿಸುವ ಕಾರ್ಯ:

ಇಲಾಖೆಯಿಂದ ಕರ್ನಾಟಕ ಪಂಚಾಯತ್ ರಾಜ್ ಅಧಿನಿಯಮ ಹಾಗೂ ಮಹಾತ್ಮ ಗಾಂಧಿ ರಾಷ್ಟ್ರೀಯ ಗ್ರಾಮೀಣ ಉದ್ಯೋಗ ಖಾತರಿ ಯೋಜನೆಗಳ ಅಧಿನಿಯಮಗಳನ್ನು ಅನುಷ್ಠಾನಗೊಳಿಸಲಾಗುತ್ತಿದೆ.

* * * * *

1.1 ಆಡಳಿತ ವಿಭಾಗ:

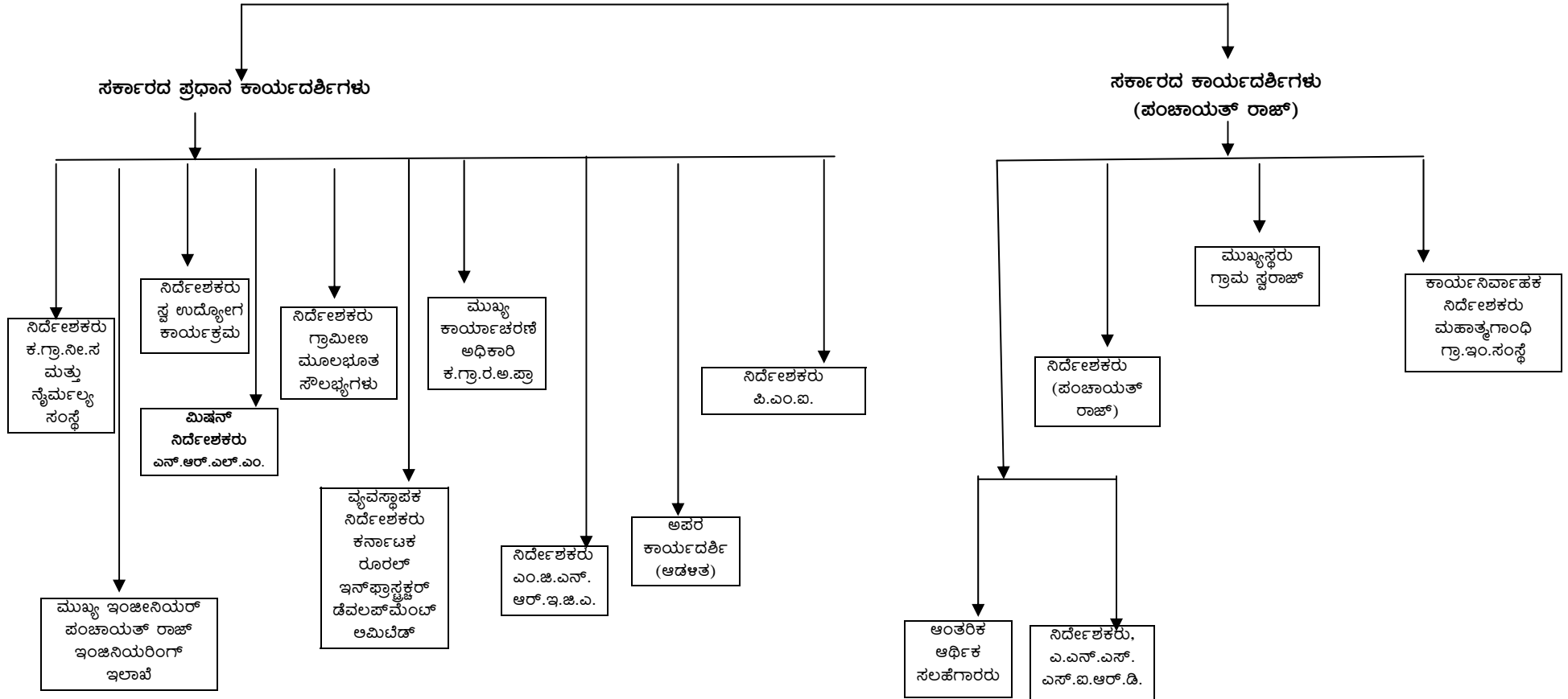
ಸಂವಿಧಾನದ 73ನೇ ತಿದ್ದುಪಡಿಯ ನಂತರ, ರಾಜ್ಯ ಸರ್ಕಾರವು ಕರ್ನಾಟಕ ಪಂಚಾಯತ್ ರಾಜ್ ಅಧಿನಿಯಮ 1993ನ್ನು ಜಾರಿಗೆ ತಂದಿರುತ್ತದೆ. ಈ ಅಧಿನಿಯಮದ ಅಡಿಯಲ್ಲಿ 30 ಜಿಲ್ಲಾ ಪಂಚಾಯತ್‌ಗಳು, 176 ತಾಲ್ಲೂಕು ಪಂಚಾಯತ್‌ಗಳು ಮತ್ತು 5627 ಗ್ರಾಮ ಪಂಚಾಯಿತಿಗಳು ರಚನೆಗೊಂಡಿರುತ್ತವೆ. ಆಡಳಿತ ವಿಕೇಂದ್ರೀಕರಣದಲ್ಲಿ ಪಂಚಾಯತ್ ರಾಜ್ ಸಂಸ್ಥೆಗಳು ಇನ್ನೂ ಹೆಚ್ಚು ಸ್ವತಂತ್ರವಾಗಿ ಕಾರ್ಯನಿರ್ವಹಿಸಲು ಶಕ್ತವಾಗುವಂತೆ ಅವಶ್ಯವಿರುವ ಅಧಿಸೂಚನೆಗಳನ್ನು ಹೊರಡಿಸಲಾಗಿದ್ದು, ಪಂಚಾಯತ್ ರಾಜ್ ಸಂಸ್ಥೆಗಳು ಅವಶ್ಯವಿರುವ ಪ್ರಕಾರ್ಯಗಳನ್ನು ಅನುಷ್ಠಾನಗೊಳಿಸುತ್ತಿವೆ. ಇದಲ್ಲದೆ, ಗ್ರಾಮೀಣಾಭಿವೃದ್ಧಿ ಮತ್ತು ಪಂ.ರಾಜ್ ಇಲಾಖೆಯ ವ್ಯಾಪ್ತಿಯಡಿ ಪಂಚಾಯತ್ ರಾಜ್ ಇಂಜಿನಿಯರಿಂಗ್ ಇಲಾಖೆ, ರಾಜ್ಯ ಚುನಾವಣಾ ಆಯೋಗ, ಗ್ರಾಮ ಸ್ವರಾಜ್, ಕರ್ನಾಟಕ ಗ್ರಾಮೀಣ ನೀರು ಸರಬರಾಜು ಮತ್ತು ನೈರ್ಮಲ್ಯ ಸಂಸ್ಥೆ, ಕರ್ನಾಟಕ ಗ್ರಾಮೀಣ ರಸ್ತೆ ಅಭಿವೃದ್ಧಿ ಸಂಸ್ಥೆ, ಅಬ್ದುಲ್ ನಜೀರ್ ಸಾಬ್ ಗ್ರಾಮೀಣ ಅಭಿವೃದ್ಧಿ ಸಂಸ್ಥೆ, ಮಹಾತ್ಮ ಗಾಂಧಿ ಗ್ರಾಮೀಣ ಇಂಧನ ಮತ್ತು ಅಭಿವೃದ್ಧಿ ಸಂಸ್ಥೆ ಮತ್ತು ಇತ್ಯಾದಿ ಸಂಸ್ಥೆಗಳು ಕಾರ್ಯನಿರ್ವಹಿಸುತ್ತಿವೆ. ಗ್ರಾ.ಅ.ಪಂ.ರಾಜ್ ಇಲಾಖೆಯು ಗ್ರಾಮೀಣ ಪ್ರದೇಶದಲ್ಲಿ ಬಡತನ ರೇಖೆಗಿಂತ ಕೆಳಗಿರುವ ಕುಟುಂಬಗಳ ಆರ್ಥಿಕ ಸ್ಥಿತಿಯನ್ನು ಸುಧಾರಿಸಲು ಮತ್ತು ಜನತೆಯ ಜೀವನ ಮಟ್ಟವನ್ನು ಸುಧಾರಿಸುವ ಉದ್ದೇಶದಿಂದ ಶುದ್ಧವಾದ ಕುಡಿಯುವ ನೀರು, ನೈರ್ಮಲ್ಯವನ್ನು ಕಾಪಾಡುವಂತಹ ಮೂಲಭೂತವಾದ ಸೇವೆಯನ್ನು ಒದಗಿಸುವ ಅನೇಕ ಗ್ರಾಮೀಣಾಭಿವೃದ್ಧಿ ಕಾರ್ಯಕ್ರಮಗಳನ್ನು ಅನುಷ್ಠಾನಗೊಳಿಸುತ್ತಿದೆ.

ಸರ್ಕಾರದ ಪ್ರಧಾನ ಕಾರ್ಯದರ್ಶಿ, ಗ್ರಾಮೀಣಾಭಿವೃದ್ಧಿ ಮತ್ತು ಪಂಚಾಯತ್ ರಾಜ್ ಇಲಾಖೆರವರು ಇಲಾಖೆಯ ಮುಖ್ಯಸ್ಥರಾಗಿರುತ್ತಾರೆ ಮತ್ತು ಇಲಾಖೆಯ ಎಲ್ಲಾ ಯೋಜನೆಗಳ ಅನುಷ್ಠಾನ ಹಾಗೂ ಅಧಿಕಾರಿಗಳು / ಸಿಬ್ಬಂದಿಗಳ ಸೇವಾ ವಿಷಯಗಳು, ನೀತಿ ನಿಯಮಾವಳಿಗಳ ರಚನೆ ಹಾಗೂ ಇಲಾಖೆಯ ಒಟ್ಟಾರೆ ಕಾರ್ಯಚಟುವಟಿಕೆಗಳ ಮೇಲ್ವಿಚಾರಣೆ ಮಾಡುವರು. ಸರ್ಕಾರದ ಕಾರ್ಯದರ್ಶಿ (ಪಂಚಾಯತ್ ರಾಜ್) ರವರು ಕರ್ನಾಟಕ ಪಂಚಾಯತ್ ರಾಜ್ ಅಧಿನಿಯಮ, 1993ರ ಅನುಷ್ಠಾನ, ಪಂಚಾಯತ್ ರಾಜ್ ಸಂಸ್ಥೆಗಳಿಗೆ ಸಂಬಂಧಿಸಿದ ಎಲ್ಲಾ ವಿಷಯಗಳ ನಿರ್ವಹಣೆ ಕುರಿತಂತೆ ಮುಖ್ಯಸ್ಥರಾಗಿದ್ದಾರೆ. ಇಲಾಖೆಯಲ್ಲಿ ಕಾರ್ಯನಿರ್ವಹಿಸುತ್ತಿರುವ ಇತರೆ ಅಧಿಕಾರಿಗಳನ್ನೊಳಗೊಂಡ ಇಲಾಖೆಯ ಸಂಸ್ಥಾಪನೆ (Organization Chart) ವನ್ನು ಮುಂದಿನ ಪುಟದಲ್ಲಿ ನೀಡಲಾಗಿದೆ.

ಗ್ರಾಮೀಣಾಭಿವೃದ್ಧಿ ಮತ್ತು ಪಂ.ರಾಜ್ ಇಲಾಖೆಯ ಸಂಸ್ಥಾಪನಾ (Organisation Chart)

ಅಪರ ಮುಖ್ಯ ಕಾರ್ಯದರ್ಶಿಗಳು ಹಾಗೂ

ಅಭಿವೃದ್ಧಿ ಆಯುಕ್ತರು



ಗ್ರಾಮೀಣಾಭಿವೃದ್ಧಿ ಮತ್ತು ಪಂಚಾಯತ್ ರಾಜ್ ಇಲಾಖೆಯ ವ್ಯಾಪ್ತಿಯಡಿ ವಿವಿಧ ಕಾರ್ಯಚಟುವಟಿಕೆಗಳನ್ನು ಪರಿಣಾಮಕಾರಿಯಾಗಿ ಅನುಷ್ಠಾನಗೊಳಿಸುವ ಸಲುವಾಗಿ ಅವಶ್ಯವಿರುವ ಅಧಿಕಾರಿ / ಸಿಬ್ಬಂದಿ ಹುದ್ದೆಗಳನ್ನು ಸಚಿವಾಲಯ ಮತ್ತು ಕ್ಷೇತ್ರ ಮಟ್ಟಗಳಲ್ಲಿ ಸೃಜಿಸಲಾಗಿದೆ. ಇಲಾಖೆಯಲ್ಲಿ ಮಂಜೂರಾದ, ಭರ್ತಿಯಾದ ಹಾಗೂ ಖಾಲಿ ಇರುವ ವಿವಿಧ ವೃಂದಗಳ ಹುದ್ದೆಗಳ ವಿವರಗಳನ್ನು ಅನುಬಂಧ-1.1(ಅ) ಮತ್ತು (ಆ)ನಲ್ಲಿ ನೀಡಲಾಗಿದೆ. ಮಂಜೂರಾಗಿರುವ ಸದರಿ ಹುದ್ದೆಗಳ ಪೈಕಿ, ಉಪ ಕಾರ್ಯದರ್ಶಿ, ಪಂಚಾಯತ್ ರಾಜ್ (ಆಯ್ಕೆ ಶ್ರೇಣಿ), ಉಪ ಕಾರ್ಯದರ್ಶಿ, ಪಂಚಾಯತ್ ರಾಜ್ (ಹಿರಿಯ ಶ್ರೇಣಿ), ಕಾರ್ಯನಿರ್ವಾಹಕ ಅಧಿಕಾರಿ (ಪಂ.ರಾಜ್) / ಸಹಾಯಕ ಕಾರ್ಯದರ್ಶಿ, ಪಂಚಾಯತ್ ರಾಜ್, ಪಂಚಾಯಿತಿ ಅಭಿವೃದ್ಧಿ ಅಧಿಕಾರಿ, ಗ್ರಾಮ ಪಂಚಾಯಿತಿ ಕಾರ್ಯದರ್ಶಿ ಗ್ರೇಡ್-1 ಹಾಗೂ ಗ್ರಾಮ ಪಂಚಾಯಿತಿ ಕಾರ್ಯದರ್ಶಿ ಗ್ರೇಡ್-2, ದ್ವಿತೀಯ ದರ್ಜೆ ಲೆಕ್ಕ ಸಹಾಯಕ ಈ ಹುದ್ದೆಗಳು ಸರ್ಕಾರಿ ಹುದ್ದೆಗಳಾಗಿರುತ್ತವೆ. ಆದರೆ, ಕರ್ನಾಟಕ ಪಂಚಾಯತ್ ರಾಜ್ ಅಧಿನಿಯಮ 1993ರ ಸೆಕ್ಷನ್ 112ರ ಅಡಿಯಲ್ಲಿ ನಿಗದಿಪಡಿಸಿರುವ ಸಿಬ್ಬಂದಿ ರಚನೆ (Staffing Pattern) ಪ್ರಕಾರ, ಸ್ಥಳೀಯ ಸಂಸ್ಥೆಗಳಾದ ಜಿಲ್ಲಾ ಪಂಚಾಯತ್‌ಗಳಿಂದ ನೇಮಿಸಿಕೊಳ್ಳಲಾಗುವ ಸಿಬ್ಬಂದಿ ವರ್ಗದವರು ಸರ್ಕಾರಿ ನೌಕರರಾಗಿರುವುದಿಲ್ಲ.

ಮುಂದುವರೆದು, ಇಲಾಖೆಯ ವಿವಿಧ ವೃಂದಗಳ ನೇಮಕಾತಿ ವಿಧಾನ ಹಾಗೂ ನಿರ್ವಹಣೆಗಾಗಿ ಕೆಳಕಂಡ ವೃಂದ ಮತ್ತು ನೇಮಕಾತಿ ನಿಯಮಗಳನ್ನು ರಚಿಸಲಾಗಿದೆ:-

ಜಿಲ್ಲಾ ಪಂಚಾಯಿತಿಗಳ ವೃಂದ ಮತ್ತು ನೇಮಕಾತಿ ನಿಯಮಗಳು, 1988

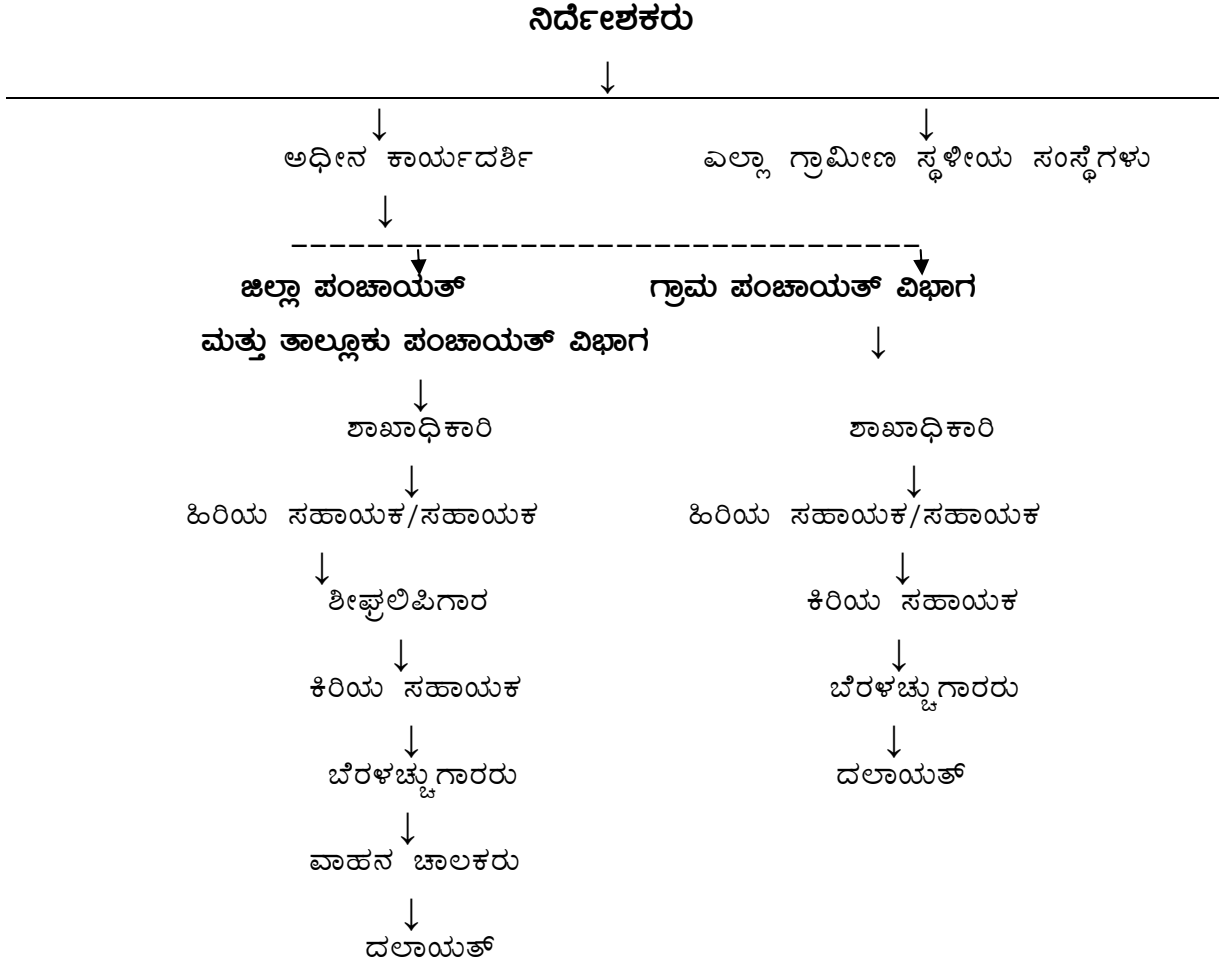
ಕರ್ನಾಟಕ ಸಾಮಾನ್ಯ ಸೇವೆ (ಅಭಿವೃದ್ಧಿ ಶಾಖೆ ಹಾಗೂ ಸ್ಥಳೀಯ ಆಡಳಿತ ಶಾಖೆ) (ವೃಂದ ಮತ್ತು ನೇಮಕಾತಿ) ನಿಯಮಗಳು, 2008 ಮತ್ತು ಕರ್ನಾಟಕ ಪಂಚಾಯತ್ ರಾಜ್ ಇಂಜಿನಿಯರಿಂಗ್ ಸೇವೆಗಳು (ವೃಂದ ಮತ್ತು ನೇಮಕಾತಿ) ನಿಯಮಗಳು, 2008.

ನೇರ ನೇಮಕಾತಿಯಿಂದ ಭರ್ತಿ ಮಾಡಬೇಕಾದ ಹುದ್ದೆಗಳಿಗೆ ಸಂಬಂಧಿಸಿದಂತೆ, 60 ಕಾರ್ಯನಿರ್ವಾಹಕ ಅಧಿಕಾರಿಗಳ ನೇಮಕಾತಿ ಪ್ರಕ್ರಿಯೆಯು ಕರ್ನಾಟಕ ಲೋಕಸೇವಾ ಆಯೋಗದ ಮುಂದಿದೆ. ಅಲ್ಲದೆ ಇದೇ ವೃಂದದ ಇನ್ನೂ 26 ಹುದ್ದೆಗಳನ್ನು ಅಧಿಸೂಚಿಸಲು ಕರ್ನಾಟಕ ಲೋಕಸೇವಾ ಆಯೋಗಕ್ಕೆ ಕಳುಹಿಸಲಾಗಿದೆ. ಅದೇ ರೀತಿ, 1353 ಪಂಚಾಯತ್ ಅಭಿವೃದ್ಧಿ ಅಧಿಕಾರಿಗಳ ನೇಮಕಾತಿ ಹಾಗೂ 1750 ದ್ವಿತೀಯ ದರ್ಜೆ ಲೆಕ್ಕ ಸಹಾಯಕರ ನೇಮಕಾತಿ ಪ್ರಕ್ರಿಯೆ ಸಹ ಕರ್ನಾಟಕ ಲೋಕಸೇವಾ ಆಯೋಗದ ಮುಂದಿದೆ.

* * * * *

2. ಪಂಚಾಯತ್ ರಾಜ್ ಶಾಖೆ

ಶಾಖೆಯ ರಚನೆ



ಪಂಚಾಯತ್ ರಾಜ್ ಚುನಾವಣೆ ಹಾಗೂ ಸದಸ್ಯರುಗಳು:

ಕರ್ನಾಟಕ ಪಂಚಾಯತ್ ರಾಜ್ ಅಧಿನಿಯಮ, 1993 ದಿನಾಂಕ: 10-05-1993 ರಿಂದ ಜಾರಿಗೆ ಬಂದಿದ್ದು, ಅದರಂತೆ ರಾಜ್ಯದಲ್ಲಿ 3 ಹಂತದ ಪಂಚಾಯತ್ ರಾಜ್ ಸಂಸ್ಥೆಗಳಾದ ಜಿಲ್ಲಾ, ತಾಲ್ಲೂಕು ಮತ್ತು ಗ್ರಾಮ ಪಂಚಾಯತಿಗಳು ಕಾರ್ಯನಿರ್ವಹಿಸುತ್ತಿವೆ. ರಾಜ್ಯದಲ್ಲಿ ಒಟ್ಟು 5627 ಗ್ರಾಮ ಪಂಚಾಯತಿಗಳು, 176 ತಾಲ್ಲೂಕು ಪಂಚಾಯತಿಗಳು ಮತ್ತು 30 ಜಿಲ್ಲಾ ಪಂಚಾಯತಿಗಳು ಅಸ್ತಿತ್ವದಲ್ಲಿವೆ. ಪಂಚಾಯತ್ ರಾಜ್ ಸಂಸ್ಥೆಗಳಿಗೆ ಪ್ರತಿ 5 ವರ್ಷಗಳಿಗೆ ಸಾರ್ವತ್ರಿಕ ಚುನಾವಣೆ ನಡೆಸುವ ಮೂಲಕ ಪಂಚಾಯತಿಗಳ ಸದಸ್ಯರುಗಳನ್ನು ನೇರವಾಗಿ ಚುನಾಯಿಸಲಾಗುತ್ತದೆ. ಪ್ರಸ್ತುತ ಜಿಲ್ಲಾ ಮತ್ತು ತಾಲ್ಲೂಕು ಪಂಚಾಯತಿಗಳಿಗೆ ಡಿಸೆಂಬರ್ 2010 ರಲ್ಲಿ ಹಾಗೂ ಗ್ರಾಮ ಪಂಚಾಯತಿಗಳಿಗೆ ಮೇ 2010 ರಲ್ಲಿ ಸಾರ್ವತ್ರಿಕ ಚುನಾವಣೆ ನಡೆದಿದ್ದು ಪಂಚಾಯತಿಗಳು ಕಾರ್ಯನಿರ್ವಹಿಸುತ್ತಿವೆ.

ಗ್ರಾಮ ಪಂಚಾಯತಿಗಳಲ್ಲಿ ಒಟ್ಟು 90,635 ಸದಸ್ಯರುಗಳಿದ್ದು, 39,020 ಮಹಿಳಾ ಸದಸ್ಯರು, 16,863 ಪರಿಶಿಷ್ಟ ಜಾತಿ ಸದಸ್ಯರು, 9,842 ಪರಿಶಿಷ್ಟ ಪಂಗಡ ಸದಸ್ಯರು, 30,091 ಹಿಂದುಳಿದ ವರ್ಗದ ಸದಸ್ಯರುಗಳು ಹಾಗೂ 33,869 ಸಾಮಾನ್ಯ ವರ್ಗದ ಸದಸ್ಯರುಗಳು ಇರುತ್ತಾರೆ.

ತಾಲ್ಲೂಕು ಪಂಚಾಯತಿಗಳಲ್ಲಿ ಒಟ್ಟು 3,659 ಸದಸ್ಯರುಗಳಿದ್ದು, 2,018 ಮಹಿಳಾ ಸದಸ್ಯರು, 381 ಪರಿಶಿಷ್ಟ ಜಾತಿ ಸದಸ್ಯರು, 239 ಪರಿಶಿಷ್ಟ ಪಂಗಡದ ಸದಸ್ಯರು, 750 ಹಿಂದುಳಿದ ವರ್ಗದ ಸದಸ್ಯರು ಹಾಗೂ 1,888 ಸಾಮಾನ್ಯ ವರ್ಗದ ಸದಸ್ಯರುಗಳು ಇರುತ್ತಾರೆ.

ಜಿಲ್ಲಾ ಪಂಚಾಯತಿಯಲ್ಲಿ ಒಟ್ಟು 1,013 ಸದಸ್ಯರುಗಳಿದ್ದು, 539 ಮಹಿಳಾ ಸದಸ್ಯರು, 100 ಪರಿಶಿಷ್ಟ ಜಾತಿ ಸದಸ್ಯರು, 53 ಪರಿಶಿಷ್ಟ ಪಂಗಡದ ಸದಸ್ಯರು, 225 ಹಿಂದುಳಿದ ವರ್ಗದ ಸದಸ್ಯರು ಹಾಗೂ 516 ಸಾಮಾನ್ಯ ವರ್ಗದ ಸದಸ್ಯರುಗಳು ಇರುತ್ತಾರೆ.

ಪಂಚಾಯತ್ ರಾಜ್ ವಿಭಾಗದಿಂದ ಅನುಷ್ಠಾನಗೊಳಿಸಿದ ಯೋಜನೆಗಳ ವಿವರ:

- 1) 13ನೇ ಹಣಕಾಸು ಆಯೋಗ
- 2) ಶಾಸನಬದ್ಧ ಅನುದಾನ
- 3) ಹಿಂದುಳಿದ ಪ್ರದೇಶಗಳ ಸ್ಥಳೀಯ ಅಭಿವೃದ್ಧಿ ನಿಧಿ (ಬಿ.ಆರ್.ಜಿ.ಎಫ್)
- 4) ಜಿಲ್ಲಾ ಪಂಚಾಯತಿ ಅಧ್ಯಕ್ಷರಿಗೆ ₹ 2.00 ಕೋಟಿ ಅನಿರ್ಬಂಧಿತ ಅನುದಾನ
- 5) ತಾಲ್ಲೂಕು ಪಂಚಾಯತಿಗಳಿಗೆ ₹ 1.00 ಕೋಟಿ ಅನಿರ್ಬಂಧಿತ ಅನುದಾನ
- 6) ಚುನಾಯಿತ ಮಹಿಳಾ ಪ್ರತಿನಿಧಿಗಳನ್ನು ಸಬಲೀಕರಿಸುವ ಬಗ್ಗೆ ಯೋಜನೆ.

ಹದಿಮೂರನೇ ಹಣಕಾಸು ಆಯೋಗದ ಅನುದಾನ :

ಹದಿಮೂರನೇ ಹಣಕಾಸು ಆಯೋಗದ ಶಿಫಾರಸ್ಸಿನನ್ವಯ, 5 ವರ್ಷಗಳ ಅವಧಿಗೆ ಅಂದರೆ 2010-2011 ನೇ ಸಾಲಿನಿಂದ 2014-15 ನೇ ಸಾಲಿನವರೆಗೆ ನಿಗದಿಪಡಿಸಲಾಗಿದೆ. ಸದರಿ ಅನುದಾನವನ್ನು ಪ್ರತಿ ವರ್ಷ 2 ಕಂತುಗಳಲ್ಲಿ ಬಿಡುಗಡೆ ಮಾಡಲಾಗುತ್ತಿದೆ. ಇದನ್ನು ಎಲ್ಲಾ ಪಂಚಾಯತ್ ರಾಜ್ ಸಂಸ್ಥೆಗಳಿಗೆ ಜನಸಂಖ್ಯೆಯ ಆಧಾರದ ಮೇಲೆ 10:20:70 (ಜಿ.ಪಂ.:ತಾ.ಪಂ.:ಗ್ರಾ.ಪಂ.) ಅನುಪಾತದಲ್ಲಿ ಬಿಡುಗಡೆ ಮಾಡಲಾಗುತ್ತದೆ. ಕೇಂದ್ರ ಸರ್ಕಾರವು ರಾಜ್ಯ ಸರ್ಕಾರಕ್ಕೆ 2012-13ನೇ ಸಾಲಿನ ಸಾಮಾನ್ಯ ಮೂಲ ಅನುದಾನದ ಮೊದಲನೇ ಕಂತು ರೂ. 284.21 ಕೋಟಿಗಳನ್ನು ನಿಗದಿಪಡಿಸಿ ಬಿಡುಗಡೆ ಮಾಡಿರುತ್ತದೆ. ಸದರಿ ಅನುದಾನವನ್ನು **ಲೆಕ್ಕ ಶೀರ್ಷಿಕೆ 2515-00-196-6-09** (ಜಿ.ಪಂ.), **2515-00-197-6-09** (ತಾ.ಪಂ.) ಮತ್ತು **2515-00-198-6-09** (ಗ್ರಾ.ಪಂ.) ಗಳಿಗೆ ರಾಜ್ಯದ ಬೊಕ್ಕಸಕ್ಕೆ ಜಮೆ ಆದ 5 ದಿನಗಳೊಳಗಾಗಿ ಮತ್ತು ಬ್ಯಾಂಕಿಂಗ್ ಸೌಲಭ್ಯವಿಲ್ಲದ ಕಡೆಗಳಲ್ಲಿ 10 ದಿನಗಳೊಳಗಾಗಿ ಪಂಚಾಯತ್ ರಾಜ್ ಸಂಸ್ಥೆಗಳಿಗೆ ಸ್ಟೇಟ್ ಬ್ಯಾಂಕ್ ಆಫ್ ಮೈಸೂರು ಹಾಗೂ ಆಕ್ಸಿಸ್ ಬ್ಯಾಂಕ್, ಆನ್‌ಲೈನ್ ಮುಖಾಂತರ ಜಿಲ್ಲಾ, ತಾಲ್ಲೂಕು ಹಾಗೂ ಗ್ರಾಮ ಪಂಚಾಯತ್‌ಗಳಿಗೆ ಅನುದಾನವನ್ನು ವರ್ಗಾಯಿಸಲಾಗಿದೆ.

13ನೇ ಹಣಕಾಸು ಆಯೋಗದ ಅನುದಾನದಡಿ ಸಾಮಾನ್ಯ ನಿರ್ವಹಣಾ ಅನುದಾನವಾಗಿ 2011-12 ನೇ ಸಾಲಿನಿಂದ ನಿಗದಿಪಡಿಸಿರುತ್ತದೆ. ಸದರಿ ಅನುದಾನವನ್ನು 3 ಹಂತದ ಪಂಚಾಯತ್ ರಾಜ್ ಸಂಸ್ಥೆಗಳಿಗೆ ಬಿಡುಗಡೆ ಮಾಡಲಾಗಿರುತ್ತದೆ.

2012-13ನೇ ಸಾಲಿಗೆ ಈ ಕೆಳಕಂಡಂತೆ ಅನುದಾನ ಬಿಡುಗಡೆ ಮಾಡಲಾಗಿರುತ್ತದೆ.

(ರೂ. ಕೋಟಿಗಳಲ್ಲಿ)

ವರ್ಷ	13ನೇ ಹಣಕಾಸು ಆಯೋಗದ ಅನುದಾನದ ವಿವರ	ರಾಜ್ಯ ಸರ್ಕಾರವು ಸ್ವೀಕರಿಸಿದ ಮೊತ್ತ	ಪಂ.ರಾಜ್ ಸಂಸ್ಥೆಗಳಿಗೆ ಬಿಡುಗಡೆಯಾದ ಅನುದಾನದ ವಿವರ (ಶೇ.)		
			ಜಿಲ್ಲಾ ಪಂಚಾಯತಿ (10%)	ತಾಲ್ಲೂಕು ಪಂಚಾಯತಿ (20%)	ಗ್ರಾಮ ಪಂಚಾಯತಿ (70%)
2012-13	ಸಾಮಾನ್ಯ ಮೂಲ ಅನುದಾನ	597.20	59.72	119.44	418.04
	ಸಾಮಾನ್ಯ ನಿರ್ವಹಣಾ ಅನುದಾನ	282.24	28.22	56.44	197.57

ಶಾಸನಬದ್ಧ ಅನುದಾನ

2012-13ನೇ ಸಾಲಿನ ಆಯವ್ಯಯದಲ್ಲಿ ಗ್ರಾಮ ಪಂಚಾಯತಿಗಳಿಗೆ ನೀಡುತ್ತಿರುವ ವಾರ್ಷಿಕ ಶಾಸನಬದ್ಧ ಅನುದಾನವನ್ನು 8000 ಸಾವಿರಕ್ಕಿಂತ ಹೆಚ್ಚಿನ ಜನಸಂಖ್ಯೆ ಇರುವ ಗ್ರಾಮ ಪಂಚಾಯತಿಗಳಿಗೆ ₹ 8.00 ಲಕ್ಷಗಳಿಂದ ₹ 10.00 ಲಕ್ಷಗಳಿಗೆ ಹೆಚ್ಚಿಸಲಾಗಿದೆ. 4845 ಗ್ರಾಮ ಪಂಚಾಯತ್‌ಗಳಲ್ಲಿ 8000 ಕ್ಕಿಂತ ಕಡಿಮೆ ಜನಸಂಖ್ಯೆ ಇರುತ್ತದೆ ಹಾಗೂ 782 ಗ್ರಾಮ ಪಂಚಾಯತ್‌ಗಳಲ್ಲಿ 8000 ಜನಸಂಖ್ಯೆಗಿಂತ ಹೆಚ್ಚಿಗೆ ಇರುತ್ತದೆ. ಅದರಂತೆ, 2012-13ನೇ ಸಾಲಿನಲ್ಲಿ ಒಟ್ಟು ₹ 467.16 ಕೋಟಿಗಳನ್ನು ಲೆಕ್ಕಶೀರ್ಷಿಕೆ 2515-00-198-1-07 (ಯೋಜನೆ) ಯಡಿಯಲ್ಲಿ ಒದಗಿಸಿದ್ದು, ಈ ಪೈಕಿ ₹ 465.80 ಲಕ್ಷಗಳ ಅನುದಾನವನ್ನು ಆರ್ಥಿಕ ಇಲಾಖೆಯು 4 ತ್ರೈಮಾಸಿಕ ಕಂತುಗಳಲ್ಲಿ ಬಿಡುಗಡೆ ಮಾಡಿರುತ್ತದೆ. ಈ ಅನುದಾನದಲ್ಲಿ ಶೇಕಡ 60 ರಷ್ಟನ್ನು ಗ್ರಾಮ ಪಂಚಾಯತಿಗಳ ಚಾಲ್ತಿ ತಿಂಗಳುಗಳ ವಿದ್ಯುಚ್ಛಕ್ತಿ ಬಿಲ್ ಪಾವತಿಗಾಗಿ ಮತ್ತು ಶೇಕಡ 40 ರಷ್ಟನ್ನು ಗ್ರಾಮ ಪಂಚಾಯತಿ ನೌಕರರ ವೇತನಕ್ಕಾಗಿ ಬಳಸಿಕೊಳ್ಳಲು ಅವಕಾಶ ಕಲ್ಪಿಸಲಾಗಿದೆ.

ಹಿಂದುಳಿದ ಪ್ರದೇಶಗಳ ಅನುದಾನ ಅಭಿವೃದ್ಧಿ ನಿಧಿ (ಬಿ.ಆರ್.ಜಿ.ಎಫ್)

ಪ್ರಾದೇಶಿಕ ಅಸಮತೋಲನವನ್ನು ನಿವಾರಿಸಲು, ಭಾರತ ಸರ್ಕಾರವು ಹಿಂದುಳಿದ ಪ್ರದೇಶಗಳ ಅನುದಾನ ನಿಧಿಯನ್ನು (BRGF) ಸ್ಥಾಪಿಸಿದ್ದು, ಈ ಯೋಜನೆಯ ಉದ್ದೇಶವು, ಗುರುತಿಸಲ್ಪಟ್ಟಿರುವ ಪ್ರದೇಶಗಳ ಅಭಿವೃದ್ಧಿ ಕಾರ್ಯಕ್ರಮಗಳಿಗೆ ಹಣಕಾಸಿನ ನೆರವನ್ನು ನೀಡುವುದಾಗಿರುತ್ತದೆ. ಮೂಲಭೂತವಾಗಿ ಈ ಅನುದಾನವನ್ನು ಈ ಕೆಳಕಂಡ ಕಾರ್ಯಕ್ರಮಗಳಿಗೆ ವಿನಿಯೋಗಿಸಲು ಮಾರ್ಗಸೂಚಿಗಳನ್ನು ನೀಡಲಾಗಿದೆ.

- ಸ್ಥಳೀಯ ಮೂಲಭೂತ ಸೌಲಭ್ಯ ಹಾಗೂ ಇತರೆ ಅಭಿವೃದ್ಧಿ ಕಾರ್ಯಕ್ರಮಗಳ ನಡವಿಸಿ ಅಂತರವನ್ನು ತುಂಬುವುದು.
- ಪಂಚಾಯತ್ ರಾಜ್ ಸಂಸ್ಥೆಗಳು ಈ ಕಾರ್ಯವನ್ನು ನಿರ್ವಹಿಸಲು ಕ್ರಿಯಾತ್ಮಕವಾಗಿ ಭಾಗವಹಿಸುವಂತೆ ಕಾರ್ಯಕ್ರಮ ರೂಪಿಸುವುದು ಹಾಗೂ ಅದಕ್ಕೆ ಪೂರಕವಾಗಿ ಅನುಷ್ಠಾನ ಮತ್ತು ನಿರ್ವಹಣೆಯ ಬಗ್ಗೆ ಪರಿಣತಿಯನ್ನು ನೀಡುವುದು.

ಈ ಯೋಜನೆಯನ್ನು ಅನುಷ್ಠಾನಗೊಳಿಸಲು ಕರ್ನಾಟಕದಲ್ಲಿ ಗುಲ್ಬರ್ಗಾ, ಬೀದರ್, ಚಿತ್ರದುರ್ಗ, ದಾವಣಗೆರೆ ಮತ್ತು ರಾಯಚೂರು ಜಿಲ್ಲೆಗಳನ್ನು ಗುರುತಿಸಲಾಗಿದೆ. ಸದರಿ ಯೋಜನೆಯ ಅವಧಿಯು 5 ವರ್ಷಗಳಾಗಿದ್ದು, ಒಟ್ಟಾರೆ ಯೋಜನೆಯು ರೂ.550 ಕೋಟಿಗಳದ್ದಾಗಿರುತ್ತದೆ ಮತ್ತು ಪ್ರಸಕ್ತ ಆರ್ಥಿಕ ಸಾಲಿಗೆ ರೂ.130.10 ಕೋಟಿಗಳನ್ನು ನಿಗದಿಪಡಿಸಲಾಗಿದೆ. ಪ್ರಸ್ತುತ 12ನೇ ಪಂಚವಾರ್ಷಿಕ ಯೋಜನೆಯಡಿಯಲ್ಲಿ ಸದರಿ ಯೋಜನೆಗೆ ರೂ.595 ಕೋಟಿಗಳನ್ನು ನಿಗದಿಪಡಿಸಲಾಗಿರುತ್ತದೆ.

2012-13ನೇ ಸಾಲಿನಲ್ಲಿ ಬಿ.ಆರ್.ಜಿ.ಎಫ್ ಯೋಜನೆಯಡಿ ರಾಯಚೂರು, ಬೀದರ್, ಚಿತ್ರದುರ್ಗ ಮತ್ತು ದಾವಣಗೆರೆ ಜಿಲ್ಲೆಗಳಿಗೆ ಒಟ್ಟು ರೂ.101.54 ಕೋಟಿಗಳನ್ನು ಬಿಡುಗಡೆ ಮಾಡಲಾಗಿದೆ. Cabinet Committee on Economic Affairs (CCEA) ನಿಂದ ಪ್ರಸಕ್ತ ಆರ್ಥಿಕ ವರ್ಷದಲ್ಲಿ 22 ಹೊಸ ಬಿ.ಆರ್.ಜಿ.ಎಫ್. ಜಿಲ್ಲೆಗಳು ಅನುಮೋದನೆಗೊಂಡಿದ್ದು, ಅದರಲ್ಲಿ ನಮ್ಮ ರಾಜ್ಯದ ಗುಲ್ಬರ್ಗಾ ಹಾಗೂ ಯಾದಗಿರಿ ಜಿಲ್ಲೆಯು ಬಿ.ಆರ್.ಜಿ.ಎಫ್. ಜಿಲ್ಲೆಗಳಾಗಿ ಅನುಮೋದನೆಯಾಗಿದೆ. ಅದರಂತೆ, ಯಾದಗಿರಿ ಜಿಲ್ಲೆಗೆ ರೂ. 17.22 ಕೋಟಿ ಹಾಗೂ ಗುಲ್ಬರ್ಗಾ ಜಿಲ್ಲೆಗೆ ರೂ. 25.76 ಕೋಟಿ ಅನುದಾನ ನಿಗದಿಯಾಗಿದ್ದು ವಿವರ ಈ ಕೆಳಕಂಡಂತಿದೆ.

2012-13ನೇ ಸಾಲಿನ ಬಿ.ಆರ್.ಜಿ.ಎಫ್. ಪ್ರಗತಿ ವಿವರ

(ರೂ. ಕೋಟಿಗಳಲ್ಲಿ)

ಕ್ರ.ಸಂ.	ಜಿಲ್ಲೆಯ ಹೆಸರು	ಹಂಚಿಕೆ	ಬಿಡುಗಡೆಯಾದ ಅನುದಾನ
1	ರಾಯಚೂರು	21.49	21.39
2	ಬೀದರ್	18.55	18.44
3	ಚಿತ್ರದುರ್ಗ	22.27	22.27
4	ದಾವಣಗೆರೆ	19.79	13.19
5	ಗುಲ್ಬರ್ಗಾ / ಯಾದಗಿರಿ	43.00	11.55 11.20
6	ಅ.ನ.ರಾ.ಗ್ರಾ.ಸಂಸ್ಥೆ, ಮೈಸೂರು	5.00	3.50
	ಒಟ್ಟು	130.10	101.54

ಜಿಲ್ಲಾ ಪಂಚಾಯತಿ ಅಭ್ಯರ್ಥಿಗೆ ₹ 2.00 ಕೋಟಿ ಅನಿರ್ಬಂಧಿತ ಅನುದಾನ:

ಜಿಲ್ಲಾ ಪಂಚಾಯತಿ ಅಭಿವೃದ್ಧಿಗಾಗಿ ಲೆಕ್ಕ ಶೀರ್ಷಿಕೆ 2515-00-196-1-22 (ಯೋಜನೆ) ರಡಿ ₹ 60.00 ಕೋಟಿಗಳ ಅನುದಾನವನ್ನು ಒದಗಿಸಲಾಗಿದ್ದು, ಪ್ರತಿ ಜಿಲ್ಲಾ ಪಂಚಾಯತಿಗೆ ₹ 2.00 ಕೋಟಿಗಳಂತೆ ಒಟ್ಟು ₹ 60.00 ಕೋಟಿಗಳನ್ನು 2012-13ನೇ ಸಾಲಿನಲ್ಲಿ ಬಿಡುಗಡೆ ಮಾಡಲಾಗಿರುತ್ತದೆ. ಈ ಅನುದಾನವನ್ನು ಜಿಲ್ಲಾ ಪಂಚಾಯತಿಗಳ ಅಭಿವೃದ್ಧಿ ಕಾರ್ಯಕ್ರಮಗಳಿಗೆ ಬಳಸಿಕೊಳ್ಳಲು ಅವಕಾಶ ಕಲ್ಪಿಸಲಾಗಿದೆ.

ತಾಲ್ಲೂಕು ಪಂಚಾಯತಿಗಳಿಗೆ ₹1.00 ಕೋಟಿ ಅನಿರ್ಬಂಧಿತ ಅನುದಾನ:

ತಾಲ್ಲೂಕು ಪಂಚಾಯತಿಗೆ ಲೆಕ್ಕ ಶೀರ್ಷಿಕೆ 2515-00-197-1-07 (ಯೋಜನೆ) ರಡಿ ₹ 176.00 ಕೋಟಿಗಳ ಅನುದಾನವನ್ನು ಒದಗಿಸಲಾಗಿದ್ದು, ಪ್ರತಿ ತಾಲ್ಲೂಕು ಪಂಚಾಯತಿಗೆ ₹ 1.00 ಕೋಟಿಯಂತೆ ಒಟ್ಟು ₹ 176.00 ಕೋಟಿಗಳನ್ನು 2012-13ನೇ ಸಾಲಿನಲ್ಲಿ ಬಿಡುಗಡೆ ಮಾಡಲಾಗಿರುತ್ತದೆ. ಈ

ಅನುದಾನವನ್ನು ತಾಲ್ಲೂಕು ಪಂಚಾಯಿತಿಗಳ ಅಭಿವೃದ್ಧಿ ಕಾರ್ಯಕ್ರಮಗಳಿಗೆ ಬಳಸಿಕೊಳ್ಳಲು ಅವಕಾಶ ಕಲ್ಪಿಸಲಾಗಿದೆ.

ಚುನಾಯಿತ ಮಹಿಳಾ ಪ್ರತಿನಿಧಿಗಳನ್ನು ಸಬಲೀಕರಿಸುವ ಬಗ್ಗೆ ಯೋಜನೆ:

ಭಾರತ ಸರ್ಕಾರದ ಪಂಚಾಯತ್ ರಾಜ್ ಮಂತ್ರಾಲಯ, ಯು.ಎನ್.ವುಮೆನ್, ನವದೆಹಲಿ, ಗ್ರಾಮೀಣಾಭಿವೃದ್ಧಿ ಮತ್ತು ಪಂಚಾಯತ್ ಇಲಾಖೆ, ಕರ್ನಾಟಕ ಸರ್ಕಾರ ಇವರುಗಳ ನಡುವೆ ಯೋಜನೆ ಅನುಷ್ಠಾನದ ಒಡಂಬಡಿಕೆಯನ್ವಯ ದಿನಾಂಕ: 14-09-2011 ರಂದು ಒಪ್ಪಂದವನ್ನು ಮಾಡಿಕೊಳ್ಳಲಾಗಿದೆ. ಸದರಿ ಕಾರ್ಯಕ್ರಮವನ್ನು “ಚುನಾಯಿತ ಮಹಿಳಾ ಪ್ರತಿನಿಧಿಗಳನ್ನು ಸಬಲೀಕರಿಸುವ ಯೋಜನೆ” ಎಂದು ನಾಮಕರಣ ಮಾಡಲಾಯಿತು.

ಈ ಯೋಜನೆಯಡಿ ಮಹಿಳಾ ಪ್ರತಿನಿಧಿಗಳಿಗೆ ರಾಜಕೀಯ, ಸಾಮಾಜಿಕ, ಆರ್ಥಿಕ ಮುಂತಾದ ವಿಷಯಗಳಲ್ಲಿ ನಾಯಕತ್ವ ಗುಣಗಳನ್ನು ಉತ್ತೇಜಿಸಲು ಸದರಿ ಒಪ್ಪಂದವನ್ನು ಮಾಡಿಕೊಳ್ಳಲಾಗಿರುತ್ತದೆ. ಗ್ರಾಮಸಭೆ ಮತ್ತು ಇತರೆ ಸಭೆಗಳಲ್ಲಿ ಇಂತಹ ಮಹಿಳಾ ಸಮಸ್ಯೆಗಳನ್ನು ಪ್ರಸ್ತಾಪಿಸಿ ಇವುಗಳಿಗೆ ಪರಿಹಾರ ಕಂಡುಕೊಳ್ಳಲು ಹಾಗೂ ಮಹಿಳಾ ಪ್ರತಿನಿಧಿಗಳನ್ನು ಸಬಲೀಕರಿಸಿ ಯೋಜನೆಯನ್ನು ಅನುಷ್ಠಾನಗೊಳಿಸಲು ಹಲವಾರು ಚಟುವಟಿಕೆಗಳನ್ನು ಹಮ್ಮಿಕೊಂಡಿದೆ. ಯು.ಎನ್.ವುಮೆನ್ ಯೋಜನೆಯ “ವಾರ್ಷಿಕ ವರ್ಕಪ್ಲಾನ್” ಪ್ರಕಾರ ವಿವಿಧ ಚಟುವಟಿಕೆಗಳನ್ನು ಹಮ್ಮಿಕೊಳ್ಳಲಾಗಿದೆ.

ಸದರಿ ಯೋಜನೆಯನ್ನು ಮೈಸೂರು, ಧಾರವಾಡ ಮತ್ತು ಉತ್ತರ ಕನ್ನಡ ಜಿಲ್ಲೆಗಳಲ್ಲಿ ಅನುಷ್ಠಾನಗೊಳಿಸಲಾಗುತ್ತಿದೆ. ಅಬ್ದುಲ್ ನಜೀರ್ ಸಾಬ್ ರಾಜ್ಯ ಗ್ರಾಮೀಣಾಭಿವೃದ್ಧಿ ಸಂಸ್ಥೆ, ಮೈಸೂರು ನೋಡಲ್ ಎಜೆನ್ಸಿಯಾಗಿದ್ದು, ಸಾಮರ್ಥ್ಯಾಭಿವೃದ್ಧಿ ಚಟುವಟಿಕೆಯನ್ನು ಅನುಷ್ಠಾನಗೊಳಿಸಲು ಮತ್ತು ತರಬೇತಿಯನ್ನು ಉದ್ದೇಶಿಸಿದೆ. ಕರ್ನಾಟಕದಲ್ಲಿ “ಸಂಪೂರ್ಣ” ಎಂಬ ವಿಶೇಷ ಹೆಸರನ್ನು ನೀಡಲಾಗಿದೆ. ರಾಜ್ಯದಲ್ಲಿ ಕೆಲವು ವಿಷಯಗಳನ್ನು ಗುರುತಿಸಿ ಈ ಕಾರ್ಯಕ್ರಮದಡಿ ಅನುಷ್ಠಾನಗೊಳಿಸಲಾಗಿದೆ.

- ಆರೋಗ್ಯ ಮತ್ತು ನೈರ್ಮಲ್ಯ
- ಕಾನೂನು ವಕಾಲತ್ತು
- ಪರಿಸರ
- ಜೀವನಾಧಾರ

ಯು.ವುಮೆನ್ ಸಂಸ್ಥೆಯ ಮುಖಾಂತರ ಜಿಲ್ಲಾ ಯೋಜನಾ ಅಧಿಕಾರಿಗಳನ್ನು ನೇಮಿಸಲಾಗಿರುತ್ತದೆ.

ಮೈಸೂರು: 100 ಗ್ರಾಮ ಪಂಚಾಯಿತಿಗಳನ್ನು ಗುರುತಿಸಲಾಗಿದೆ. ಮೊಟಿವೇಟರ್ಸ್ (motivators) ಗಳನ್ನು ಆಯ್ಕೆ ಮಾಡಲಾಗಿದೆ. ಸದರಿಯವರಿಗೆ ಅಬ್ದುಲ್ ನಜೀರ್ ಸಾಬ್ ಗ್ರಾಮೀಣ ಅಭಿವೃದ್ಧಿ ಸಂಸ್ಥೆ, ಮೈಸೂರು ತರಬೇತಿಯನ್ನು ನೀಡುತ್ತಿದ್ದಾರೆ. ಗ್ರಾಮ/ವಾರ್ಡ್/ಮಹಿಳಾ ಸಭಾಗಳನ್ನು ಡಿಸೆಂಬರ್ 2012 ರಿಂದ ಮಾರ್ಚ್ 2013 ರವರೆಗೆ ಹಮ್ಮಿಕೊಳ್ಳಲಾಗಿರುತ್ತದೆ.

ಧಾರವಾಡ: 100 ಗ್ರಾಮ ಪಂಚಾಯಿತಿಗಳನ್ನು ಗುರುತಿಸಲಾಗಿದ್ದು, ಮೊಟಿವೇಟರ್ಸ್ (motivators) ಗಳನ್ನು ಆಯ್ಕೆ ಮಾಡಲಾಗಿದೆ. ಸದರಿಯವರಿಗೆ ಜಿಲ್ಲಾ ತರಬೇತಿ ಸಂಸ್ಥೆ, ಧಾರವಾಡರವರು ತರಬೇತಿಯನ್ನು ನೀಡುತ್ತಿದ್ದಾರೆ. ಗ್ರಾಮ/ವಾರ್ಡ್/ಮಹಿಳಾ ಸಭಾಗಳನ್ನು ಡಿಸೆಂಬರ್ 2012 ರಿಂದ ಮಾರ್ಚ್ 2013 ರವರೆಗೆ ಹಮ್ಮಿಕೊಳ್ಳಲಾಗಿರುತ್ತದೆ.

ಉತ್ತರ ಕನ್ನಡ: ಜಿಲ್ಲಾ ಯೋಜನಾ ಅಧಿಕಾರಿಯವರ ಆಯ್ಕೆಯು ಪೂರ್ಣಗೊಂಡಿರುತ್ತದೆ. ಗ್ರಾಮ ಪಂಚಾಯತಿಗಳ ಆಯ್ಕೆ ಪ್ರಗತಿಯಲ್ಲಿರುತ್ತದೆ.

ಯು.ಎನ್.ವುಮೆನ್, ನವದೆಹಲಿಯವರು ರಾಜ್ಯಕ್ಕೆ ಮೊದಲನೆ ಕಂತಾಗಿ ₹ 81,13,080/- ಗಳನ್ನು ಬಿಡುಗಡೆ ಮಾಡಿರುತ್ತಾರೆ. ಸದರಿ ಅನುದಾನವನ್ನು 20:20:20 ಅನುಪಾತದಲ್ಲಿ ಅಬ್ದುಲ್ ನಜೀರ್ ಸಾಬ್ ರಾಜ್ಯ ಗ್ರಾಮೀಣಾಭಿವೃದ್ಧಿ ಸಂಸ್ಥೆ, ಮೈಸೂರು, ಧಾರವಾಡ ಮತ್ತು ಮೈಸೂರು ಜಿಲ್ಲೆಗಳಲ್ಲಿ ಈ ಯೋಜನೆಯಡಿ ಉಳಿತಾಯ ಬ್ಯಾಂಕ್ ಖಾತೆಗಳಿಗೆ ನೇರವಾಗಿ ಜಮಾ ಮಾಡಲಾಗಿದೆ.

2012-13ನೇ ಸಾಲಿನಲ್ಲಿ ಇಲಾಖೆಯು ರಚಿಸಿರುವ ಸಮಿತಿ/ಆಯೋಗಗಳು

ಕ್ರ. ಸಂ.	2012ನೇ ಸಾಲಿನಲ್ಲಿ ರಚನೆಯಾಗಿರುವ ಸಮಿತಿಗಳು/ ಆಯೋಗಗಳು	ಸಮಿತಿ/ಆಯೋಗಗಳಾಧಾರಿತ ಉದ್ದೇಶಗಳು	ಕಾಲಾವಧಿ	ಸಮಿತಿ/ಆಯೋಗಗಳ ಪ್ರಸ್ತುತ ಹಂತಗಳು
1	1	ಕ.ಪಂ.ರಾಜ್ ಅಧಿನಿಯಮ 1993 ರಂತೆ ಗ್ರಾಮ ಪಂಚಾಯತಿಗಳ ಪುನರ್ ವಿಂಗಡಣೆ	ಇಲ್ಲ	-
2	1	ಗ್ರಾಮ ಪಂಚಾಯತಿ ಅಧ್ಯಕ್ಷರ ಅವಧಿಯನ್ನು ಹೆಚ್ಚಿಸುವ ಬಗ್ಗೆ	3 ತಿಂಗಳು	-

ಮಾನವ ಸಂಪನ್ಮೂಲ ನಿರ್ವಹಣೆ ಮತ್ತು ಆಡಳಿತಾತ್ಮಕ ಚಟುವಟಿಕೆಗಳಲ್ಲಿ ಸಾಧನೆ

2012-13ನೇ ಸಾಲಿನಲ್ಲಿ ಕಾರ್ಯನಿರ್ವಹಿಸಿದ ಅಧಿಕಾರಿ/ಸಿಬ್ಬಂದಿಗಳ ವಿವರ

ಕ್ರ.ಸಂ.	ವರ್ಗ	ಒಟ್ಟು ಅಧಿಕಾರಿ/ ಸಿಬ್ಬಂದಿಗಳ ಸಂಖ್ಯೆ	ಪುರುಷರು	ಮಹಿಳೆಯರು	ಪ.ಜಾ.	ಪ.ಪಂ.
1	ಎ	2	1	1	-	-
2	ಬಿ	2	2	-	-	-
3	ಸಿ	12	9	3	1	-
4	ಡಿ	2	0	2	1	1

2012-13ನೇ ಸಾಲಿನಲ್ಲಿ ಸೇವೆ ಸಲ್ಲಿಸುತ್ತಿರುವ ಹೊರಗುತ್ತಿಗೆ ನೌಕರರ ವಿವರ

ಕ್ರ.ಸಂ.	ಹುದ್ದೆ	ಸಂಖ್ಯೆ
1	ಆಪ್ತ ಸಹಾಯಕರು	1
2	ಗ್ರೂಪ್ 'ಡಿ'	1
3	ಸಲಹೆಗಾರರು	1
4	ಇತರೆ	2

ವಿಧಾನಸಭಾ/ ವಿಧಾನಪರಿಷತ್/ಗಮನ ಸೆಳೆಯುವ ಸೂಚನೆಗೆ ಉತ್ತರಿಸಿದ ವಿವರ

ವಿಧಾನ ಸಭಾ ಪ್ರಶ್ನೆಗಳು		ವಿಧಾನ ಪರಿಷತ್ ಪ್ರಶ್ನೆಗಳು		ಗಮನ ಸೆಳೆಯುವ ಸೂಚನೆಗೆ ಉತ್ತರಗಳು		ಮುಂದಿನ ಅಧಿವೇಶನದಲ್ಲಿ ಉತ್ತರಿಸಬೇಕಾದ ಪ್ರಶ್ನೆಗಳು	
ಒಟ್ಟು ಸ್ವೀಕೃತ ಸಂಖ್ಯೆ	ಉತ್ತರಿಸಿದ ಸಂಖ್ಯೆ	ಒಟ್ಟು ಸ್ವೀಕೃತ ಸಂಖ್ಯೆ	ಉತ್ತರಿಸಿದ ಸಂಖ್ಯೆ	ಒಟ್ಟು ಸ್ವೀಕೃತ ಸಂಖ್ಯೆ	ಉತ್ತರಿಸಿದ ಸಂಖ್ಯೆ	ವಿಧಾನಸಭಾ	ವಿಧಾನ ಪರಿಷತ್
20	20	24	24	4	4	-	-

2012-13ನೇ ಸಾಲಿನ ನ್ಯಾಯಾಲಯದ ಪ್ರಕರಣಗಳ ವಿವರಗಳು

ಇಲಾಖೆಯಿಂದ ಸಲ್ಲಿಸಿರುವ ನ್ಯಾಯ ಪ್ರಕರಣಗಳು	ಇಲಾಖೆ ವಿರುದ್ಧ ಇರುವ ಪ್ರಕರಣಗಳು
	3 (ಕರ್ನಾಟಕ ಉಚ್ಚ ನ್ಯಾಯಾಲಯ)
	7 (ಆಡಳಿತ ನ್ಯಾಯಮಂಡಳಿ)

ಮಾಹಿತಿ ಹಕ್ಕು ಅಧಿನಿಯಮ 2005

ಸ್ವೀಕರಿಸಿದ ಒಟ್ಟು ಅರ್ಜಿಗಳು	ನಿಗದಿತ ಕಾಲಾವಧಿಯಲ್ಲಿ ಉತ್ತರಿಸಿದ ಅರ್ಜಿಗಳು	ಸ್ವೀಕರಿಸಿದ ಅರ್ಜಿ ಶುಲ್ಕ + ದಾಖಲೆ ಪ್ರತಿಗಳನ್ನು ನೀಡಲು ಸ್ವೀಕರಿಸಿದ ಮೊತ್ತ (ರೂ.ಗಳಲ್ಲಿ)	ಮೇಲ್ಮನವಿ ನಂತರ ಇತ್ಯರ್ಥಗೊಳಿಸಿದ ಅರ್ಜಿಗಳು		ವಿಧಿಸಿದ ದಂಡ (ರೂ.ಗಳಲ್ಲಿ)
			ಮೇಲ್ಮನವಿ ಪ್ರಾಧಿಕಾರ ಇತ್ಯರ್ಥಗೊಳಿಸಿದ ಸಂಖ್ಯೆ	ಮಾಹಿತಿ ಹಕ್ಕು ಆಯೋಗದಿಂದ ಇತ್ಯರ್ಥಗೊಳಿಸಿದ ಸಂಖ್ಯೆ	
216	216	2160	-	-	-

ಭಾರತ ಸರ್ಕಾರದಿಂದ ಇಲಾಖೆ ಪಡೆದಿರುವ ಪ್ರಶಸ್ತಿ ವಿವರಗಳು

ಕರ್ನಾಟಕ ರಾಜ್ಯವು ರಾಷ್ಟ್ರದಲ್ಲೇ PEAIS ಯೋಜನೆ ಅನುಷ್ಠಾನಕ್ಕೆ ಇನ್ಫಿಮೆಂಟಲ್ ಡೆವಲಪ್‌ಮೆಂಟ್ ಇಂಡೆಕ್ಸ್‌ನಡಿ ಪ್ರಥಮ ಹಾಗೂ ಕ್ಯುಮ್ಯುಲೇಟೀವ್ ಡೆವಲಪ್‌ಮೆಂಟ್ ಇಂಡೆಕ್ಸ್‌ನಡಿ ದ್ವಿತೀಯ ಬಹುಮಾನವನ್ನು ಪಡೆದಿರುತ್ತದೆ ಅತ್ಯುತ್ತಮ ಗ್ರಾಮಪಂಚಾಯತ್ ಗೌರವ ಪುರಸ್ಕಾರವನ್ನು ಧಾರವಾಡ ಜಿಲ್ಲೆಯ ಗುಮ್ಮಗೋಳ ಗ್ರಾಮ ಪಂಚಾಯತ್ ಪಡೆದಿರುತ್ತದೆ.

ಪ್ರಶಸ್ತಿ ಪಡೆದಿರುವ 7 ಪಂಚಾಯತ್ ರಾಜ್ ಸಂಸ್ಥೆಗಳ ವಿವರ ಈ ಕೆಳಗಿನಂತಿರುತ್ತದೆ.

1. ಉಡುಪಿ ಜಿಲ್ಲಾ ಪಂಚಾಯತ್ - ರೂ.40 ಲಕ್ಷಗಳು
2. ಶಿಕಾರಿಪುರ ಮತ್ತು ಕಾರ್ಕಳ ತಾಲ್ಲೂಕು ಪಂಚಾಯತ್‌ಗಳು - ತಲಾ ರೂ.20 ಲಕ್ಷಗಳು
3. ಮೇಲಿನ ಬೆಸಿಗೆ ಗ್ರಾಮ ಪಂಚಾಯತ್ ಶಿವಮೊಗ್ಗ ಜಿಲ್ಲೆ, ಮರವಂತೆ ಗ್ರಾಮ ಪಂಚಾಯತ್, ಉಡುಪಿ ಜಿಲ್ಲೆ, ಮುತ್ತುಗ ಗ್ರಾಮ ಪಂಚಾಯತ್, ಬೆಳಗಾಂ ಜಿಲ್ಲೆ ಹಾಗೂ ಕೊಡಂಬಾಲ ಗ್ರಾಮ ಪಂಚಾಯತ್, ಬೀದರ್ ಜಿಲ್ಲೆ. - ತಲಾ ರೂ. 14 ಲಕ್ಷಗಳು

* *

2.3 ಅಬ್ದುಲ್ ನಜೀರ್ ಸಾಬ್ ರಾಜ್ಯ ಗ್ರಾಮೀಣಾಭಿವೃದ್ಧಿ ಸಂಸ್ಥೆ

ಸಂಸ್ಥೆಯ ಉದ್ದೇಶಗಳು, ದೂರದೃಷ್ಟಿ ಮತ್ತು ನಿರ್ದಿಷ್ಟಪಡಿಸಿದ ಗುರಿ

ಅಬ್ದುಲ್ ನಜೀರ್ ಸಾಬ್ ರಾಜ್ಯ ಗ್ರಾಮೀಣಾಭಿವೃದ್ಧಿ ಸಂಸ್ಥೆಯು ಮೈಸೂರಿನಲ್ಲಿ 1989ರಲ್ಲಿ ಸ್ಥಾಪನೆಗೊಂಡು, ಪ್ರಜಾಪ್ರಭುತ್ವ ವ್ಯವಸ್ಥೆಗೆ ಮೂಲಾಧಾರವಾದ ಪಂಚಾಯತ್ ರಾಜ್ ಸಂಸ್ಥೆಗಳನ್ನು ಆಡಳಿತಾತ್ಮಕವಾಗಿ ಸದೃಢಗೊಳಿಸುವ ನಿಟ್ಟಿನಲ್ಲಿ ಪಂಚಾಯತ್ ರಾಜ್ ಸಂಸ್ಥೆಗಳ ಚುನಾಯಿತ ಪ್ರತಿನಿಧಿಗಳಿಗೆ ಆಡಳಿತ ಮತ್ತು ಯೋಜನೆಯ ಅನುಷ್ಠಾನದಲ್ಲಿನ ವಿವಿಧ ವಿಷಯಗಳಲ್ಲಿ ಸಾಮಾನ್ಯಾಭಿವೃದ್ಧಿಯನ್ನು ಹೆಚ್ಚಿಸಲು ಹಾಗೂ ಪಂಚಾಯತ್ ರಾಜ್ ವ್ಯವಸ್ಥೆಯ ಮೂರು ಸ್ಥರಗಳಲ್ಲಿ ಆಡಳಿತ ನಿರ್ವಹಿಸುವವರಿಗೆ ಯೋಜನೆಗಳ ಅನುಷ್ಠಾನದ ವಿಷಯಗಳಲ್ಲಿ ತಾಂತ್ರಿಕ ಮತ್ತು ಆಡಳಿತಾತ್ಮಕವಾದ ಹೊಸ ಆವಿಷ್ಕಾರಗಳ ಬಗ್ಗೆ ತರಬೇತಿಯನ್ನು ನೀಡುವ ಮೂಲ ಗುರಿ ಮತ್ತು ಉದ್ದೇಶಗಳನ್ನೊಳಗೊಂಡಿರುತ್ತದೆ.

- ಪಂಚಾಯತ್ ರಾಜ್ ಸಂಸ್ಥೆಗಳ ಚುನಾಯಿತ ಪ್ರತಿನಿಧಿಗಳು, ಪಂಚಾಯತ್ ರಾಜ್ ವ್ಯವಸ್ಥೆಯ ಮೂರು ಸ್ಥರಗಳ ಅಧಿಕಾರಿಗಳು ಮತ್ತು ಸಿಬ್ಬಂದಿಗಳಿಗೆ ತರಬೇತಿ ಕಾರ್ಯಕ್ರಮವನ್ನು ನಡೆಸುವುದು.
- ಗ್ರಾಮೀಣಾಭಿವೃದ್ಧಿಗೆ ಸಂಬಂಧಿಸಿದ ವಿಷಯಾಧಾರಿತ ಕಾರ್ಯಾಗಾರಗಳು, ವಿಚಾರ ಸಂಕಿರಣಗಳು, ವಿದ್ವತ್ ಸಭೆಗಳನ್ನು ನಡೆಸುವುದು.
- ಗ್ರಾಮೀಣಾಭಿವೃದ್ಧಿಗೆ ಅವಶ್ಯಕವಾಗಿರುವ ನೀತಿ ನಿಯಮಾವಳಿಗಳನ್ನು ರಚಿಸುವ ನಿಟ್ಟಿನಲ್ಲಿ ಸರ್ಕಾರಕ್ಕೆ ಸೂಕ್ತ ಮಾಹಿತಿಯನ್ನು ಒದಗಿಸಲು ಗ್ರಾಮೀಣಾಭಿವೃದ್ಧಿ ವಿಷಯಗಳಲ್ಲಿ ಅಗತ್ಯ ಸಂಶೋಧನಾ ಚಟುವಟಿಕೆಗಳನ್ನು ವ್ಯವಸ್ಥೆಗೊಳಿಸುವುದು.
- 'ವಿಶ್ವ ಬ್ಯಾಂಕ್' ಮುಂತಾದ ಪ್ರತಿಷ್ಠಿತ ಸಂಸ್ಥೆಗಳ ಸಹಯೋಗದಲ್ಲಿ ಕ್ಷೇತ್ರಮಟ್ಟದ ಅಧ್ಯಯನ ನಡೆಸುವುದು.
- ಸರ್ಕಾರದ ಹಲವು ಜನಪರ ಕಾರ್ಯಕ್ರಮಗಳನ್ನು ರೂಪಿಸುವಲ್ಲಿ ಮತ್ತು ಅನುಷ್ಠಾನಗೊಳಿಸುವಲ್ಲಿ ಸಮಾಲೋಚನಾ ಸಭೆಗಳನ್ನು ನಡೆಸಿ, ಸಲಹೆಗಳನ್ನು ನೀಡುವುದು.
- ಸರ್ಕಾರದ ಇಲಾಖೆಗಳು/ಸಂಸ್ಥೆಗಳು, ಸ್ವಯಂ ಸೇವಾ ಸಂಸ್ಥೆಗಳಿಗೆ ಅವುಗಳ ಕಾರ್ಯಕ್ರಮಗಳನ್ನು ನಡೆಸಲು ಸಂಸ್ಥೆಯಲ್ಲಿ ಲಭ್ಯವಿರುವ ಸೌಲಭ್ಯಗಳನ್ನು ಒದಗಿಸಿ, ಮೂಲಭೂತ ಸೌಲಭ್ಯಗಳ ಸದೃಢೀಕರಣವಂತೆ ಕ್ರಮವಹಿಸುವುದು.

ಸಂಸ್ಥೆಯ ಆಡಳಿತಾತ್ಮಕ ಸ್ವರೂಪ

ಆಡಳಿತ ತರಬೇತಿ ಸಂಸ್ಥೆಯ ಕಾರ್ಯನಿರ್ವಹಣೆಗೆ ಸರ್ಕಾರದ ಅಪರ ಮುಖ್ಯ ಕಾರ್ಯದರ್ಶಿಗಳ ಅಧ್ಯಕ್ಷತೆಯಲ್ಲಿ ರಚಿಸಲಾಗಿರುವ ವ್ಯವಸ್ಥಾಪಕ ಸಮಿತಿಯು ಈ ಸಂಸ್ಥೆಗೂ ಸಹ ಅನ್ವಯವಾಗುತ್ತದೆ.

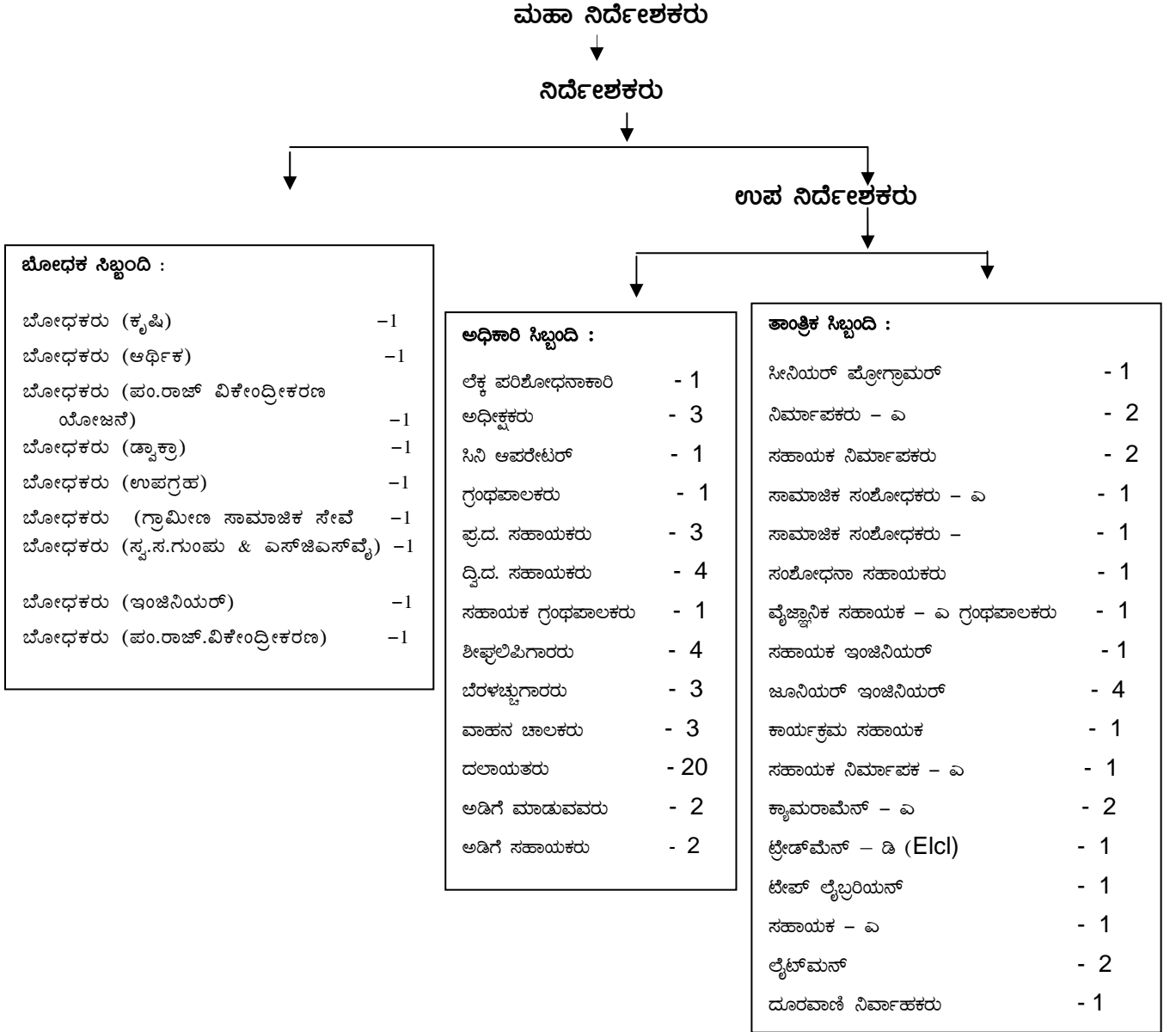
ಈ ಸಮಿತಿಯು ಸಂಸ್ಥೆಯ ಆಡಳಿತ ಮತ್ತು ತರಬೇತಿ ವಿಷಯಗಳಿಗೆ ಸಂಬಂಧಪಟ್ಟಂತೆ ನಿರ್ಣಯಿಸಿ ಮಾರ್ಗದರ್ಶನ ನೀಡುವ ಅಧಿಕಾರವನ್ನು ಹೊಂದಿರುತ್ತದೆ. ಸಮಿತಿಯ ಸ್ವರೂಪ ಕೆಳಕಂಡಂತಿದೆ.

➤ ಅಪರ ಮುಖ್ಯ ಕಾರ್ಯದರ್ಶಿಗಳು - ಅಧ್ಯಕ್ಷರು

ಸದಸ್ಯರುಗಳು

- ಪ್ರಧಾನ ಕಾರ್ಯದರ್ಶಿಗಳು - ಗ್ರಾಮೀಣಾಭಿವೃದ್ಧಿ ಮತ್ತು ಪಂಚಾಯತ್ ರಾಜ್,
- ಪ್ರಧಾನ ಕಾರ್ಯದರ್ಶಿಗಳು - ಕಂದಾಯ,
- ಪ್ರಧಾನ ಕಾರ್ಯದರ್ಶಿಗಳು - ಹಣಕಾಸು,
- ಪ್ರಧಾನ ಕಾರ್ಯದರ್ಶಿಗಳು - ನಗರಾಭಿವೃದ್ಧಿ ಇಲಾಖೆ,
- ಪ್ರಧಾನ ಕಾರ್ಯದರ್ಶಿಗಳು - ಶಿಕ್ಷಣ ಇಲಾಖೆ,
- ಪ್ರಧಾನ ಕಾರ್ಯದರ್ಶಿಗಳು - ಸಿಬ್ಬಂದಿ ಮತ್ತು ಆಡಳಿತ ಸುಧಾರಣೆ ಇಲಾಖೆ
- ಜಂಟಿ ಕಾರ್ಯದರ್ಶಿಗಳು (ತರಬೇತಿ) ಭಾರತ ಸರ್ಕಾರ
- ಮಹಾನಿರ್ದೇಶಕರು, ಎನ್.ಐ.ಆರ್.ಡಿ., ಹೈದರಾಬಾದ್
- ನಿರ್ದೇಶಕರು, ಸಾಮಾಜಿಕ ಆರ್ಥಿಕ ಬದಲಾವಣೆ ಸಂಸ್ಥೆ, ಬೆಂಗಳೂರು
- ಉಪ ಕಾರ್ಯದರ್ಶಿ, ಸಿಬ್ಬಂದಿ ಮತ್ತು ಆಡಳಿತ ಸುಧಾರಣೆ ಇಲಾಖೆ
- ಸಂಸ್ಥೆಯ ಮಹಾ ನಿರ್ದೇಶಕರು - ಸದಸ್ಯ ಕಾರ್ಯದರ್ಶಿಗಳು
- ಸಂಸ್ಥೆಯ ನಿರ್ದೇಶಕರು - ಆಹ್ವಾನಿತ ಸದಸ್ಯರು

ಮಹಾನಿರ್ದೇಶಕರು, ಆಡಳಿತ ತರಬೇತಿ ಸಂಸ್ಥೆ, ಇವರು ಈ ಸಂಸ್ಥೆಗೂ ಮಹಾನಿರ್ದೇಶಕರಾಗಿದ್ದು, ಇವರ ಮಾರ್ಗದರ್ಶನದಲ್ಲಿ ಈ ಸಂಸ್ಥೆಯ ನಿರ್ದೇಶಕರು, ಉಪ ನಿರ್ದೇಶಕರು, ಬೋಧಕರು, ಸಲಹೆಗಾರರು ಮತ್ತು ಸಿಬ್ಬಂದಿಯವರುಗಳ ಸಹಕಾರದೊಡನೆ ಸಂಸ್ಥೆಯ ಆಡಳಿತ ಮತ್ತು ತರಬೇತಿ ಕಾರ್ಯಕ್ರಮಗಳನ್ನು ನಿರ್ವಹಿಸಲಾಗುತ್ತಿದೆ. ಸಂಸ್ಥೆಯ ಆಡಳಿತ ವ್ಯವಸ್ಥೆಯನ್ನು ಈ ಕೆಳಗೆ ವಿವರಿಸಲಾಗಿದೆ.



ಸಂಸ್ಥೆಯು ಹೊಂದಿರುವ ಮೂಲಭೂತ ಸೌಲಭ್ಯಗಳು:

ಸಂಸ್ಥೆಯು ಆಡಳಿತ ಕಛೇರಿ ಕಟ್ಟಡ, ಒಂದು ವಸತಿ ನಿಲಯ ಕಟ್ಟಡ ಹೊಂದಿದೆ. ಆಡಳಿತ ಕಛೇರಿ ಕಟ್ಟಡದಲ್ಲಿ ಸುಸಜ್ಜಿತ ಸೆಮಿನಾರ್ ಹಾಲ್, ಗಣಕ ಕೇಂದ್ರ, ವಿಡಿಯೋ ಕಾನ್ಫರೆನ್ಸಿಂಗ್ ಮತ್ತು ಉಪಗ್ರಹ ಆಧಾರಿತ ತರಬೇತಿ ನೀಡಲು ಸ್ಪೂಡಿಯೋ ಸೌಲಭ್ಯವನ್ನು ಹೊಂದಿದೆ.

ಮೂಲಭೂತ ಸೌಲಭ್ಯಗಳ ವಿವರ ಈ ಕೆಳಕಂಡಂತಿದೆ.

1	ಕ್ಯಾಂಪಸ್ ವಿಸ್ತೀರ್ಣ	34,456.52 ಚ. ಮೀಟರ್ (8.20 ಎಕರೆ ಅಥವಾ 3.445 ಹೆಕ್ಟೇರ್ಸ್) ಹಾಗೂ ಸಂಸ್ಥೆಗೆ ಹೊಂದಿಕೊಂಡಂತಿರುವ 14.36 ಎಕರೆ ಜಮೀನು ಸರ್ಕಾರದಿಂದ ಮಂಜೂರಾಗಿದ್ದು ಸಂಸ್ಥೆಯ ಸ್ವಾಧೀನದಲ್ಲಿರುತ್ತದೆ.
2	ಕಟ್ಟಡಗಳ ಸಂಖ್ಯೆ	ಒಂದು (ಆಡಳಿತ ಕಛೇರಿ ಕಟ್ಟಡ)

3	ವಸತಿ ನಿಲಯಗಳ ಸಂಖ್ಯೆ ಹಾಗೂ ಲಭ್ಯ ವಸತಿ ಸೌಲಭ್ಯ	ವಸತಿ ನಿಲಯದ ಕಟ್ಟಡ - 1 i) ಎರಡು ಹಾಸಿಗೆ ಸೌಲಭ್ಯವುಳ್ಳ 24 ಕೊಠಡಿಗಳ ಒಂದು ವಸತಿ ನಿಲಯ ii) ಎರಡು ಹಾಸಿಗೆ ಸೌಲಭ್ಯವುಳ್ಳ 04 ಹವಾ ನಿಯಂತ್ರಿತ ಕೊಠಡಿಗಳು		
4	ತರಬೇತಿ ಕೊಠಡಿಗಳು/ ಸಾಮರ್ಥ್ಯ(ಹವಾ ನಿಯಂತ್ರಿತ ಕೊಠಡಿ) ವಸತಿ ನಿಲಯದಲ್ಲಿ ಆಡಳಿತ ಕಟ್ಟಡದಲ್ಲಿ	ಎರಡು : 1) 60 ಆಸನ ವ್ಯವಸ್ಥೆ ಮಾಡಬಹುದಾದ ಒಂದು ದೊಡ್ಡ ತರಬೇತಿ ಕೊಠಡಿ 2) 25 ಆಸನ ವ್ಯವಸ್ಥೆಯುಳ್ಳ ಒಂದು ಚಿಕ್ಕ ತರಬೇತಿ ಕೊಠಡಿ 65 ಆಸನ ವ್ಯವಸ್ಥೆಯುಳ್ಳ ಒಂದು ಸೆಮಿನಾರ್ ಹಾಲ್(ಹವಾನಿಯಂತ್ರಿತ)		
5	ಗಣಕಯಂತ್ರಗಳು / ತರಬೇತಿ ಸಾಮರ್ಥ್ಯ (ಹವಾ ನಿಯಂತ್ರಿತ ಕೊಠಡಿ)	147 ಸಂಖ್ಯೆ (HP 15, HCL-31, Lenovo-87,P3-14) 25 ಗಣಕಯಂತ್ರಗಳುಳ್ಳ ತರಬೇತಿ ಕೊಠಡಿ		
6	ಲ್ಯಾಪ್‌ಟಾಪ್	19 ಸಂಖ್ಯೆ		
7	ಸರ್ವರ್	02 ಸಂಖ್ಯೆ ಹೆಚ್.ಪಿ.		
8	ಸ್ಕ್ಯಾನರ್	04 ಸಂಖ್ಯೆ ಮಾಡಲ್ 4890-01, 2400 - 01, 3000-2		
9	ಲೇಸರ್ ಪ್ರಿಂಟರ್	19 ಸಂಖ್ಯೆ (18 Laser, 1 Inkjet)		
10	ಡಿ.ವಿ.ಡಿ ಕಾಪಿಯರ್	02 (11 DVD Writers)		
11	ವಾಹನಗಳ ಸಂಖ್ಯೆ-5	ಸಂಖ್ಯೆ	ಮಾಡಲ್	ಖರೀದಿ ದಿನಾಂಕ
		01	ಸ್ವರಾಜ್ ಮಜ್ಜ (ಮಿನಿ ಬಸ್)	05-10-1991
		01	ಮಾರುತಿ ಓಮ್ಮಿ	11-08-1994
		01	ಟಾಟಾ ಸುಮೋ	25-03-1996
		01	ಟಾಟಾ ಇಂಡಿಗೋ	19-09-2008
		01	ಅಂಬಾಸಿಡರ್ ಕಾರು	16-10-2008
12	ಧೃಕ್ ಶ್ರವಣ ಉಪಕರಣಗಳು			
	ಅ) ಟೆಲಿವಿಷನ್	36 (ವಸತಿ ನಿಲಯದ ಪ್ರತಿ ಕೊಠಡಿಗೆ ಒಂದರಂತೆ ಅಳವಡಿಸಲಾಗಿದೆ)		
	ಇ) ಮಲ್ಟಿಮೀಡಿಯಾ ಪ್ರೊಜೆಕ್ಟರ್	08		
	ಉ) ಪಬ್ಲಿಕ್ ಅಡ್ರೆಸ್ ಸಿಸ್ಟಂ	04 ಸೆಟ್‌ಗಳು		
	ಊ) ಕಾರ್ಡ್‌ಲೆಸ್ ಮೈಕ್	21		
	ಋ) ವಿತ್‌ಕಾರ್ಡ್ ಮೈಕ್	04		
	ಎ) ಸ್ಟಿಲ್ ಕ್ಯಾಮೆರಾ	01		
	ಏ) ಡಿಜಿಟಲ್ ಕ್ಯಾಮೆರಾ	03		
	ಐ) ಸಿ.ಸಿ.ಡಿ. ಕ್ಯಾಮೆರಾ	01		
	ಒ) ಮೋಟಾರೈಸ್ಡ್ ಸ್ಪೀನ್	02		
	ಓ) ಬಿಳಿ ಮ್ಯಾಗ್ನೆಟಿಕ್ ಬೋರ್ಡ್	02		
	ಔ)ಎಲ್.ಸಿ.ಡಿ ಟಿವಿ-52'' (ಶಾರ್ಪ್ ಕಂಪೆನಿ)	02		
	ಎಲೆಕ್ಟ್ರಾನಿಕ್ ಬೋರ್ಡ್	01		
13	ಉಪಗ್ರಹ ತರಬೇತಿ ಕೇಂದ್ರ	ಅ) ಸ್ಯಾಟೆಕಾಂ ಸ್ಟುಡಿಯೋ ಆ) ಭೂ ಕೇಂದ್ರ		

14	ಕಛೇರಿ ಬಹುಪ್ರತಿ ಉಪಕರಣಗಳು	ಅ) ಮೋದಿ ಜೆರಾಕ್ಸ್ ಮಾಡೆಲ್ 420 : 01 ಸಂಖ್ಯೆ ಆ) ತೋಶಿಬಾ - ಇ - ಸ್ಪಡಿಯೋ 16 : 01 ಸಂಖ್ಯೆ ಇ) ತೋಶಿಬಾ - ಇ - ಸ್ಪಡಿಯೋ 282 : 01 ಸಂಖ್ಯೆ ಈ) ರಿಸೋಗ್ರಾಫ್ ಕಾಪಿಯರ್ - 01 : 01 ಸಂಖ್ಯೆ (ಗೆಸ್ಟೆಟ್‌ನರ್ ಕಾಪಿ ಪ್ರಿಂಟರ್ 5329 ಎಲ್)
15	ಗ್ರಂಥಾಲಯ ಸೌಲಭ್ಯ	ಅ) ಪುಸ್ತಕಗಳ ಸಂಖ್ಯೆ : 1019 ಆ) ಪತ್ರಿಕೆಗಳು : 12 ಇ) ಪಾಕೆಟ್‌ಗಳು : 12
16	ದೂರವಾಣಿ ಸೌಲಭ್ಯ	ಈ ಸಂಸ್ಥೆಯಲ್ಲಿ ಎಂಟು (8) ಬಿ.ಎಸ್.ಎನ್.ಎಲ್. ಸಂಪರ್ಕದಿಂದ 64 ಅಂತರವಾಣಿ ಸೌಲಭ್ಯಗಳನ್ನು ಕಲ್ಪಿಸುವ ಇ.ಪಿ.ಎ.ಬಿ.ಎಕ್ಸ್ ಯಂತ್ರವಿರುತ್ತದೆ. ಇಡೀ ಸಂಸ್ಥೆಯು ಆಂತರಿಕ ದೂರವಾಣಿ ಸಂಪರ್ಕಜಾಲ ಹೊಂದಿರುತ್ತದೆ.
17	ವಿದ್ಯುತ್ ವ್ಯವಸ್ಥೆ	62.5 ಕೆವಿಎ ಮತ್ತು 125 ಕೆವಿಎ ಸಾಮರ್ಥ್ಯದ ಜನರೇಟರ್ ವ್ಯವಸ್ಥೆ ಇದೆ. ಹಾಗೂ ತರಬೇತಿ ಕೊಠಡಿಗಳಿಗೆ, ಗಣಕಯಂತ್ರ ಕೇಂದ್ರಕ್ಕೆ ಮತ್ತು ಸ್ಪಡಿಯೋಗೆ ಯುಪಿಎಸ್ ವ್ಯವಸ್ಥೆ ಇದೆ.

ಸ್ಯಾಟರ್‌ಕಾಂ ಸ್ಪಡಿಯೋ

ಭಾರತ ಸರ್ಕಾರದ ಬಾಹ್ಯಾಕಾಶ ಇಲಾಖೆ ಹಾಗೂ ಇಸ್ರೋ ಸಂಸ್ಥೆಯ ತಾಂತ್ರಿಕ ಬೆಂಬಲದಿಂದ ಸುಮಾರು ರೂ.427.00 ಲಕ್ಷಗಳ ವೆಚ್ಚದಲ್ಲಿ ನಿರ್ಮಾಣಗೊಂಡಿರುವ ಸ್ಯಾಟರ್‌ಕಾಂ ಕೇಂದ್ರವು ಭೂಕೇಂದ್ರ (Earth Station) ಹಾಗೂ ವಿಸ್ತರಿಸಲ್ಪಟ್ಟ ಇನ್‌ಸ್ಯಾಟ್ 3 ಬಿ ಸಿ-ಬ್ಯಾಂಡ್ ಪರಿವರ್ತಕವನ್ನು ಹೊಂದಿದ್ದು ಏಕಮುಖ ದೃಶ್ಯ ಮಾಧ್ಯಮ ಮತ್ತು ದ್ವಿಮುಖ ಶ್ರವಣ ಮಾಧ್ಯಮ ಸಂಪರ್ಕವಿರುವ ಸ್ಪಡಿಯೋವನ್ನು ಒಳಗೊಂಡಿರುತ್ತದೆ. ರಾಜ್ಯದ 176 ತಾಲ್ಲೂಕುಗಳ ಪೈಕಿ ಬೆಂಗಳೂರು ಪೂರ್ವ ತಾಲ್ಲೂಕು ಹೊರತುಪಡಿಸಿ ಉಳಿದ ಎಲ್ಲಾ ತಾಲ್ಲೂಕುಗಳ ತಾಲ್ಲೂಕು ಪಂಚಾಯಿತಿಗಳಲ್ಲಿ ಸ್ವೀಕೃತಿ ಕೇಂದ್ರಗಳನ್ನು ಅಳವಡಿಸಲಾಗಿದೆ. ಈ ಸೌಲಭ್ಯವನ್ನು ಉಪಯೋಗಿಸಿಕೊಂಡು ಸಂಸ್ಥೆಯು ತನ್ನ ಕಾರ್ಯಕ್ರಮಗಳನ್ನು ಯಶಸ್ವಿಯಾಗಿ ನಡೆಸುತ್ತಿರುವುದಲ್ಲದೆ, ಸರ್ಕಾರದ ಹಲವು ಇಲಾಖೆಗಳು ಮತ್ತು ಸಂಸ್ಥೆಗಳೂ ಸಹ ಅವರವರ ತರಬೇತಿ ಕಾರ್ಯಕ್ರಮಗಳನ್ನು ನಡೆಸಲು, ಈ ಸೌಲಭ್ಯವನ್ನು ನಿಗದಿತ ಶಿಲ್ಕು ಪಾವತಿಸಿ ಪಡೆಯುತ್ತಿವೆ.

ಕೇಂದ್ರ ಮತ್ತು ರಾಜ್ಯ ಸರ್ಕಾರಗಳಿಂದ ಪಡೆದ ಅನುದಾನ, ಆರ್ಥಿಕ ಮತ್ತು ಭೌತಿಕ ಪ್ರಗತಿ ವಿವರಗಳು ಈ ಕೆಳಗೆ ನಮೂದಿಸಲಾಗಿದೆ.

ಯೂರೋಪಿಯನ್ ಎಕನಾಮಿಕ್ ಕಮ್ಯೂನಿಟಿ ಯೋಜನೆಯಡಿ ಅನುದಾನದ ವಿವರಗಳು

1. ಯೋಜನೆಯ ಹೆಸರು	:	ಯೂರೋಪಿಯನ್ ಎಕನಾಮಿಕ್ ಕಮ್ಯೂನಿಟಿ ಅನುದಾನ
2. ಲೆಕ್ಕ ಶೀರ್ಷಿಕೆ	:	2515-00-102-0-08 (ಯೋಜನೆ)
3. ಯೋಜನೆ ಅಡಿಯಲ್ಲಿ ಇದ್ದಲ್ಲಿ ಕೇಂದ್ರ ಮತ್ತು ರಾಜ್ಯದ ಪಾಲು	:	50 : 50
4. ಉದ್ದೇಶ	:	ಗ್ರಾಮೀಣಾಭಿವೃದ್ಧಿ ಸಂಸ್ಥೆಯ ಆಡಳಿತ ನಿರ್ವಹಣೆ ಮತ್ತು ತರಬೇತಿ
5. ಹಣಕಾಸು (ರೂ. ಲಕ್ಷಗಳಲ್ಲಿ)	:	2010-11 - 199.28 (ಬಂಡವಾಳ) 2011-12 - 209.30 (ಬಂಡವಾಳ) 2012-13 - 230.22 (ಬಂಡವಾಳ)
6. ವೆಚ್ಚ (ರೂ. ಲಕ್ಷಗಳಲ್ಲಿ)	:	2010-11 - 199.28 (ಬಂಡವಾಳ) 2011-12 - 209.30 (ಬಂಡವಾಳ) 2012-13 - 230.22 (ಬಂಡವಾಳ) ಮಾರ್ಚ್ 2013ರ ಅಂತ್ಯದವರೆಗೆ

ಬಿ.ಆರ್.ಜಿ.ಎಫ್ ಯೋಜನೆಯಡಿ ಪಡೆದ ಅನುದಾನದ ವಿವರಗಳು

1. ಯೋಜನೆಯ ಹೆಸರು	:	ಬಿ.ಆರ್.ಜಿ.ಎಫ್.
2. ಲೆಕ್ಕ ಶೀರ್ಷಿಕೆ	:	2575-02-800-0-01-059 (ಯೋಜನೆ)
3. ಯೋಜನೆ ಅಡಿಯಲ್ಲಿ ಇದ್ದಲ್ಲಿ ಕೇಂದ್ರ ಮತ್ತು ರಾಜ್ಯದ ಪಾಲು	:	75 : 25
4. ಉದ್ದೇಶ	:	ಹಿಂದುಳಿದ ಪ್ರದೇಶಗಳ ಅಭಿವೃದ್ಧಿ ಯೋಜನೆಯಡಿ ಅನುಷ್ಠಾನಗೊಳಿಸಲಾಗುವ ಯೋಜನೆಗಳ ಬಗ್ಗೆ ಚುನಾಯಿತ ಪ್ರತಿನಿಧಿಗಳಿಗೆ ಮತ್ತು ಅಧಿಕಾರಿಗಳಿಗೆ ಸಾಮಾನ್ಯಾಭಿವೃದ್ಧಿ ತರಬೇತಿ
5. ಹಣಕಾಸು (ರೂ. ಲಕ್ಷಗಳಲ್ಲಿ)	:	2010-11 - 397.00 (ಬಂಡವಾಳ) 2011-12 - 372.00 (ಬಂಡವಾಳ) 2012-13 - 350.00 (ಬಂಡವಾಳ)
6. ವೆಚ್ಚ (ರೂ. ಲಕ್ಷಗಳಲ್ಲಿ)	:	2010-11 - 1361.810 (ಬಂಡವಾಳ) 2011-12 - 125.140 (ಬಂಡವಾಳ) 2012-13 - 71.54 (ಬಂಡವಾಳ) ಮಾರ್ಚ್ 2013ರ ಅಂತ್ಯದವರೆಗೆ

ಬಿ.ಆರ್.ಜಿ.ಎಫ್ ತರಬೇತಿ ಕಾರ್ಯಕ್ರಮಗಳ ಪ್ರಗತಿ ವರದಿ

ಸಾಲು	ವಿವರ	ನಡೆಸಲಾದ ತರಬೇತಿ ಕಾರ್ಯಕ್ರಮಗಳ ಸಂಖ್ಯೆ	ಭಾಗವಹಿಸಿದ ಶಿಬಿರಾರ್ಥಿಗಳು								
			ಅಧಿಕಾರಿಗಳು	ಅಧಿಕಾರೇತರರು	ಚುನಾಯಿತ ಪ್ರತಿನಿಧಿಗಳು	ಒಟ್ಟು	ಪರಿಶಿಷ್ಟ ಜಾತಿ	ಪರಿಶಿಷ್ಟ ಪಂಗಡ	ಇತರೆ ಹಿಂದುಳಿದ ವರ್ಗ	ಸಾಮಾನ್ಯ	ಮಹಿಳೆ
10-11	ಮುಖಾಮುಖಿ ತರಬೇತಿ	45	1325	123	0	1448	175	65	308	670	447
	ಉಪಗ್ರಹ ಆಧಾರಿತ ತರಬೇತಿ	3	1072	0	10721	11793	2723	1586	3851	2561	4387
11-12	ಮುಖಾಮುಖಿ ತರಬೇತಿ	66	1155	581	-	1736	413	111	506	706	392
	ಉಪಗ್ರಹ ಆಧಾರಿತ ತರಬೇತಿ	09	1827	-	22265	24092	5920	3756	8356	6060	9410
12-13	ಮುಖಾಮುಖಿ ತರಬೇತಿ	19	184	307	37	528	92	52	128	252	266
	ಉಪಗ್ರಹ ಆಧಾರಿತ ತರಬೇತಿ	2	1792	0	365	2157	396	227	652	882	364

ಆರ್.ಜಿ.ಎಸ್.ವೈ ಯೋಜನೆಯಡಿ ಪಡೆದ ಅನುದಾನದ ವಿವರಗಳು

1. ಯೋಜನೆಯ ಹೆಸರು	: ಆರ್.ಜಿ.ಎಸ್.ವೈ.
2. ಲೆಕ್ಕ ಶೀರ್ಷಿಕೆ	: 2515-101-19-19-01 (ಯೋಜನೆ)
3. ಯೋಜನೆ ಅಡಿಯಲ್ಲಿ ಇದ್ದಲ್ಲಿ ಕೇಂದ್ರ ಮತ್ತು ರಾಜ್ಯದ ಪಾಲು	: 75 : 25
4. ಉದ್ದೇಶ	: ಚುನಾಯಿತ ಪಂಚಾಯತಿ ರಾಜ್ ಪ್ರತಿನಿಧಿಗಳಿಗೆ ಸಾಮಾನ್ಯಾಭಿವೃದ್ಧಿ ತರಬೇತಿ ಕಾರ್ಯಕ್ರಮಗಳನ್ನು ನಡೆಸುವುದು.
5. ಹಣಕಾಸು (ರೂ. ಲಕ್ಷಗಳಲ್ಲಿ)	: 2010-11 - 488.000 - (ರಾಜಸ್ವ) 2011-12 - 488.000 - (ರಾಜಸ್ವ) 2012-13 - 230.00 - (ರಾಜಸ್ವ)
6. ವೆಚ್ಚ (ರೂ. ಲಕ್ಷಗಳಲ್ಲಿ)	: 2010-11 - 297.580 (ರಾಜಸ್ವ) 2011-12 - 420.220 (ರಾಜಸ್ವ) 2012-13 - 305.95 (ರಾಜಸ್ವ) ಮಾರ್ಚ್ 2013ರ ಅಂತ್ಯದವರೆಗೆ

ಆರ್.ಜಿ.ಎಸ್.ವೈ ತರಬೇತಿ ಕಾರ್ಯಕ್ರಮಗಳ ಪ್ರಗತಿ ವರದಿ

ಸಾಲು	ವಿವರ	ನಡೆಸಲಾದ ತರಬೇತಿ ಕಾರ್ಯಕ್ರಮಗಳ ಸಂಖ್ಯೆ	ಭಾಗವಹಿಸಿದ ಶಿಬಿರಾರ್ಥಿಗಳು								
			ಅಧಿಕಾರಿಗಳು	ಅಧಿಕಾರೀತರರು	ಚುನಾಯಿತ ಪ್ರತಿನಿಧಿಗಳು	ಒಟ್ಟು	ಪರಿಶಿಷ್ಟ ಜಾತಿ	ಪರಿಶಿಷ್ಟ ಪಂಗಡ	ಇತರೆ ಹಿಂದುಳಿದ ವರ್ಗ	ಸಾಮಾನ್ಯ	ಮಹಿಳೆ
10-11	ಮುಖಾಮುಖಿ ತರಬೇತಿ	45	8160	266	62290	70716	14028	7563	25291	30837	29999
	ಉಪಗ್ರಹ ಆಧಾರಿತ ತರಬೇತಿ	02	5701	-	-	5701	-	-	-	-	-
11-12	ಮುಖಾಮುಖಿ ತರಬೇತಿ	64	247	442	1718	2407	373	193	861	980	1050
	ಉಪಗ್ರಹ ಆಧಾರಿತ ತರಬೇತಿ	50	9666	450	96560	106676	20408	10759	37992	37517	45796
12-13	ಮುಖಾಮುಖಿ ತರಬೇತಿ	27	413	321	2220	2954	66	29	121	657	196
	ಉಪಗ್ರಹ ಆಧಾರಿತ ತರಬೇತಿ	14	13345	0	3410	16755	3410	1507	6260	7659	4089

ಗ್ರಾಮ ಸ್ವರಾಜ್ ಯೋಜನೆಯಡಿ ಪಡೆದ ಅನುದಾನದ ವಿವರಗಳು

1. ಯೋಜನೆಯ ಹೆಸರು	:	ಗ್ರಾಮ ಸ್ವರಾಜ್
2. ಲೆಕ್ಕ ಶೀರ್ಷಿಕೆ	:	2515-00-101-0-80 (ಯೋಜನೆ)
3. ಯೋಜನೆ ಅಡಿಯಲ್ಲಿ ಇದ್ದಲ್ಲಿ ಕೇಂದ್ರ ಮತ್ತು ರಾಜ್ಯದ ಪಾಲು:	:	ವಿಶ್ವ ಬ್ಯಾಂಕ್ ಪ್ರಾಯೋಜಿತ ಯೋಜನೆ
4. ಉದ್ದೇಶ	:	ರಾಜ್ಯದಲ್ಲಿ ಗುರುತಿಸಲಾಗಿರುವ ಅತೀ ಹಿಂದುಳಿದ ಜಿಲ್ಲೆಗಳ ಅಭಿವೃದ್ಧಿಗಾಗಿ ರೂಪಿಸುವ ಕಾರ್ಯಕ್ರಮಗಳ ಬಗ್ಗೆ ತರಬೇತಿ
5. ಹಣಕಾಸು (ರೂ. ಲಕ್ಷಗಳಲ್ಲಿ)	:	2010-11 - 141.61 (ಬಂಡವಾಳ) 2011-12 - 400.00 (ಬಂಡವಾಳ) 2012-13 - -
6. ವೆಚ್ಚ (ರೂ. ಲಕ್ಷಗಳಲ್ಲಿ)	:	2010-11 - 0.340 (ರಾಜಸ್ವ) 2011-12 - 149.39 (ರಾಜಸ್ವ) 2012-13 - 120.18 (ರಾಜಸ್ವ) ಮಾರ್ಚ್ 2013ರ ಅಂತ್ಯದವರೆಗೆ (2012-13ನೇ ಸಾಲಿನಲ್ಲಿ ಅನುದಾನವನ್ನು ಬಿಡುಗಡೆ ಮಾಡಿರುವುದಿಲ್ಲ. ಆದಾಗ್ಯೂ 2011-12ನೇ ಸಾಲಿನಲ್ಲಿ ಬಿಡುಗಡೆಯಾದ ಅನುದಾನದ ಬಾಕಿ ಮೊತ್ತವನ್ನು ಉಪಯೋಗಿಸಿಕೊಳ್ಳಲಾಗಿದೆ.

ಗ್ರಾಮ ಸ್ವರಾಜ್ ತರಬೇತಿ ಕಾರ್ಯಕ್ರಮಗಳ ಪ್ರಗತಿ ವರದಿ

ಸಾಲು	ವಿವರ	ನಡೆಸಲಾದ ತರಬೇತಿ ಕಾರ್ಯಕ್ರಮಗಳ ಸಂಖ್ಯೆ	ಭಾಗವಹಿಸಿದ ಶಿಬಿರಾರ್ಥಿಗಳು								
			ಅಧಿಕಾರಿಗಳು	ಅಧಿಕಾರೀತರರು	ಜುನಿಯರ್ ಪ್ರತಿಭಿಗಳು	ಒಟ್ಟು	ಪರಿಶಿಷ್ಟ ಜಾತಿ	ಪರಿಶಿಷ್ಟ ಪಂಗಡ	ಇತರೆ ಹಿಂದುಳಿದ ವರ್ಗ	ಸಾಮಾನ್ಯ	ಮಹಿಳೆ
10-11	ಮುಖಾಮುಖಿ ತರಬೇತಿ	-	-	-	-	-	-	-	-	-	-
	ಉಪಗ್ರಹ ಆಧಾರಿತ ತರಬೇತಿ	-	-	-	-	-	-	-	-	-	-
11-12	ಮುಖಾಮುಖಿ ತರಬೇತಿ	40	1877	117	59	2053	293	93	609	1058	233
	ಉಪಗ್ರಹ ಆಧಾರಿತ ತರಬೇತಿ	02	12212	-	3975	16187	2743	1015	5439	6990	3647
12-13	ಮುಖಾಮುಖಿ ತರಬೇತಿ	363	5722	143	4790	10655	2246	1411	3885	3113	5116
	ಉಪಗ್ರಹ ಆಧಾರಿತ ತರಬೇತಿ	-	-	-	-	-	-	-	-	-	-

ಎಂ.ಜಿ.ಎನ್.ಆರ್.ಇ.ಜಿ.ಎ ಯೋಜನೆಯಡಿ ಪಡೆದ ಅನುದಾನದ ವಿವರಗಳು

1. ಯೋಜನೆಯ ಹೆಸರು	:	ಎಂ.ಜಿ.ಎನ್.ಆರ್.ಇ.ಜಿ.ಎಸ್.
2. ಲೆಕ್ಕ ಶೀರ್ಷಿಕೆ	:	ಆನ್‌ಲೈನ್ ಮೂಲಕ
3. ಯೋಜನೆ ಅಡಿಯಲ್ಲಿ ಇದ್ದಲ್ಲಿ ಕೇಂದ್ರ ಮತ್ತು ರಾಜ್ಯದ ಪಾಲು	:	90 : 10
4. ಉದ್ದೇಶ	:	ಗ್ರಾಮೀಣ ಪ್ರದೇಶದ ಅಕುಶಲ ಕೂಲಿಕಾರ್ಮಿಕರಿಗೆ ವಾರ್ಷಿಕವಾಗಿ ಕನಿಷ್ಠ 100 ದಿನಗಳ ಉದ್ಯೋಗವಕಾಶ ಕಲ್ಪಿಸುವ ಯೋಜನೆಯ ಬಗ್ಗೆ ಚುನಾಯಿತ ಪ್ರತಿನಿಧಿಗಳು ಮತ್ತು ಅಧಿಕಾರಿಗಳಿಗೆ ತರಬೇತಿ ಕಾರ್ಯಕ್ರಮ
5. ಹಣಕಾಸು (ರೂ. ಲಕ್ಷಗಳಲ್ಲಿ)	:	2010-11 - 360.00 - (ರಾಜಸ್ವ) 2011-12 - 459.00 - (ರಾಜಸ್ವ) 2012-13 - -
6. ವೆಚ್ಚ (ರೂ. ಲಕ್ಷಗಳಲ್ಲಿ)	:	2010-11 - 331.43 - (ರಾಜಸ್ವ) 2011-12 - 138.652 - (ರಾಜಸ್ವ) 2012-13 - 498.37 - (ರಾಜಸ್ವ) ಮಾರ್ಚ್ 2013ರ ಅಂತ್ಯದವರೆಗೆ (2012-13ನೇ ಸಾಲಿನಲ್ಲಿ ಅನುದಾನವನ್ನು ಬಿಡುಗಡೆ ಮಾಡಿರುವುದಿಲ್ಲ. ಆದಾಗ್ಯೂ 2011-12ನೇ ಸಾಲಿನಲ್ಲಿ ಬಿಡುಗಡೆಯಾದ ಅನುದಾನದ ಬಾಕಿ ಮೊತ್ತವನ್ನು ಉಪಯೋಗಿಸಿಕೊಳ್ಳಲಾಗಿದೆ.

ಎಂ.ಜಿ.ಎನ್.ಆರ್.ಇ.ಜಿ.ಎ ತರಬೇತಿ ಕಾರ್ಯಕ್ರಮಗಳ ಪ್ರಗತಿ ವರದಿ

ಸಾಲು	ವಿವರ	ನಡೆಸಲಾದ ತರಬೇತಿ ಕಾರ್ಯಕ್ರಮಗಳ ಸಂಖ್ಯೆ	ಭಾಗವಹಿಸಿದ ಶಿಬಿರಾರ್ಥಿಗಳು								
			ಅಧಿಕಾರಿಗಳು	ಅಧಿಕಾರೇತರರು	ಚುನಾಯಿತ ಪ್ರತಿನಿಧಿಗಳು	ಒಟ್ಟು	ಪರಿಶಿಷ್ಟ ಜಾತಿ	ಪರಿಶಿಷ್ಟ ಪಂಗಡ	ಇತರೆ ಹಿಂದುಳಿದ ವರ್ಗ	ಸಾಮಾನ್ಯ	ಮಹಿಳೆ
10-11	ಮುಖಾಮುಖಿ ತರಬೇತಿ	21	50	652	5	707	95	38	280	294	175
	ಉಪಗ್ರಹ ಆಧಾರಿತ ತರಬೇತಿ	-	-	-	-	-	-	-	-	-	-
11-12	ಮುಖಾಮುಖಿ ತರಬೇತಿ	39	751	421	168	1340	257	96	458	529	308
	ಉಪಗ್ರಹ ಆಧಾರಿತ ತರಬೇತಿ	01	-	195	-	195	34	16	81	64	43
12-13	ಮುಖಾಮುಖಿ ತರಬೇತಿ	48	862	516	0	1378	210	93	382	672	157
	ಉಪಗ್ರಹ ಆಧಾರಿತ ತರಬೇತಿ	77	4881	125490	57224	187595	42094	21506	61370	62622	150278

ಲ್ಯಾಬ್ ಓ ಲ್ಯಾಂಡ್ ಯೋಜನೆಯಡಿ ಪಡೆದ ಅನುದಾನದ ವಿವರಗಳು

1. ಯೋಜನೆಯ ಹೆಸರು	: ಲ್ಯಾಬ್ ಓ ಲ್ಯಾಂಡ್
2. ಲೆಕ್ಕ ಶೀರ್ಷಿಕೆ	: ಕೇಂದ್ರ ಪುರಸ್ಕೃತ ಯೋಜನೆ
3. ಯೋಜನೆ ಅಡಿಯಲ್ಲಿ ಇದ್ದಲ್ಲಿ ಕೇಂದ್ರ ಮತ್ತು ರಾಜ್ಯದ ಪಾಲು	: ಶೇಕಡಾ 100 ಕೇಂದ್ರದ ಪಾಲು
4. ಉದ್ದೇಶ	: ಗ್ರಾಮೀಣಾಭಿವೃದ್ಧಿಗಾಗಿ ಕೇಂದ್ರ ಮತ್ತು ರಾಜ್ಯ ಸರ್ಕಾರಗಳು ರೂಪಿಸುವ ಎಲ್ಲಾ ಯೋಜನೆಗಳ ಮಾಹಿತಿಯನ್ನು ಗ್ರಾಮೀಣ ಜನತೆಗೆ ತಿಳಿಸುವ ಹಾಗೂ ಯೋಜನೆಯ ಫಲವನ್ನು ಲಭ್ಯಗೊಳಿಸುವ ಪ್ರಚಾರಕ್ಕಾಗಿ ಗ್ರಾಮೀಣ ಯುವಕರಿಗೆ ತರಬೇತಿ ಮತ್ತು ಮಾಹಿತಿ ನೀಡುವ ಕಾರ್ಯಕ್ರಮ
5. ಹಣಕಾಸು (ರೂ. ಲಕ್ಷಗಳಲ್ಲಿ)	: 2010-11 - (ಯೋಜನೆಯು 2011-2ನೇ ಸಾಲಿನಲ್ಲಿ ಪ್ರಾರಂಭಗೊಂಡಿದೆ. 2011-12 - 46.00 (ರಾಜಸ್ವ) 2012-13 - 288.00 (ರಾಜಸ್ವ)
6. ವೆಚ್ಚ (ರೂ. ಲಕ್ಷಗಳಲ್ಲಿ)	: 2010-11 - - 2011-12 - 33.700 (ರಾಜಸ್ವ) 2012-13 - 273.07 (ರಾಜಸ್ವ) ಮಾರ್ಚ್ 2013ರ ಅಂತ್ಯದವರೆಗೆ

ಲ್ಯಾಬ್ ಓ ಲ್ಯಾಂಡ್ ತರಬೇತಿ ಕಾರ್ಯಕ್ರಮಗಳ ಪ್ರಗತಿ ವರದಿ

ಸಾಲು	ವಿವರ	ನಡೆಸಲಾದ ತರಬೇತಿ ಕಾರ್ಯಕ್ರಮಗಳ ಸಂಖ್ಯೆ	ಭಾಗವಹಿಸಿದ ಶಿಬಿರಾರ್ಥಿಗಳು								
			ಅಧಿಕಾರಿಗಳು	ಉದ್ಯೋಗಿಗಳು	ಜುನಿಯರ್ ಪ್ರತಿಭೆಗಳು	ಒಟ್ಟು	ಪರಿಶಿಷ್ಟ ಜಾತಿ	ಪರಿಶಿಷ್ಟ ಪಂಗಡ	ಇತರೆ ಹಿಂದುಳಿದ ವರ್ಗ	ಸಾಮಾನ್ಯ	ಮಹಿಳೆ
10-11	ಮುಖಾಮುಖಿ ತರಬೇತಿ	-	-	-	-	-	-	-	-	-	-
	ಉಪಗ್ರಹ ಆಧಾರಿತ ತರಬೇತಿ	-	-	-	-	-	-	-	-	-	-
11-12	ಮುಖಾಮುಖಿ ತರಬೇತಿ	29	05	1194	03	1202	165	163	480	394	595
	ಉಪಗ್ರಹ ಆಧಾರಿತ ತರಬೇತಿ	-	-	-	-	-	-	-	-	-	-
12-13	ಮುಖಾಮುಖಿ ತರಬೇತಿ	426	2	12839	0	12841	2889	1145	5049	3758	6655
	ಉಪಗ್ರಹ ಆಧಾರಿತ ತರಬೇತಿ	-	-	-	-	-	-	-	-	-	-

ವಿಶ್ವ ಮಹಿಳಾ ಯೋಜನೆಯಡಿ ಪಡೆದ ಅನುದಾನದ ವಿವರಗಳು

1. ಯೋಜನೆಯ ಹೆಸರು	: ವಿಶ್ವ ಮಹಿಳಾ ಯೋಜನೆ
2. ಲೆಕ್ಕ ಶೀರ್ಷಿಕೆ	: ವಿಶ್ವ ಮಹಿಳಾ ಯೋಜನೆ
3. ಯೋಜನೆ ಅಡಿಯಲ್ಲಿ ಇದ್ದಲ್ಲಿ ಕೇಂದ್ರ ಮತ್ತು ರಾಜ್ಯದ ಪಾಲು	: ಶೇಕಡಾ 100 ಕೇಂದ್ರದ ಪಾಲು
4. ಉದ್ದೇಶ	: ಮಹಿಳಾ ಚುನಾಯಿತ ಪ್ರತಿನಿಧಿಗಳ ನಾಯಕತ್ವವನ್ನು ಬೆಳೆಸುವ ಮೂಲಕ ಗ್ರಾಮೀಣ ಮಹಿಳೆಯರ ಸಬಲೀಕರಣಗೊಳಿಸಿ ಅವರನ್ನು ಸಕ್ರಿಯಗೊಳಿಸುವುದು ಹಾಗೂ ಜೀವನಾಧಾರ ಅಂಶಗಳಿಗೆ ಒತ್ತು ನೀಡಿ ತನ್ಮೂಲಕ ಸುಸ್ಥಿರ ಅಭಿವೃದ್ಧಿಯ ಮಾದರಿಗಳನ್ನು ನಿರ್ಮಿಸುವುದೇ ಈ ಯೋಜನೆಯ ಮುಖ್ಯ ಉದ್ದೇಶ.
5. ಹಣಕಾಸು (ರೂ. ಲಕ್ಷಗಳಲ್ಲಿ)	: 2011-12 - 30.613 2012-13 - 28.690
6. ವೆಚ್ಚ (ರೂ. ಲಕ್ಷಗಳಲ್ಲಿ)	: 2011-12 - 0.730 2012-13 - 25.36 (ಮಾರ್ಚ್ 2013ರ ಅಂತ್ಯದವರೆಗೆ)
7. ಯೋಜನೆಯ ಕಾರ್ಯಕ್ರಮ ಅಂದಾಜು ವರ್ಷಾಂತ್ಯದ ಫಲಿತಾಂಶ	: ಈ ಯೋಜನೆಯ ಅನುಷ್ಠಾನದಿಂದ 2015ರ ಅಂತ್ಯದ ವೇಳೆಗೆ ಸ್ಥಳೀಯ ಸಂಸ್ಥೆಗಳ ಚುನಾಯಿತ ಮಹಿಳಾ ಪ್ರತಿನಿಧಿಗಳು ಲಿಂಗತ್ವ ಸಂವೇದನಾಶೀಲ ಆಡಳಿತ ನೀಡಲು ಅನುವಾಗುವಂತೆ ಕಾರ್ಯಕ್ರಮಗಳನ್ನು ರೂಪಿಸಿ ಅನುಷ್ಠಾನಗೊಳಿಸಲು ಹಾಗೂ ಅದಕ್ಕಾಗಿ ಅವಶ್ಯವಿರುವ ಸಂಪನ್ಮೂಲವನ್ನು ನಿಗದಿಪಡಿಸುವ ನಿಟ್ಟಿನಲ್ಲಿ ಅವಶ್ಯವಿರುವ ಜ್ಞಾನ ಹಾಗೂ ಸಾಮರ್ಥ್ಯವನ್ನು ಹೊಂದುವರು.

UN Women Project ತರಬೇತಿ ಕಾರ್ಯಕ್ರಮಗಳ ಪ್ರಗತಿ ವರದಿ

ಸಾಲು	ವಿವರ	ನಡೆಸಲಾದ ತರಬೇತಿ ಕಾರ್ಯಕ್ರಮಗಳ ಸಂಖ್ಯೆ	ಭಾಗವಹಿಸಿದ ಶಿಬಿರಾರ್ಥಿಗಳು								
			ಅಧಿಕಾರಿಗಳು	ಅಧಿಕಾರೇತರರು	ಚುನಾಯಿತ ಪ್ರತಿನಿಧಿಗಳು	ಒಟ್ಟು	ಪರಿಶಿಷ್ಟ ಜಾತಿ	ಪರಿಶಿಷ್ಟ ಪಂಗಡ	ಇತರೆ ಹಿಂದುಳಿದ ವರ್ಗ	ಸಾಮಾನ್ಯ	ಮಹಿಳೆ
10-11	ಮುಖಾಮುಖಿ ತರಬೇತಿ	-	-	-	-	-	-	-	-	-	-
	ಉಪಗ್ರಹ ಆಧಾರಿತ ತರಬೇತಿ	-	-	-	-	-	-	-	-	-	-
11-12	ಮುಖಾಮುಖಿ ತರಬೇತಿ	03	25	34	46	105	20	04	33	48	80
	ಉಪಗ್ರಹ ಆಧಾರಿತ ತರಬೇತಿ	-	-	-	-	-	-	-	-	-	-
12-13	ಮುಖಾಮುಖಿ ತರಬೇತಿ	69	88	242	950	1280	345	296	659	514	1451
	ಉಪಗ್ರಹ ಆಧಾರಿತ ತರಬೇತಿ	-	-	-	-	-	-	-	-	-	-

ಎಸ್.ಜಿ.ಎಸ್.ವೈ ಯೋಜನೆಯಡಿ ಪಡೆದ ಅನುದಾನದ ವಿವರಗಳು

1. ಯೋಜನೆಯ ಹೆಸರು	: ಸ್ವರ್ಣ ಜಯಂತಿ ಗ್ರಾಮ ಸ್ವರೋಚ್ಛಗಾರ್ ಯೋಜನೆ (ಎಸ್.ಜಿ.ಎಸ್.ವೈ)
2. ಲೆಕ್ಕ ಶೀರ್ಷಿಕೆ	: ಸ್ವರ್ಣ ಜಯಂತಿ ಗ್ರಾಮ ಸ್ವರೋಚ್ಛಗಾರ್ ಯೋಜನೆ (ಎಸ್.ಜಿ.ಎಸ್.ವೈ)
3. ಯೋಜನೆ ಅಡಿಯಲ್ಲಿ ಇದ್ದಲ್ಲಿ ಕೇಂದ್ರ ಮತ್ತು ರಾಜ್ಯದ ಪಾಲು	: ಕೇಂದ್ರ ಸರ್ಕಾರದ ಪ್ರಾಯೋಜಿತ ಯೋಜನೆ
4. ಉದ್ದೇಶ	: ಬ್ಯಾಂಕ್ ಸಾಲ ಮತ್ತು ಸರ್ಕಾರದ ಸಹಾಯ ಧನದ ಮೂಲಕ ಆದಾಯೋತ್ಪನ್ನ ಆಸ್ತಿಗಳನ್ನು ಒದಗಿಸಿ ಬಡ ಕುಟುಂಬಗಳನ್ನು ಬಡತನ ರೇಖೆಯ ಮೇಲೆ ತರುವುದು ಎಸ್.ಜಿ.ಎಸ್.ವೈ/ ಎನ್.ಆರ್.ಎಲ್.ಎಂ. ಯೋಜನೆಗಳ ಮುಖ್ಯ ಉದ್ದೇಶವಾಗಿದೆ.
5. ಹಣಕಾಸು (ರೂ. ಲಕ್ಷಗಳಲ್ಲಿ)	: 2010-11 - - ₹ 43.00 ಲಕ್ಷಗಳು 2011-12 - - 2012-13 - -
6. ವೆಚ್ಚ (ರೂ. ಲಕ್ಷಗಳಲ್ಲಿ)	: 2010-11 - 2011-12 - ₹ 21,32,680/- 2012-13 - ₹ 16.38/- ಮಾರ್ಚ್ 2013ರ ಅಂತ್ಯದವರೆಗೆ (2012-13ನೇ ಸಾಲಿನಲ್ಲಿ ಅನುದಾನವನ್ನು ಬಿಡುಗಡೆ ಮಾಡಿರುವುದಿಲ್ಲ. ಆದಾಗ್ಯೂ 2011-12ನೇ ಸಾಲಿನಲ್ಲಿ ಬಿಡುಗಡೆಯಾದ ಅನುದಾನದ ಬಾಕಿ ಮೊತ್ತವನ್ನು ಉಪಯೋಗಿಸಿಕೊಳ್ಳಲಾಗಿದೆ.

ಎಸ್.ಜಿ.ಎಸ್.ವೈ ತರಬೇತಿ ಕಾರ್ಯಕ್ರಮಗಳ ಪ್ರಗತಿ ವರದಿ

ಸಾಲು	ವಿವರ	ನಡೆಸಲಾದ ತರಬೇತಿ ಕಾರ್ಯಕ್ರಮಗಳ ಸಂಖ್ಯೆ	ಭಾಗವಹಿಸಿದ ಶಿಬಿರಾರ್ಥಿಗಳು								
			ಅಧಿಕಾರಿಗಳು	ಅಧಿಕಾರೀತರರು	ಚುನಾಯಿತ ಪ್ರತಿನಿಧಿಗಳು	ಒಟ್ಟು	ಜಾತಿ ಪರಿಶಿಷ್ಟ ಜಾತಿ	ಪರಿಶಿಷ್ಟ ಪಂಗಡ	ಇತರೆ ಹಿಂದುಳಿದ ವರ್ಗ	ಸಾಮಾನ್ಯ	ಮಹಿಳೆ
10-11	ಮುಖಾಮುಖಿ ತರಬೇತಿ	11	50	329	-	379	51	18	174	136	339
	ಉಪಗ್ರಹ ಆಧಾರಿತ ತರಬೇತಿ	-	-	-	-	-	-	-	-	-	-
11-12	ಮುಖಾಮುಖಿ ತರಬೇತಿ	10	121	277	-	398	89	25	112	172	240
	ಉಪಗ್ರಹ ಆಧಾರಿತ ತರಬೇತಿ	-	-	-	-	-	-	-	-	-	-
12-13	ಮುಖಾಮುಖಿ ತರಬೇತಿ	22	48	714	-	762	183	163	308	208	706
	ಉಪಗ್ರಹ ಆಧಾರಿತ ತರಬೇತಿ	-	-	-	-	-	-	-	-	-	-

2012-13ನೇ ಸಾಲಿನ ತರಬೇತಿ ಕಾರ್ಯಕ್ರಮಗಳ ವಿವರ

ರಾಜ್ಯ ಮತ್ತು ಕೇಂದ್ರ ಸರ್ಕಾರಗಳು ಅನುಷ್ಠಾನಗೊಳಿಸುತ್ತಿರುವ ವಿವಿಧ ಯೋಜನೆಗಳ ಬಗ್ಗೆ ತರಬೇತಿ/ಕಾರ್ಯಾಗಾರ/ಸಂಶೋಧನಾ ಚಟುವಟಿಕೆಗಳನ್ನು ಆಯೋಜಿಸುವುದು ಈ ಸಂಸ್ಥೆಯ ಆಡಳಿತಾತ್ಮಕ ಚಟುವಟಿಕೆಯಾಗಿರುತ್ತದೆ. 2012-13ನೇ ಸಾಲಿನಲ್ಲಿ ಇಂತಹ ಕಾರ್ಯಾಗಾರಗಳನ್ನು ಆಯೋಜಿಸಿದ ವಿವರಗಳನ್ನು ಕೆಳಗೆ ವಿವರಿಸಲಾಗಿದೆ.

ಕುಡಿಯುವ ನೀರಿನ ತರಬೇತಿ ಕಾರ್ಯಕ್ರಮಗಳ (ಜಿಲ್ಲಾ ಪಂಚಾಯತ್ ನಿಧಿ) ಪ್ರಗತಿ ವರದಿ

ಸಾಲು	ವಿವರ	ನಡೆಸಲಾದ ತರಬೇತಿ ಕಾರ್ಯಕ್ರಮಗಳ ಸಂಖ್ಯೆ	ಭಾಗವಹಿಸಿದ ಶಿಬಿರಾರ್ಥಿಗಳು								
			ಅಧಿಕಾರಿಗಳು	ಅಧಿಕಾರೇತರರು	ಚುನಾಯಿತ ಪ್ರತಿನಿಧಿಗಳು	ಒಟ್ಟು	ಪರಿಶಿಷ್ಟ ಜಾತಿ	ಪರಿಶಿಷ್ಟ ಪಂಗಡ	ಇತರೆ ಹಿಂದುಳಿದ ವರ್ಗ	ಸಾಮಾನ್ಯ	ಮಹಿಳೆ
10-11	ಮುಖಾಮುಖಿ ತರಬೇತಿ	-	-	-	-	-	-	-	-	-	-
	ಉಪಗ್ರಹ ಆಧಾರಿತ ತರಬೇತಿ	-	-	-	-	-	-	-	-	-	
11-12	ಮುಖಾಮುಖಿ ತರಬೇತಿ	-	-	-	-	-	-	-	-	-	
	ಉಪಗ್ರಹ ಆಧಾರಿತ ತರಬೇತಿ	-	-	-	-	-	-	-	-	-	
12-13	ಮುಖಾಮುಖಿ ತರಬೇತಿ	12	271	27	2	300	54	8	97	136	20
	ಉಪಗ್ರಹ ಆಧಾರಿತ ತರಬೇತಿ	-	-	-	-	-	-	-	-	-	-

ಆವರ್ತಕ ಅನುದಾನದಡಿ (Recurring Grant) ತರಬೇತಿ ಕಾರ್ಯಕ್ರಮಗಳ ಪ್ರಗತಿ ವರದಿ

ಸಾಲು	ವಿವರ	ನಡೆಸಲಾದ ತರಬೇತಿ ಕಾರ್ಯಕ್ರಮಗಳ ಸಂಖ್ಯೆ	ಭಾಗವಹಿಸಿದ ಶಿಬಿರಾರ್ಥಿಗಳು								
			ಅಧಿಕಾರಿಗಳು	ಅಧಿಕಾರೇತರರು	ಚುನಾಯಿತ ಪ್ರತಿನಿಧಿಗಳು	ಒಟ್ಟು	ಪರಿಶಿಷ್ಟ ಜಾತಿ	ಪರಿಶಿಷ್ಟ ಪಂಗಡ	ಇತರೆ ಹಿಂದುಳಿದ ವರ್ಗ	ಸಾಮಾನ್ಯ	ಮಹಿಳೆ
10-11	ಮುಖಾಮುಖಿ ತರಬೇತಿ	32	714	218	80	1012	138	38	214	622	145
	ಉಪಗ್ರಹ ಆಧಾರಿತ ತರಬೇತಿ	-	-	-	-	-	-	-	-	-	-
11-12	ಮುಖಾಮುಖಿ ತರಬೇತಿ	15	429	16	0	445	79	15	94	257	69
	ಉಪಗ್ರಹ ಆಧಾರಿತ ತರಬೇತಿ	-	-	-	-	-	-	-	-	-	-
12-13	ಮುಖಾಮುಖಿ ತರಬೇತಿ	21	409	17	19	445	64	18	112	251	40
	ಉಪಗ್ರಹ ಆಧಾರಿತ ತರಬೇತಿ	-	-	-	-	-	-	-	-	-	-

ಇತರೆ (ಎನ್.ಐ.ಆರ್.ಡಿ) ತರಬೇತಿ ಕಾರ್ಯಕ್ರಮಗಳ ಪ್ರಗತಿ ವರದಿ

ಸಾಲು	ವಿವರ	ನಡೆಸಲಾದ ತರಬೇತಿ ಕಾರ್ಯಕ್ರಮಗಳ ಸಂಖ್ಯೆ	ಭಾಗವಹಿಸಿದ ಶಿಬಿರಾರ್ಥಿಗಳು								
			ಅಧಿಕಾರಿಗಳು	ಅಧಿಕಾರೇತರರು	ಚುನಾಯಿತ ಪ್ರತಿನಿಧಿಗಳು	ಒಟ್ಟು	ಪರಿಶಿಷ್ಟ ಜಾತಿ	ಪರಿಶಿಷ್ಟ ಪಂಗಡ	ಇತರೆ ಹಿಂದುಳಿದ ವರ್ಗ	ಸಾಮಾನ್ಯ	ಮಹಿಳೆ
10-11	ಮುಖಾಮುಖಿ ತರಬೇತಿ	6	151	29	2	182	6	1	4	171	26
	ಉಪಗ್ರಹ ಆಧಾರಿತ ತರಬೇತಿ	-	-	-	-	-	-	-	-	-	-
11-12	ಮುಖಾಮುಖಿ ತರಬೇತಿ	06	149	73	-	222	13	02	27	180	24
	ಉಪಗ್ರಹ ಆಧಾರಿತ ತರಬೇತಿ	-	-	-	-	-	-	-	-	-	-
12-13	ಮುಖಾಮುಖಿ ತರಬೇತಿ	3	69	23	-	92	-	-	-	92	13
	ಉಪಗ್ರಹ ಆಧಾರಿತ ತರಬೇತಿ	-	-	-	-	-	-	-	-	-	-

ಸಂಶೋಧನಾ ಚಟುವಟಿಕೆಯಡಿ ತರಬೇತಿ ಕಾರ್ಯಕ್ರಮಗಳ ಪ್ರಗತಿ ವರದಿ

ಸಾಲು	ವಿವರ	ನಡೆಸಲಾದ ತರಬೇತಿ ಕಾರ್ಯಕ್ರಮಗಳ ಸಂಖ್ಯೆ	ಭಾಗವಹಿಸಿದ ಶಿಬಿರಾರ್ಥಿಗಳು								
			ಅಧಿಕಾರಿಗಳು	ಅಧಿಕಾರೇತರರು	ಚುನಾಯಿತ ಪ್ರತಿನಿಧಿಗಳು	ಒಟ್ಟು	ಪರಿಶಿಷ್ಟ ಜಾತಿ	ಪರಿಶಿಷ್ಟ ಪಂಗಡ	ಇತರೆ ಹಿಂದುಳಿದ ವರ್ಗ	ಸಾಮಾನ್ಯ	ಮಹಿಳೆ
10-11	ಮುಖಾಮುಖಿ ತರಬೇತಿ	-	-	-	-	-	-	-	-	-	-
	ಉಪಗ್ರಹ ಆಧಾರಿತ ತರಬೇತಿ	-	-	-	-	-	-	-	-	-	-
11-12	ಮುಖಾಮುಖಿ ತರಬೇತಿ	01	11	-	-	11	02	-	02	07	01
	ಉಪಗ್ರಹ ಆಧಾರಿತ ತರಬೇತಿ	-	-	-	-	-	-	-	-	-	-
12-13	ಮುಖಾಮುಖಿ ತರಬೇತಿ	-	-	-	-	-	-	-	-	-	-
	ಉಪಗ್ರಹ ಆಧಾರಿತ ತರಬೇತಿ	-	-	-	-	-	-	-	-	-	-

ಪ್ರಧಾನ ಮಂತ್ರಿ ಗ್ರಾಮ ಸಡಕ್ ಯೋಜನೆಯಡಿ ತರಬೇತಿ ಕಾರ್ಯಕ್ರಮಗಳ ಪ್ರಗತಿ ವರದಿ

ಸಾಲು	ವಿವರ	ನಡೆಸಲಾದ ತರಬೇತಿ ಕಾರ್ಯಕ್ರಮಗಳ ಸಂಖ್ಯೆ	ಭಾಗವಹಿಸಿದ ಶಿಬಿರಾರ್ಥಿಗಳು								
			ಅಧಿಕಾರಿಗಳು	ಅಧಿಕಾರೇತರರು	ಚುನಾಯಿತ ಪ್ರತಿನಿಧಿಗಳು	ಒಟ್ಟು	ಪರಿಶಿಷ್ಟ ಜಾತಿ	ಪರಿಶಿಷ್ಟ ಪಂಗಡ	ಇತರೆ ಹಿಂದುಳಿದ ವರ್ಗ	ಸಾಮಾನ್ಯ	ಮಹಿಳೆ
10-11	ಮುಖಾಮುಖಿ ತರಬೇತಿ	-	-	-	-	-	-	-	-	-	-
	ಉಪಗ್ರಹ ಆಧಾರಿತ ತರಬೇತಿ	-	-	-	-	-	-	-	-	-	-
11-12	ಮುಖಾಮುಖಿ ತರಬೇತಿ	01	23	-	-	23	05	-	03	15	-
	ಉಪಗ್ರಹ ಆಧಾರಿತ ತರಬೇತಿ	-	-	-	-	-	-	-	-	-	-
12-13	ಮುಖಾಮುಖಿ ತರಬೇತಿ	-	-	-	-	-	-	-	-	-	-
	ಉಪಗ್ರಹ ಆಧಾರಿತ ತರಬೇತಿ	-	-	-	-	-	-	-	-	-	-

ತರಬೇತಿಯ ಉದ್ದೇಶ ಪರಿಣಾಮಕಾರಿಯಾಗಿದೆಯೇ ಎಂಬ ಬಗ್ಗೆ ತರಬೇತಿ ಪಡೆದವರ ಕಾರ್ಯವೈಖರಿ ಹಾಗೂ ಅನುಷ್ಠಾನದ ಪ್ರಕ್ರಿಯೆಗಳನ್ನು ಪರಿಶೀಲಿಸಲು ಮೌಲ್ಯಮಾಪನ ವರದಿಯನ್ನು ಪಡೆದುಕೊಳ್ಳಲು ಸಂಸ್ಥೆಯು ಕ್ರಮ ವಹಿಸಿರುತ್ತದೆ.

ತರಬೇತಿ ಚಟುವಟಿಕೆಗಳನ್ನು ಮೌಲ್ಯಮಾಪನ ಮಾಡಿಸಿದ ವಿವರ

ಕ್ರ. ಸಂ.	ವಿಷಯ	ಮೌಲ್ಯಮಾಪನ ಮಾಡಲು ವಹಿಸಿದ ಸಂಸ್ಥೆ	ಮೌಲ್ಯಮಾಪನದ ಹಂತ
01	ಶಿಕ್ಷಣ ಹಾಗೂ ಆರೋಗ್ಯ ಕ್ಷೇತ್ರದಲ್ಲಿ ಗ್ರಾಮ ಪಂಚಾಯತ್ ಸದಸ್ಯರುಗಳಿಗೆ ನಡೆಸಲಾದ ತರಬೇತಿ	ಭಗೀರಥ ಸಂಸ್ಥೆ ಮೈಸೂರು	ಮೌಲ್ಯ ಮಾಪನ ಕಾರ್ಯವು ಮುಕ್ತಾಯಗೊಂಡಿದೆ.
02	ಅ.ನ.ಸಾ.ರಾ.ಗ್ರಾ. ಸಂಸ್ಥೆಯು ಪಂಚಾಯತಿ ಅಭಿವೃದ್ಧಿ ಅಧಿಕಾರಿಗಳಿಗೆ ನೀಡಿದ ತರಬೇತಿ	ಭಗೀರಥ ಸಂಸ್ಥೆ ಮೈಸೂರು	ಮೌಲ್ಯ ಮಾಪನ ವರದಿಯನ್ನು ಸಲ್ಲಿಸಬೇಕಾಗಿದೆ.
03	ಲ್ಯಾಬ್ ಟು ಲ್ಯಾಂಡ್ ಯೋಜನೆಯಡಿ ನಡೆಸಿದ ಮೌಲ್ಯಮಾಪನ	ಮಿಡ್ಸ್ ಸಂಸ್ಥೆ, ಚೆನ್ನೈ	-- ,, --
04	ಬಿ.ಆರ್.ಜಿ.ಎಫ್ ಯೋಜನೆಯಡಿ ನಡೆಸಿದ ಮೌಲ್ಯಮಾಪನ	ಮಿಡ್ಸ್ ಸಂಸ್ಥೆ, ಚೆನ್ನೈ	-- ,, --

ಯೋಜನೆಯ ಪರಿಣಾಮಕಾರಿ ಅನುಷ್ಠಾನಕ್ಕೆ ಕೈಗೊಂಡಿರುವ ಕ್ರಮಗಳು ಮತ್ತು ಮೌಲ್ಯಮಾಪನ ಅಧ್ಯಯನ, ವರದಿ ಹಾಗೂ ತೆಗೆದುಕೊಂಡ ಕ್ರಮಗಳು

ಶಿಕ್ಷಣ ಹಾಗೂ ಆರೋಗ್ಯ ಕ್ಷೇತ್ರಗಳಲ್ಲಿ ಗ್ರಾಮ ಪಂಚಾಯತಿ ಸದಸ್ಯರ ಪಾತ್ರದ ಬಗ್ಗೆ ಉಪಗ್ರಹ ಆಧಾರಿತ ತರಬೇತಿಯನ್ನು ಅ.ನ.ಸಾ.ರಾ.ಗ್ರಾ. ಸಂಸ್ಥೆಯ ಸಂಪನ್ಮೂಲ ವ್ಯಕ್ತಿಗಳಿಂದ ನಡೆಸಲಾಗಿದೆ. ಒಟ್ಟಾರೆ ಗ್ರಾಮ ಪಂಚಾಯತಿ ಎಲ್ಲಾ ಸದಸ್ಯರು ತರಬೇತಿಯ ವಿಷಯಗಳು ಹಾಗೂ ನಿರೂಪಣಾ ಪ್ರಕ್ರಿಯೆ ಬಗ್ಗೆ ತೃಪ್ತಿಯನ್ನು ವ್ಯಕ್ತಪಡಿಸಲಾಗಿದೆ. ಶಿಬಿರಾರ್ಥಿಗಳು ನೀಡಿದ ಅಭಿಪ್ರಾಯದ ಮೇರೆಗೆ ಭಗೀರಥ ಸಂಸ್ಥೆಯು ನೀಡಿರುವ ಸಲಹೆಗಳಂತೆ ಯೋಜನೆಯ ಪರಿಣಾಮಕಾರಿ ಅನುಷ್ಠಾನಕ್ಕೆ ಕ್ರಮ ಕೈಗೊಳ್ಳಲಾಗುತ್ತಿದೆ.

ಮಾನವ ಸಂಪನ್ಮೂಲ ನಿರ್ವಹಣೆ ಮತ್ತು ಆಡಳಿತಾತ್ಮಕ ಚಟುವಟಿಕೆಗಳಲ್ಲಿ ಸಾಧನೆ

ಈ ಸಂಸ್ಥೆಯ ಆಡಳಿತವನ್ನು ನಿರ್ವಹಿಸಲು ಮಂಜೂರಾಗಿರುವ ಬೋಧಕ ವೃಂದ, ಲಿಪಿಕ ವೃಂದ ಹಾಗೂ ಅಧೀಕ್ಷಕ ವೃಂದದ ಹುದ್ದೆಗಳಿಗೆ ಸರ್ಕಾರದ ವಿವಿಧ ಇಲಾಖೆಗಳಿಂದ ನಿಯೋಜನೆ ಮೇಲೆ ನೇಮಿಸಿಕೊಳ್ಳಲಾಗುತ್ತಿದೆ. ತರಬೇತಿಗೆ ಸಂಬಂಧಿಸಿದಂತೆ ಬೋಧಕರುಗಳಿಗೆ ಸಹಾಯಕರಾಗಿ ಕಾರ್ಯನಿರ್ವಹಿಸಲು ಮಾಸಿಕ ಗೌರವ ಸಂಭಾವನೆ ಆಧಾರದ ಮೇಲೆ ಅಗತ್ಯವಿರುವ ಸಿಬ್ಬಂದಿಯನ್ನು ಅರ್ಹತೆಯನ್ನಾಧರಿಸಿ ಹೊರಗುತ್ತಿಗೆ ಆಧಾರದ ಮೇಲೆ ನೇಮಿಸಿಕೊಳ್ಳಲಾಗುತ್ತಿದೆ.

ನಿಯೋಜನೆ ಮೇಲೆ ಕರ್ತವ್ಯ ನಿರ್ವಹಿಸುತ್ತಿರುವ ಬೋಧಕ ವೃಂದದ ಹಾಗೂ ಲಿಪಿಕ ಮತ್ತು ಅಧೀಕ್ಷಕ ವೃಂದದ ಅಧಿಕಾರಿಗಳ ಬಗ್ಗೆ ಮಾಹಿತಿಯನ್ನು ನಿಗದಿತ ನಮೂನೆಯಲ್ಲಿ ಈ ಕೆಳಕಂಡಂತೆ ವಿವರಿಸಲಾಗಿದೆ.

2012-13ನೇ ಸಾಲಿನಲ್ಲಿ ಕಾರ್ಯನಿರ್ವಹಿಸಿದ ಅಧಿಕಾರಿ/ಸಿಬ್ಬಂದಿಗಳ ವಿವರ

ಕ್ರ. ಸಂ.	ವರ್ಗ	ಒಟ್ಟು ಅಧಿಕಾರಿ/ ಸಿಬ್ಬಂದಿಗಳ ಸಂಖ್ಯೆ	ಮರುಷರು	ಮಹಿಳೆಯರು	ಪ.ಜಾ.	ಪ.ಪಂ.
1	ಎ	07	05	02	01	-
2	ಬಿ	03	03	-	-	-
3	ಸಿ	14	08	06	01	01
4	ಡಿ	14	12	02	01	-
	ಒಟ್ಟು	38	28	10	3	1

2012-13ನೇ ಸಾಲಿನಲ್ಲಿ ಖಾಲಿ ಇರುವ, ನಿವೃತ್ತಿಯಾದ/ನಿವೃತ್ತಿಯಾಗಲಿರುವವರ ವಿವರ

ಕ್ರ.ಸಂ	ವರ್ಗ	ಖಾಲಿ ಹುದ್ದೆಗಳು	ನಿವೃತ್ತಿಯಾದವರು	ನಿವೃತ್ತಿಯಾಗಲಿರುವವರು
1	ಎ	4		
2	ಬಿ	3		
3	ಸಿ	27	2	
4	ಡಿ	11		
	ಒಟ್ಟು	45		

2012-13ನೇ ಸಾಲಿನಲ್ಲಿ ವಿವಿಧ ಯೋಜನೆಗಳಡಿ ಸೇವೆ ಸಲ್ಲಿಸುತ್ತಿರುವ ಹೊರಗುತ್ತಿಗೆ ನೌಕರರ ವಿವರ :

ಕ್ರ.ಸಂ.	ಹುದ್ದೆ	ಸಂಖ್ಯೆ
1	ಕೋರ್ ಫ್ಯಾಕಲ್ಟಿಗಳು	02
2	ಸಲಹೆಗಾರರು/ ಸೀನಿಯರ್ ಪ್ರೋಗ್ರಾಮರ್	01 01
3	ಎಂ.ಜಿ.ಎನ್.ಆರ್.ಇ.ಜಿ.ಎಸ್. ತರಬೇತಿ ಸಂಯೋಜಕರುಗಳು ಲ್ಯಾಬ್ ಟು ಲ್ಯಾಂಡ್	03 0
4	ಯೋಜನಾ ಸಹಾಯಕರು	02
5	ಯೋಜನಾ ವ್ಯವಸ್ಥಾಪಕರು	02
6	ಸಂಶೋಧನಾ ಸಹಾಯಕರು	04
7	ಗ್ರೂಪ್ ಡಿ	10
8	ವಾಹನ ಚಾಲಕರು	01
9	ಡಾಟಾ ಎಂಟ್ರಿ ಆಪರೇಟರ್ಸ್	03
10	ಡಾಟಾ ಎಂಟ್ರಿ ಆಪರೇಟರ್ಸ್ ಕಂ ಡಿ.ಗ್ರೂಪ್	01
11	ಭದ್ರತಾ ಸಿಬ್ಬಂದಿ	09
12	ತೋಟಗಾರಿಕೆ ಕೆಲಸಗಾರರು	15
	ಒಟ್ಟು	54

2012-13ನೇ ಸಾಲಿನಲ್ಲಿ ತರಬೇತಿ ಪಡೆದ ಅಧಿಕಾರಿ/ಸಿಬ್ಬಂದಿಗಳ ವಿವರ

ಕ್ರ. ಸಂ	ವರ್ಗ	ರಾಜ್ಯದ ತರಬೇತಿ ಕಾರ್ಯಕ್ರಮಗಳು	ಹೊರ ರಾಜ್ಯದ ತರಬೇತಿ ಕಾರ್ಯಕ್ರಮಗಳು	ವಿದೇಶ ತರಬೇತಿ ಕಾರ್ಯಕ್ರಮಗಳು
1	ಎ	07	32	-
2	ಬಿ	01	-	-
3	ಸಿ	01	-	-
4	ಡಿ	01	-	-

2012-13ನೇ ಸಾಲಿನಲ್ಲಿ ಪಡೆದ ಪ್ರಶಸ್ತಿಗಳ ವಿವರ :

ತರಬೇತಿ ಪಡೆದ ಶಿಬಿರಾರ್ಥಿಗಳು ತಮ್ಮ ಕಾರ್ಯಕ್ಷೇತ್ರದಲ್ಲಿ ಸಲ್ಲಿಸಿರುವ ಉತ್ತಮ ಸೇವೆಗಾಗಿ ಲ್ಯಾಬ್ ಟು ಲ್ಯಾಂಡ್ ಯೋಜನೆಯಡಿ ಕೆಳಕಂಡಂತೆ ರಾಷ್ಟ್ರ ಹಾಗೂ ರಾಜ್ಯ ಮಟ್ಟದ ಪ್ರಶಸ್ತಿ ದೊರಕಿದೆ.

1. "Rural Community Empowerment Award from Ministry of Panchayat Raj, New Delhi.
2. Kannada Rajyothsava Award to Yerlapadi Gram Panchayat BNVs of Karkala Taluk, Udupi District.

2012-13ನೇ ಸಾಲಿನಲ್ಲಿ ಕೈಗೊಂಡ ಆಡಳಿತಾತ್ಮಕ ತಪಾಸಣೆಗಳ ವಿವರ :

ಉಪಗ್ರಹ ಆಧಾರಿತ ತರಬೇತಿಗಳನ್ನು ನಿರ್ವಹಿಸುವ ಕಾರ್ಯಕ್ರಮಗಳನ್ನು ತಾಲ್ಲೂಕು ಮತ್ತು ಜಿಲ್ಲಾ ಕೇಂದ್ರಗಳಲ್ಲಿ ಬಿತ್ತರಿಸುವ ಕಾರಣ ಆಯಾ ತಾಲ್ಲೂಕು ಮತ್ತು ಜಿಲ್ಲಾ ತರಬೇತಿ ಕೇಂದ್ರಗಳಿಗೆ ಆಗಿಂದಾಗ್ಗೆ ಭೇಟಿ ನೀಡಿ ತರಬೇತಿಯಲ್ಲಿ ಭಾಗವಹಿಸುತ್ತಿರುವವರ ಹಾಜರಾತಿ ಮತ್ತು ಸ್ಥಳೀಯ ಸಮಸ್ಯೆಗಳನ್ನು ಪರಿಶೀಲಿಸುವ ಜವಾಬ್ದಾರಿಯನ್ನು ಸಂಸ್ಥೆಯ ಬೋಧಕರು ಮತ್ತು ಅಧಿಕಾರಿಗಳು ನಿರ್ವಹಿಸುತ್ತಾರೆ.

ಮಾಹಿತಿ ಹಕ್ಕು ಅಧಿನಿಯಮ 2005

ಸ್ವೀಕರಿಸಿದ ಒಟ್ಟು ಅರ್ಜಿಗಳು	ನಿಗದಿತ ಕಾಲಾವಧಿ ಯಲ್ಲಿ ಉತ್ತರಿಸಿದ ಅರ್ಜಿಗಳು	ಸ್ವೀಕರಿಸಿದ ಅರ್ಜಿ ಶುಲ್ಕ + ದಾಖಲೆ ಪ್ರತಿಗಳನ್ನು ನೀಡಲು ಸ್ವೀಕರಿಸಿದ ಮೊತ್ತ (ರೂ. ಗಳಲ್ಲಿ)	ಮೇಲ್ಕನವಿ ನಂತರ ಇತ್ಯರ್ಥಗೊಳಿಸಿದ ಅರ್ಜಿಗಳು		ವಿಧಿಸಿದ ದಂಡ (ರೂ.ಗಳಲ್ಲಿ)
			ಮೇಲ್ಕನವಿ ಪ್ರಾಧಿಕಾರ ಇತ್ಯರ್ಥಗೊಳಿಸಿದ ಸಂಖ್ಯೆ	ಮಾಹಿತಿ ಹಕ್ಕು ಆಯೋಗದಿಂದ ಇತ್ಯರ್ಥಗೊಳಿಸಿದ ಸಂಖ್ಯೆ	
11	11	992/-	-	-	-

ಇಲಾಖಾವಾರು ವಿಚಾರಣೆ ಮತ್ತು ತೆಗೆದುಕೊಂಡ ಶಿಸ್ತು ಕ್ರಮಗಳು

ಈ ಸಂಸ್ಥೆಯಲ್ಲಿ ಕಾರ್ಯನಿರ್ವಹಿಸುತ್ತಿರುವ ಬೋಧಕರು/ಅಧಿಕಾರಿ/ನೌಕರರುಗಳ ವಿರುದ್ಧ ಯಾವುದೇ ಶಿಸ್ತು ಕ್ರಮ ಕೈಗೊಂಡಿರುವುದಿಲ್ಲ.

* *

2.4 ಗ್ರಾಮ ಸ್ವರಾಜ್ ಯೋಜನೆ

ಯೋಜನೆಯ ದೃಷ್ಟಿಕೋನ, ಧ್ಯೇಯ ಮತ್ತು ಉದ್ದೇಶಗಳು :

ಗ್ರಾಮ ಸ್ವರಾಜ್ - ಕರ್ನಾಟಕ ಪಂಚಾಯತಿ ಸಬಲೀಕರಣ ಯೋಜನೆ ಎಂಬುದು ಗ್ರಾಮೀಣಾಭಿವೃದ್ಧಿ ಮತ್ತು ಪಂಚಾಯತ್ ರಾಜ್ ಇಲಾಖೆಯಡಿ ಅನುಷ್ಠಾನಗೊಳ್ಳುತ್ತಿರುವ ಒಂದು ವಿಶ್ವಬ್ಯಾಂಕ್ ಆರ್ಥಿಕ ನೆರವಿನ ಯೋಜನೆಯಾಗಿದೆ. ಈ ಯೋಜನೆಯು 2006-07ನೇ ಆರ್ಥಿಕ ಸಾಲಿನಿಂದ ಆರಂಭಗೊಂಡು ಪ್ರಮುಖವಾಗಿ ರಾಜ್ಯದ ಅತ್ಯಂತ ಹಿಂದುಳಿದ 39 ತಾಲ್ಲೂಕುಗಳಲ್ಲಿ ಅನುಷ್ಠಾನಗೊಳ್ಳುತ್ತಿದೆ. ಯೋಜನಾ ಅನುಷ್ಠಾನ ಅವಧಿಯು 5 ವರ್ಷಗಳಾಗಿದ್ದು, ಈ ಅವಧಿಗೆ ರೂ.600.00 ಕೋಟಿಗಳ ಯೋಜನಾ ಗಾತ್ರವನ್ನು ಹೊಂದಿದೆ.

ಯೋಜನೆಯ ಮುಖ್ಯ ಧ್ಯೇಯವೆಂದರೆ ಯೋಜನಾ ವ್ಯಾಪ್ತಿಯಲ್ಲಿ ಬರುವ ತಾಲ್ಲೂಕುಗಳ ಗ್ರಾಮ ಪಂಚಾಯತಿಗಳಲ್ಲಿ ಮೊದಲಿದ್ದ ಸ್ಥಿತಿಯನ್ನು ಸುಧಾರಿಸಿ ಆ ಮೂಲಕ ಜನರ ಜೀವನ ಮಟ್ಟವನ್ನು ಸುಧಾರಿಸುವುದಾಗಿದೆ.

ಗ್ರಾಮ ಸ್ವರಾಜ್ ಯೋಜನೆಯ ಪ್ರಮುಖ ಉದ್ದೇಶಗಳನ್ನು ಈ ಕೆಳಗಿನಂತೆ ಪಟ್ಟಿ ಮಾಡಿದೆ :

ಸಾರ್ವಜನಿಕ ಸಂಪನ್ಮೂಲಗಳ ನಿರ್ವಹಣೆ ಮತ್ತು ಗ್ರಾಮೀಣ ಜನರು ನಿರ್ಧರಿಸುವ ಆದ್ಯತೆಯ ಮೇಲೆ ಅಗತ್ಯವಾದ ಸೇವೆಗಳನ್ನು ಒದಗಿಸುವುದು. ಈ ಧೈಯೋದ್ದೇಶಗಳನ್ನು ಸಾಧಿಸುವ ಸಲುವಾಗಿ ಈ ಕೆಳಗಿನ ಯೋಜನೆಗಳನ್ನು ಹಮ್ಮಿಕೊಳ್ಳಲು ಕ್ರಮವಹಿಸಿದೆ.

1. ಗ್ರಾಮ ಪಂಚಾಯತಿ, ತಾಲ್ಲೂಕು ಪಂಚಾಯತಿ ಮತ್ತು ಜಿಲ್ಲಾ ಪಂಚಾಯತಿಗಳ ಸಾಮರ್ಥ್ಯ ನಿರ್ಮಾಣ.
2. ಸ್ವಂತ ಆದಾಯ ಸಂಗ್ರಹಣೆಯ ಕುರಿತು ಮಾರ್ಗದರ್ಶನ ಮತ್ತು ಕಾರ್ಯವಿಧಾನದಲ್ಲಿ ಸುಧಾರಣೆ.
3. ಅತ್ಯಂತ ಹಿಂದುಳಿದ 39 ತಾಲ್ಲೂಕುಗಳ 1341 ಗ್ರಾಮ ಪಂಚಾಯತಿಗಳಿಗೆ ಮುಕ್ತ ಅನುದಾನವನ್ನು ಸೂತ್ರದ ಆಧಾರದ ಮೇಲೆ ಒದಗಿಸುವುದು.
4. ಸಂಗ್ರಹಣಾ ಪದ್ಧತಿ ಮತ್ತು ಹಣಕಾಸು ನಿರ್ವಹಣೆಯ ಪುನಶ್ಚೇತನ.
5. ಕರ್ನಾಟಕ ಪಂಚಾಯತ್ ರಾಜ್ ಕಾಯ್ದೆ ಅಧಿನಿಯಮ 1993ರ ಅಡಿಯಲ್ಲಿ ವಹಿಸಲಾದ ವಿವಿಧ ಶ್ರೇಣಿಯ ಸೇವೆಗಳ ನೀಡಿಕೆಯಲ್ಲಿ ಪರಿಣಾಮಕಾರಿ ಸುಧಾರಣೆ.

ಯೋಜನೆಯ ಸಂಘಟನೆ :

ಗ್ರಾಮ ಸ್ವರಾಜ್ ಯೋಜನೆಯನ್ನು ವ್ಯವಸ್ಥಿತವಾಗಿ ಅನುಷ್ಠಾನಗೊಳಿಸುವ ಹಿನ್ನೆಲೆಯಲ್ಲಿ ಬೆಂಗಳೂರಿನಲ್ಲಿ ಯೋಜನಾ ಕೇಂದ್ರ ಕಛೇರಿಯನ್ನು ತೆರೆಯಲಾಗಿದೆ. ಯೋಜನಾ ಕಛೇರಿಯ ಉಸ್ತುವಾರಿಯನ್ನು ಮುಖ್ಯಸ್ಥರು, ವಹಿಸಿರುತ್ತಾರೆ. ಇವರಿಗೆ ಸಹಾಯಕವಾಗಿ ಅಪರ ಮುಖ್ಯಸ್ಥರು - ಕಾರ್ಯಾಚರಣೆ, ಅಪರ ಮುಖ್ಯಸ್ಥರು - ಹಣಕಾಸು, ಪಂಚಾಯತಿ ಸೌಲಭ್ಯ ತಜ್ಞರುಗಳು, ಸಂಗ್ರಹಣಾಧಿಕಾರಿ, ಕಾರ್ಯನಿರ್ವಾಹಕ ಸಹಾಯಕರುಗಳು ಮತ್ತು ಗಣಕಯಂತ್ರ ಪ್ರೋಗ್ರಾಮರ್‌ಗಳು ಕಾರ್ಯನಿರ್ವಹಿಸುತ್ತಿದ್ದಾರೆ.

ಅಲ್ಲದೇ ಗುಲ್ಬರ್ಗಾದಲ್ಲಿ ಯೋಜನಾ ಉಪಘಟಕವೊಂದನ್ನು ಪಂಚಾಯತಿ ಸೌಲಭ್ಯ ತಜ್ಞರ ನೇತೃತ್ವದಲ್ಲಿ ಸ್ಥಾಪಿಸಲಾಗಿದ್ದು, ಉತ್ತರ ಕರ್ನಾಟಕ ಭಾಗದಲ್ಲಿ ಬರುವ ಯೋಜನಾ ವ್ಯಾಪ್ತಿಯ ತಾಲ್ಲೂಕುಗಳಲ್ಲಿ ಯೋಜನೆಯ ಅನುಷ್ಠಾನದ ಉಸ್ತುವಾರಿಯನ್ನು ನೋಡಿಕೊಳ್ಳುತ್ತದೆ.

ಇಲಾಖೆಯ ಅಧಿನಿಯಮಗಳ ಯಥಾವತ್ ಅನುಷ್ಠಾನ:

ಗ್ರಾಮ ಸ್ವರಾಜ್ - ಕರ್ನಾಟಕ ಪಂಚಾಯತಿ ಸಬಲೀಕರಣ ಯೋಜನೆಯು ಗ್ರಾಮೀಣಾಭಿವೃದ್ಧಿ ಮತ್ತು ಪಂಚಾಯತ್ ರಾಜ್ ಇಲಾಖೆಯಡಿ ಬರುವುದರಿಂದ ಈ ಇಲಾಖೆಗಾಗಿ ಇರುವ ಕರ್ನಾಟಕ ಪಂಚಾಯತ್ ರಾಜ್ ಅಧಿನಿಯಮ - 1993ನ್ನು ಗ್ರಾಮ ಸ್ವರಾಜ್ ಯೋಜನೆಯ ಅನುಷ್ಠಾನದ ಪ್ರತಿ ಹಂತದಲ್ಲಿಯೂ ಸಹ ಅಳವಡಿಸಿಕೊಳ್ಳಲಾಗಿದೆ.

ಯೋಜನೆಯ ಪ್ರಸಕ್ತ ಆರ್ಥಿಕ ಸಾಲಿನ ಆರ್ಥಿಕ ಮತ್ತು ಭೌತಿಕ ಪ್ರಗತಿಯ ವಿವರಗಳು :

(ರೂ. ಕೋಟಿಗಳಲ್ಲಿ)

ಆರ್ಥಿಕ ಸಾಲು	ಆರ್ಥಿಕ		ಭೌತಿಕ ಪ್ರಗತಿ	
	ಗುರಿ	ಸಾಧನೆ	ಗುರಿ	ಸಾಧನೆ
2012-13	85.00	64.29	3613	2813

ಜಿಲ್ಲಾವಾರು ವಿವರಗಳನ್ನು ಅನುಬಂಧ 2.4(ಅ) ಹಾಗೂ 2.4(ಆ) ರಲ್ಲಿ ಕೊಡಲಾಗಿದೆ.

ಲೆಕ್ಕ ಪರಿಶೋಧನೆ ಹಾಗೂ ಪರಿವೀಕ್ಷಣೆಯಲ್ಲಿ ಗುರುತಿಸಲಾದ ಯೋಜನಾ ಅನುಷ್ಠಾನದ ಬಗೆಗಿನ ಅಂಶಗಳು :

ಗ್ರಾಮ ಸ್ವರಾಜ್ ಯೋಜನೆಯ ಅನುಷ್ಠಾನದ ಬಗೆಗಿನ ಲೆಕ್ಕಪತ್ರಗಳನ್ನು ಗ್ರಾಮ ಪಂಚಾಯತಿ/ತಾಲ್ಲೂಕು ಪಂಚಾಯತಿಗಳಲ್ಲಿ ಸ್ಥಳೀಯ ಲೆಕ್ಕ ಪರಿಶೋಧನಾ ವರ್ತುಲದಿಂದ ಲೆಕ್ಕ ಪರಿಶೋಧನೆ ನಡೆಸಲಾಗುತ್ತಿದೆ. ಅಲ್ಲದೇ ಯೋಜನಾ ವತಿಯಿಂದ ನೇಮಿಸಲಾದ ಸನ್ನದು ಲೆಕ್ಕಿಗರು ಸಹ ಯೋಜನೆ ಬಗೆಗೆ ಆಂತರಿಕ ಮತ್ತು ಬಾಹ್ಯ ಲೆಕ್ಕ ಪರಿಶೋಧನೆಯನ್ನು ನಡೆಸಿದ್ದು, ವರದಿಗಳನ್ನು ಯೋಜನಾ ಕಛೇರಿಗೆ ಸಲ್ಲಿಸಿರುತ್ತಾರೆ. ಲೆಕ್ಕ ಪರಿಶೋಧನಾ ವರದಿಗಳಲ್ಲಿ ತಿಳಿಸಿರುವಂತೆ ಗ್ರಾಮ ಸ್ವರಾಜ್ ಯೋಜನೆಯು ಇದುವರೆಗೆ ಉತ್ತಮ ಅಂಶಗಳೊಂದಿಗೆ ಸಮರ್ಪಕವಾಗಿ ಅನುಷ್ಠಾನಗೊಂಡಿದ್ದು, ನಿಗದಿತ ಮಾರ್ಗದಲ್ಲಿ ಸಾಗುತ್ತಿರುವುದು ಮನದಟ್ಟಾಗಿದೆ.

ಪ್ರಸಕ್ತ ಸಾಲಿನಲ್ಲಿ ಮಾಡಲಾದ ಮೌಲ್ಯಮಾಪನ ಹಾಗೂ ಕಳೆದ ಮೂರು ವರ್ಷಗಳ ಅವಧಿಯಲ್ಲಿ ಸ್ವೀಕರಿಸಲಾದ ಅಧ್ಯಯನ ವರದಿಗಳು:

ಗ್ರಾಮ ಸ್ವರಾಜ್ ಯೋಜನೆಯ ಮೂಲ ಅಧ್ಯಯನ (ಬೇಸ್ಟೈನ್ ಸಮೀಕ್ಷೆ) ಮಾಡಲು ಎಸ್.ಆರ್.ಐ.ಐ. ಎಂ.ಆರ್.ಬಿ, ಚೆನೈ ಈ ಸಂಸ್ಥೆಯ ಸೇವೆಯನ್ನು ಪಡೆಯಲಾಗಿದೆ ಹಾಗೂ ಸದರಿ ಸಂಸ್ಥೆಯವರು ಅಧ್ಯಯನ ನಡೆಸಿದ ಅಂತಿಮ ವರದಿಯನ್ನು ಸಲ್ಲಿಸಿರುತ್ತಾರೆ. ಸದರಿ ಅಧ್ಯಯನಕ್ಕಾಗಿ ರೂ.56.05 ಲಕ್ಷಗಳು ನಿಗದಿಯಾಗಿದ್ದು, ರೂ.44.84 ಲಕ್ಷಗಳನ್ನು ಪಾವತಿಸಲಾಗಿದೆ ಹಾಗೂ ರೂ.11.21 ಲಕ್ಷಗಳು ಪಾವತಿಸಲು ಬಾಕಿಯಿರುತ್ತದೆ.

ಕೊಪ್ಪಳ ಜಿಲ್ಲೆಯ ಆಯ್ದ ಗ್ರಾಮ ಸ್ವರಾಜ್ - ಗ್ರಾಮ ಪಂಚಾಯತಿಗಳಲ್ಲಿ ಗ್ರಾಮ ಸ್ವರಾಜ್ ಯೋಜನೆ ಅನುಷ್ಠಾನ ಕುರಿತಂತೆ ಮಾಹಿತಿ ಸಂಗ್ರಹಣೆ ಅಧ್ಯಯನ ಮತ್ತು ವರದಿ ತಯಾರಿಕೆ ಶ್ರೀ. ಜೆ. ಎನ್. ಚೌಬೆ, ಇವರು ವರದಿಯನ್ನು ಸಲ್ಲಿಸಿರುತ್ತಾರೆ. ಸದರಿ ಅಧ್ಯಯನಕ್ಕಾಗಿ ರೂ.5.50 ಲಕ್ಷಗಳು ನಿಗದಿಯಾಗಿದ್ದು, ಪೂರ್ಣ ಮೊತ್ತವನ್ನು ಪಾವತಿಸಲಾಗಿದೆ.

ಅಬ್ದುಲ್ ನಜೀರ್ ಸಾಬ್ ರಾಜ್ಯ ಗ್ರಾಮೀಣಾಭಿವೃದ್ಧಿ ಸಂಸ್ಥೆ, ಮೈಸೂರು ಇವರ ವತಿಯಿಂದಲೂ ಸಹ ಗ್ರಾಮ ಸ್ವರಾಜ್ ಯೋಜನೆಗೆ ಸಂಬಂಧಿಸಿದಂತೆ ಸಂಶೋಧನೆ ಅಧ್ಯಯನವನ್ನು ನಡೆಸಲಾಗಿದೆ.

ಗ್ರಾಮ ಸ್ವರಾಜ್ ಯೋಜನೆಯ ಅನುಷ್ಠಾನದ ಕುರಿತು ಪ್ರಯೋಗಾತ್ಮಕ ಪರಿಣಾಮಕಾರಿ ಮೌಲ್ಯಮಾಪನ ಅಧ್ಯಯನ ಕಾರ್ಯವನ್ನು ಸಿ.ಎಂ.ಎಸ್.ಆರ್ ಸಂಸ್ಥೆ, ಹೈದ್ರಾಬಾದ್ ಇವರಿಗೆ ವಹಿಸಲಾಗಿದೆ ಹಾಗೂ ಅಧ್ಯಯನ ಪ್ರಗತಿಯಲ್ಲಿರುತ್ತದೆ. ಸದರಿ ಅಧ್ಯಯನಕ್ಕಾಗಿ ರೂ.47.15 ಲಕ್ಷಗಳನ್ನು ನಿಗದಿಪಡಿಸಲಾಗಿದೆ.

2012-13 ನೇ ಸಾಲಿನಲ್ಲಿ ಕಾರ್ಯನಿರ್ವಹಿಸಿದ ಅಧಿಕಾರಿ/ ಸಿಬ್ಬಂದಿಗಳ ವಿವರ:

ಕ್ರ.ಸಂ.	ವರ್ಗ	ಒಟ್ಟು ಅಧಿಕಾರಿ/ ಸಿಬ್ಬಂದಿಗಳ ಸಂಖ್ಯೆ	ಪುರುಷರು	ಮಹಿಳೆಯರು	ಪ.ಜಾ	ಪ.ಪ
1	ಎ	08	06	02	01	-
2	ಬಿ	-	-	-	-	-
3	ಸಿ	02	01	01	-	-
4	ಡಿ		-	-		-
	ಒಟ್ಟು	10	07	03	01	-

2012-13 ನೇ ಸಾಲಿನಲ್ಲಿ ಖಾಲಿ ಇರುವ, ನಿವೃತ್ತಿಯಾದ /ನಿವೃತ್ತಿಯಾಗಲಿರುವವರ ವಿವರ :

ಕ್ರ.ಸಂ	ವರ್ಗ	ಖಾಲಿ ಹುದ್ದೆಗಳು	ನಿವೃತ್ತಿಯಾದವರು	ನಿವೃತ್ತಿಯಾಗಲಿರುವವರು
1	ಎ	02	01	-
2	ಬಿ	-	-	-
3	ಸಿ	17	-	-
4	ಡಿ	-	-	-
	ಒಟ್ಟು	19	01	-

2012-13 ನೇ ಸಾಲಿನಲ್ಲಿ ವಿವಿಧ ಯೋಜನೆಗಳಡಿ ಸೇವೆ ಸಲ್ಲಿಸುತ್ತಿರುವ ಹೊರಗುತ್ತಿಗೆ ನೌಕರರ ವಿವರ

ಕ್ರ.ಸಂ	ಹುದ್ದೆ	ಸಂಖ್ಯೆ
1	ಯೋಜನಾ ಲೆಕ್ಕಪತ್ರ ಅಧಿಕಾರಿ	01
2	ಲೆಕ್ಕಪತ್ರ ಸಮಾಲೋಚಕರು	01
3	ಪ್ರೋಗ್ರಾಮ್ ಆಫೀಸರ್	02
4	ಕಾರ್ಯ ನಿರ್ವಾಹಕ ಸಹಾಯಕರು	07
5	ಯೋಜನಾಧಿಕಾರಿ ಮಾಹಿತಿ ವ್ಯವಸ್ಥೆ	03
6	ಪಂಚಾಯತಿ ಸೌಲಭ್ಯ ತಜ್ಞರು	01
7	ಸಂಶೋಧನಾ ಸಹಾಯಕರು	03
8	ಕಂಪ್ಯೂಟರ್ ಪ್ರೋಗ್ರಾಮರ್	01
9	ಅಕೌಂಟೆಂಟ್ಸ್	05
10	ಡಾಟಾ ಎಂಟ್ರಿ ಆಪರೇಟರ್	01
11	ಗ್ರೂಪ್-ಡಿ	05
	ಒಟ್ಟು	30

2012-13 ನೇ ಸಾಲಿನಲ್ಲಿ ತರಬೇತಿ ಪಡೆದ ಅಧಿಕಾರಿ / ಸಿಬ್ಬಂದಿಗಳ ವಿವರ

ಕ್ರ.ಸಂ	ವರ್ಗ	ರಾಜ್ಯದ ತರಬೇತಿ ಕಾರ್ಯಕ್ರಮಗಳು	ಹೊರ ರಾಜ್ಯದ ತರಬೇತಿ ಕಾರ್ಯಕ್ರಮಗಳು	ವಿದೇಶ ತರಬೇತಿ ಕಾರ್ಯಕ್ರಮಗಳು
1	ಎ	-	01	-
2	ಬಿ	-	-	-
3	ಸಿ	-	-	-
4	ಡಿ	-	-	-

2012-13 ನೇ ಸಾಲಿನಲ್ಲಿ ಕೈಗೊಂಡ ಆಡಳಿತಾತ್ಮಕ ಪರಿವೀಕ್ಷಣಾ ವಿವರ:

ಯೋಜನಾ ಅನುಷ್ಠಾನದ ಬಗ್ಗೆ ಅಧಿಕಾರಿಗಳು ತಾಲ್ಲೂಕುಗಳಿಗೆ ಭೇಟಿ ನೀಡಿ ಗ್ರಾಮ ಪಂಚಾಯತಿವಾರು ಪ್ರಗತಿ ಪರಿಶೀಲನೆಯನ್ನು ಪರಿಶೀಲಿಸಲಾಗುತ್ತಿದೆ.

ವಿಧಾನಸಭಾ/ ವಿಧಾನಪರಿಷತ್/ಗಮನ ಸೆಳೆಯುವ ಸೂಚನೆಗೆ ಉತ್ತರಿಸಿದ ವಿವರ:

ವಿಧಾನ ಸಭಾ ಪ್ರಶ್ನೆಗಳು		ವಿಧಾನ ಪರಿಷತ್ ಪ್ರಶ್ನೆಗಳು		ಗಮನ ಸೆಳೆಯುವ ಸೂಚನೆಗೆ ಉತ್ತರಗಳು		ಮುಂದಿನ ಅಧಿವೇಶನದಲ್ಲಿ ಉತ್ತರಿಸಬೇಕಾದ ಪ್ರಶ್ನೆಗಳು	
ಒಟ್ಟು ಸ್ವೀಕೃತ ಸಂಖ್ಯೆ	ಉತ್ತರಿಸಿದ ಸಂಖ್ಯೆ	ಒಟ್ಟು ಸ್ವೀಕೃತ ಸಂಖ್ಯೆ	ಉತ್ತರಿಸಿದ ಸಂಖ್ಯೆ	ಒಟ್ಟು ಸ್ವೀಕೃತ ಸಂಖ್ಯೆ	ಉತ್ತರಿಸಿದ ಸಂಖ್ಯೆ	ವಿಧಾನಸಭಾ	ವಿಧಾನ ಪರಿಷತ್
02	02	01	01	-	-	-	-

ಕಳೆದ ಸಾಲಿನಲ್ಲಿ ಮತ್ತು ಪ್ರಸಕ್ತ ಸಾಲಿನಲ್ಲಿ ಜಿಲ್ಲಾ ಮತ್ತು ರಾಜ್ಯ ಮಟ್ಟದ ಅಧಿಕಾರಿಗಳು ಆಡಳಿತಾತ್ಮಕ ಪರಿವೀಕ್ಷಣೆಯನ್ನು ನಡೆಸಿದ ಬಗ್ಗೆ, ಅಂಶಗಳನ್ನು ಗುರುತಿಸಿದ ಮತ್ತು ನಿಯಮಬಾಹಿರ ಕ್ರಮಗಳಿಗಾಗಿ ಅಧಿಕಾರಿಗಳು / ಸಿಬ್ಬಂದಿಗಳ ಮೇಲೆ ಕ್ರಮ ಜರುಗಿಸಿರುವ ಕುರಿತು :

ಕಳೆದ ಮತ್ತು ಪ್ರಸಕ್ತ ಸಾಲಿನಲ್ಲಿ ಜಿಲ್ಲಾ ಮತ್ತು ರಾಜ್ಯ ಮಟ್ಟದ ಹಲವು ಅಧಿಕಾರಿಗಳು ಯೋಜನಾ ವ್ಯಾಪ್ತಿಯಲ್ಲಿ ಸಂಚರಿಸಿ ಗ್ರಾಮ ಸ್ವರಾಜ್ ಯೋಜನೆಯ ಅನುಷ್ಠಾನದ ಉಸ್ತುವಾರಿ ನಡೆಸಿದ್ದಾರೆ. ಹಾಗೂ ನಿಯಮಬಾಹಿರ ಕ್ರಮಗಳಿಗಾಗಿ ಅಧಿಕಾರಿಗಳು / ಸಿಬ್ಬಂದಿಗಳ ಮೇಲೆ ಕ್ರಮ ಜರುಗಿಸುವಂತಹ ಯಾವುದೇ ಪ್ರಕರಣಗಳು ಮೇಲೆ ಹೇಳಿದ ಸಾಲುಗಳಲ್ಲಿ ಎದುರಾಗಿರುವುದಿಲ್ಲ.

ಕಳೆದ ಮೂರು ವರ್ಷಗಳಲ್ಲಿನ ಆಡಿಟ್ ಪ್ಯಾರಾಗಳು :

ಆರ್ಥಿಕ ಸಾಲು	ಒಟ್ಟು ಆಡಿಟ್ ಪ್ಯಾರಾಗಳು	ಅನುಪಾಲನಾ ವರದಿ ಸಲ್ಲಿಸಲಾದ ಪ್ಯಾರಾಗಳ ಸಂಖ್ಯೆ	ಬಾಕಿ
2008-09	423	423	-
2009-10	1531	1531	-
2010-11	320	320	-
2011-12	-	-	-

ಮಾಹಿತಿ ಹಕ್ಕು ಅಧಿನಿಯಮ - 2005 :

ಸ್ವೀಕರಿಸಿದ ಅರ್ಜಿಗಳ ಒಟ್ಟು ಸಂಖ್ಯೆ	ಎಷ್ಟು ಅರ್ಜಿಗಳ ಮೇಲೆ ಉತ್ತರಿಸಲಾಗಿದೆ	ಎಷ್ಟು ಅರ್ಜಿಗಳನ್ನು ತಿರಸ್ಕರಿಸಲಾಗಿದೆ	ಎಷ್ಟು ಅರ್ಜಿಗಳಿಗೆ ಉತ್ತರಿಸುವುದು ಬಾಕಿ ಇದೆ	ಷರಾ
10	10	-	-	

* * *

3 ಮಹಾತ್ಮಗಾಂಧಿ ರಾಷ್ಟ್ರೀಯ ಗ್ರಾಮೀಣ ಉದ್ಯೋಗ ಖಾತರಿ ಯೋಜನೆ

3.1 ಯೋಜನೆಯ ದೂರದೃಷ್ಟಿ, ನಿರ್ದಿಷ್ಟಪಡಿಸಿದ ಗುರಿ ಮತ್ತು ಉದ್ದೇಶಗಳು:

ಅಕುಶಲ ದೈಹಿಕ ಕೆಲಸ ಮಾಡಲು ಇಚ್ಛಿಸುವ ಗ್ರಾಮೀಣ ಪ್ರದೇಶಗಳಲ್ಲಿನ ವಯಸ್ಕರಿಗೆ ಪ್ರತಿ ಕುಟುಂಬಕ್ಕೆ ಒಂದು ಆರ್ಥಿಕ ವರ್ಷದಲ್ಲಿ ಕನಿಷ್ಠ ನೂರು ದಿನಗಳ ಖಾತರಿ ಉದ್ಯೋಗ ಒದಗಿಸುವುದು. ಗ್ರಾಮಗಳಿಂದ ಪಟ್ಟಣಗಳಿಗೆ ವಲಸೆಯನ್ನು ತಡೆಗಟ್ಟುವುದು. ಕೂಲಿಯಾಧಾರಿತ ಉದ್ಯೋಗ ಸೃಜಿಸಿ ಗ್ರಾಮೀಣ ಜನರ ಜೀವನಕ್ಕೆ ಭದ್ರತೆ ಒದಗಿಸುವುದು ಮುಖ್ಯವಾಗಿ ಬರಗಾಲ ತಡೆಯಲು ವಿವಿಧ ಕಾಮಗಾರಿಗಳನ್ನು ಹಮ್ಮಿಕೊಳ್ಳುವುದು.

ಮುಖ್ಯವಾಗಿ ಈ ಕೆಳಕಂಡ ಕಾಮಗಾರಿಗಳನ್ನು ತೆಗೆದುಕೊಳ್ಳುವುದು

1. ಕಾಲುವೆಗಳು, ಸಮಪಾತಳಿ ಕಂದಕಗಳು (Contour trenches), ಹೊದರು ಕಡ್ಡಿಯ ರಚನೆ (Gabion Structures), ಭೂಗರ್ಭ ಹುದುಗಿಸಲ್ಪಟ್ಟ ತೋಡುಗಳು, ಮಣ್ಣಿನ ಅಣೆಕಟ್ಟುಗಳು, ತಡೆಕಟ್ಟುಗಳು, Spring Shed ಗಳನ್ನು ಒಳಗೊಂಡಂತೆ ಜಲಸಂರಕ್ಷಣೆ ಹಾಗೂ ನೀರುಕೊಯ್ಲು.
2. ಅರಣ್ಯೀಕರಣ ಮತ್ತು ನಡುತೋಪುಗಳನ್ನು ಒಳಗೊಂಡಂತೆ ಬರ ತಡೆಯುವಿಕೆ ಕಾಮಗಾರಿಗಳು.
3. ಸೂಕ್ಷ್ಮ ಮತ್ತು ಸಣ್ಣ ನೀರಾವರಿ ಕಾಮಗಾರಿಗಳು ಸೇರಿದಂತೆ ನೀರಾವರಿ ಕಾಲುವೆಗಳು.
4. ನೀರಾವರಿ ಸೌಲಭ್ಯ ಒದಗಿಸುವುದು, ಕೃಷಿ ಹೊಂಡಗಳನ್ನು ನಿರ್ಮಿಸುವುದು, ತೋಟಗಾರಿಕೆ, ಬದುಗಳಲ್ಲಿ ನಡುತೋಪು, ಪರಿಶಿಷ್ಟ ಜಾತಿ ಮತ್ತು ಪಂಗಡಗಳಿಗೆ ಸೇರಿದ ಕುಟುಂಬಗಳ ಭೂ ಅಭಿವೃದ್ಧಿ ಕಾಮಗಾರಿಗಳು.
5. ಕೆರೆಗಳ ಹೂಳೆತ್ತುವುದು ಸೇರಿದಂತೆ ಸಾಂಪ್ರದಾಯಿಕ ಜಲಸಂಚಯಗಳ ಪುನರ್ಚೇತನಗೊಳಿಸುವ ಕಾಮಗಾರಿಗಳು.
6. ಭೂ ಅಭಿವೃದ್ಧಿ
7. ಜವಳಿ (Water logged) ಪ್ರದೇಶಗಳಲ್ಲಿ ತೋಡುಗಳು, ಪ್ರವಾಹ ನಿಯಂತ್ರಣ ಕಾಲುವೆಗಳನ್ನು ಆಳಗೊಳಿಸುವುದು, ದುರಸ್ತಿ, ಪ್ರವಾಹ ಕಾಲುವೆಗಳ ನಿರ್ಮಾಣ ಒಳಗೊಂಡ ಪ್ರವಾಹ ನಿಯಂತ್ರಣ ಮತ್ತು ಸಂರಕ್ಷಣಾ ಕಾಮಗಾರಿಗಳು.
8. ಗ್ರಾಮದಲ್ಲಿ ಸರ್ವ ಋತು ಉಪಯೋಗಕ್ಕೆ ಪೂರಕವಾದ ಅಡಿಗಾಲುವೆ ಮತ್ತು ರಸ್ತೆಗಳನ್ನು ನಿರ್ಮಿಸಿ ಗ್ರಾಮೀಣಾ ಸಂಪರ್ಕ ಕಲ್ಪಿಸುವುದು.
9. ಭಾರತ್ ನಿರ್ಮಾಣ ರಾಜೀವ್ ಗಾಂಧಿ ಸೇವಾ ಕೇಂದ್ರವನ್ನು ತಾಲ್ಲೂಕು ಮಟ್ಟದಲ್ಲಿ ಜ್ಞಾನಸಂಪನ್ಮೂಲ ಕೇಂದ್ರವನ್ನಾಗಿ ಹಾಗೂ ಗ್ರಾಮ ಪಂಚಾಯಿತಿ ಮಟ್ಟದಲ್ಲಿ ಗ್ರಾಮ ಪಂಚಾಯಿತಿ ಭವನವನ್ನಾಗಿ ನಿರ್ಮಿಸುವುದು.
10. ಎನ್.ಎ.ಡಿ.ಇ.ಪಿ.ಮಿಶ್ರ ಗೊಬ್ಬರ, ಎರೆಹುಳು ಗೊಬ್ಬರ, ದ್ರವ್ಯ-ಜೈವಿಕ ಗೊಬ್ಬರ ತಯಾರಿಸುವಂತಹ ಕೃಷಿ ಆಧಾರಿತ ಚಟುವಟಿಕೆಗಳು.
11. ಜಾನುವಾರುಗಳ ಹಾಗೂ ಕುಕ್ಕಟೆ ಸಾಗಾಣಿಕೆಗೆ ಸಂಬಂಧಿಸಿದಂತೆ ಕೋಳಿ ಸಾಗಾಣಿಕೆ ಶೆಡ್, ಮೇಕೆ ಸಾಗಾಣಿಕೆ ಶೆಡ್, ಕಚ್ಚಾ ನೆಲ, ಗಂಜಲ ಸಂಗ್ರಹಗಾರ ಮತ್ತು ಜಾನುವಾರುಗಳ ಮೇವು ತೊಟ್ಟಿಗಳನ್ನು ನಿರ್ಮಿಸುವುದು, ಜಾನುವಾರು ಮೇವಿಗಾಗಿ ಹಾಜೋಲ್ ಪೂರಕ ಕಾಮಗಾರಿಗಳು.

12. ಸಾರ್ವಜನಿಕ ಜಾಗದಲ್ಲಿ ಋತುಮಾನ ಆಧಾರಿತ ಮೀನುಗಾರಿಕೆಗೆ ಜಲಾಗಾರಗಳನ್ನು ನಿರ್ಮಿಸುವುದು.
13. ಕರಾವಳಿ ಪ್ರದೇಶದಲ್ಲಿ ಮೀನು ಒಣಗು ಕಟ್ಟಿಗಳು, ಕಡಲ ತೀರ ಸಸ್ಯವಲಯಗಳ ನಿರ್ಮಾಣದಂತಹ ಕಾಮಗಾರಿಗಳು.
14. ನೆನಸು ಹೊಂಡಗಳು, ಮರುಪೂರ್ಣ ಕಾಮಗಾರಿಗಳು ನಿರ್ಮಿಸುವಂತಹ ಗ್ರಾಮೀಣ ಕುಡಿಯುವ ನೀರಿಗೆ ಸಂಬಂಧಿಸಿದ ಕಾಮಗಾರಿಗಳು
15. ಮನೆಗಳಲ್ಲಿ ವೈಯುಕ್ತಿಕ ಶೌಚಾಲಯ, ಶಾಲೆ ಮತ್ತು ಅಂಗನವಾಡಿಗಳಲ್ಲಿ ಶೌಚಾಲಯಗಳು, ಘನ ಮತ್ತು ದ್ರವ್ಯ ತ್ಯಾಜ್ಯ ವಸ್ತುಗಳ ನಿರ್ವಹಣೆ, ಗ್ರಾಮೀಣ ಸ್ವಚ್ಛತೆಗೆ ಸಂಬಂಧಿಸಿದ ಕಾಮಗಾರಿಗಳು.
16. ರಾಜ್ಯ ಸರ್ಕಾರದ ಸಮಾಲೋಚನೆಯೊಂದಿಗೆ ಕೇಂದ್ರ ಸರ್ಕಾರವು ಪ್ರಕಟಿಸಬಹುದಾದ ಇನ್ನಿತರೆ ಕಾಮಗಾರಿಗಳು.

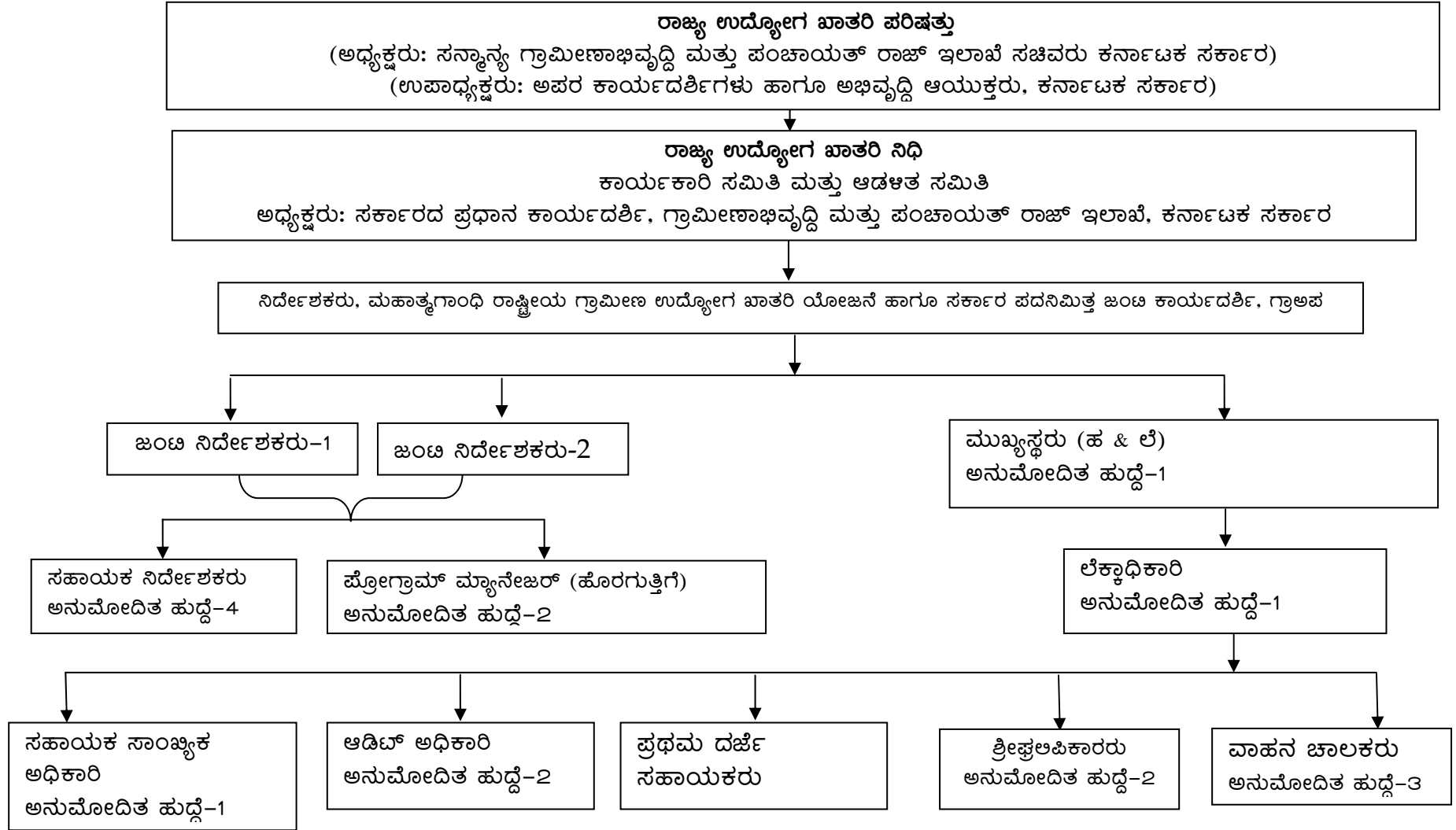
ವಿವಿಧ ಇಲಾಖೆಗಳ ಯೋಜನೆಗಳನ್ನು ಎಂ.ಜಿ.ಎನ್.ಆರ್.ಇ.ಜಿ.ಎ. ಅನುದಾನದೊಂದಿಗೆ ಒಗ್ಗೂಡಿಸಿ ಅನುಷ್ಠಾನಗೊಳಿಸಿ ಅಭಿವೃದ್ಧಿಪಡಿಸುವುದಾಗಿದೆ. ಜಲಾನಯನ ಆಧಾರದ ಮೇಲೆ ಮಣ್ಣು ಮತ್ತು ಜಲಾನಯನಗಳಲ್ಲಿ ತೇವಾಂಶ ರಕ್ಷಿಸುವ ಉದ್ದೇಶದಿಂದ ಗ್ರಾಮೀಣ ಪ್ರದೇಶಗಳಲ್ಲಿ ಮಣ್ಣು ಮತ್ತು ಜಲಸಂರಕ್ಷಣೆ ಕಾಮಗಾರಿಗಳನ್ನು ಒಳಗೊಂಡಂತೆ ಭೂ ಅಭಿವೃದ್ಧಿಗೊಳಿಸುವುದು ಸರ್ಕಾರದ ಉದ್ದೇಶವಾಗಿರುತ್ತದೆ. ವರದಿ ಸಾಲಿನಲ್ಲಿ ನಿರ್ವಹಿಸುವ ಕಾಮಗಾರಿಗಳಲ್ಲಿ ಕನಿಷ್ಠ ಪಕ್ಷ ಶೇ.50 ರಷ್ಟರ ಕಾಮಗಾರಿಗಳು ಜಲ ಮತ್ತು ಭೂ ಸಂರಕ್ಷಣೆಗೆ ಆದ್ಯತೆ ನೀಡಲಾಗಿದೆ.

ಈ ಅಧಿನಿಯಮದಡಿ ರಾಷ್ಟ್ರೀಯ ಗ್ರಾಮೀಣ ಉದ್ಯೋಗ ಖಾತರಿ ಯೋಜನೆಯನ್ನು ಫೆಬ್ರವರಿ-2 2006ರಿಂದ ಮತ್ತು 01-04-2008ರಿಂದ ರಾಜ್ಯದ ಎಲ್ಲಾ ಜಿಲ್ಲೆಗಳಲ್ಲಿ ಹಂತ ಹಂತವಾಗಿ ಜಾರಿಗೆ ತರಲಾಗಿದೆ. ಗ್ರಾಮೀಣ ಕುಟುಂಬ ಒಂದಕ್ಕೆ ಆರ್ಥಿಕ ವರ್ಷದಲ್ಲಿ ಕನಿಷ್ಠ 100 ದಿನಗಳ ಉದ್ಯೋಗವನ್ನು ಒದಗಿಸಿ ಸಮುದಾಯ ಆಸ್ತಿಗಳನ್ನು ನಿರ್ಮಿಸುವುದರ ಮೂಲಕ ಅವರ ಜೀವನೋಪಾಯದ ಆಧಾರಗಳನ್ನು ಬಲಪಡಿಸುವುದು ಈ ಯೋಜನೆಯ ಮುಖ್ಯ ಉದ್ದೇಶವಾಗಿರುತ್ತದೆ. ಉದ್ಯೋಗ ಕೋರಿ ಅರ್ಜಿ ಸಲ್ಲಿಸುವ ಗ್ರಾಮೀಣ ಜನರಿಗೆ 15 ದಿನಗಳೊಳಗಾಗಿ ಸರ್ಕಾರ ಕೆಲಸ ನೀಡಬೇಕು. ತಪ್ಪಿದ್ದಲ್ಲಿ ನಿರುದ್ಯೋಗ ಭತ್ಯೆ ಪಡೆಯಲು ಉದ್ಯೋಗ ಆಕಾಂಕ್ಷಿಗಳು ಅರ್ಹರಿರುತ್ತಾರೆ. ಈ ಯೋಜನೆಯು ಕಾಯ್ದೆಯಾಗಿದ್ದು ಈ ಹಿಂದೆ ಇರುವ ಉದ್ಯೋಗದಾಯಕ ಯೋಜನೆಗಳಿಗಿಂತ ವಿಭಿನ್ನವಾಗಿರುತ್ತದೆ.

ಯೋಜನೆಯು ಬೇಡಿಕೆ ಆಧಾರಿತ ಕಾರ್ಯಕ್ರಮವಾಗಿದ್ದು, ವಾರ್ಷಿಕ ಹಂಚಿಕೆಯ ಆಧಾರಿತ ಕಾರ್ಯಕ್ರಮವಾಗಿರುವುದಿಲ್ಲ. ಅಕುಶಲ ಕೂಲಿಯ ವೆಚ್ಚವನ್ನು ಸಂಪೂರ್ಣವಾಗಿ ಕೇಂದ್ರ ಸರ್ಕಾರವು ಭರಿಸುತ್ತದೆ. ಮತ್ತು ಸಾಮಗ್ರಿ ವೆಚ್ಚದಲ್ಲಿ ಕೇಂದ್ರ ಸರ್ಕಾರವು ಶೇ.75 ರಷ್ಟು ಮತ್ತು ರಾಜ್ಯ ಸರ್ಕಾರವು ಶೇ. 25 ರಷ್ಟು ಭರಿಸುತ್ತದೆ. ಒಟ್ಟಾರೆ ಕೇಂದ್ರ ಮತ್ತು ರಾಜ್ಯ ಸರ್ಕಾರಗಳು ಯೋಜನೆಯ ವೆಚ್ಚವನ್ನು ಬಹುತೇಕ 90:10 ರ ಅನುಪಾತದಲ್ಲಿ ಭರಿಸುತ್ತವೆ.

ದಿ:31-07-2008ರೊಳಗೆ ರೂ.74, ದಿ:31-12-2009ರವರೆಗೆ ರೂ.82, ದಿ:31-12-2010ರವರೆಗೆ ರೂ.100, ದಿನಾಂಕ:01-01-2011 ರಿಂದ ಪ್ರತಿ ದಿನ ಕಾರ್ಯ ನಿರ್ವಹಿಸಿದ ವ್ಯಕ್ತಿಗೆ ರೂ.125, ದಿನಾಂಕ:31-03-2013 ರವರೆಗೆ ರೂ.155 ಹಾಗೂ ದಿನಾಂಕ 01.04.2013 ರಿಂದ ರೂ 174.00 ನ್ನು ಕೂಲಿಯಾಗಿ ಪಾವತಿಸಲಾಗುತ್ತಿದೆ.

ಶಾಖೆಯ ರಚನೆ :



ಮಹಾತ್ಮಗಾಂಧಿ ರಾಷ್ಟ್ರೀಯ ಗ್ರಾಮೀಣ ಉದ್ಯೋಗ ಖಾತರಿ ಯೋಜನೆಯ ಆರ್ಥಿಕ ಪ್ರಗತಿ

(ರೂ.ಲಕ್ಷಗಳಲ್ಲಿ)

ಕ್ರ. ಸಂ.	ಆರ್ಥಿಕ ವರ್ಷ	ಆರಂಭ ಶಿಲ್ಕು ಏಪ್ರಿಲ್-1 ರಂತೆ	ಒಟ್ಟು ಬಿಡುಗಡೆ	ಒಟ್ಟು ಲಭ್ಯವಿರುವ ಅನುದಾನ	ವೆಚ್ಚ
1	2006-07 (5 ಜಿಲ್ಲೆಗಳು)	7181.78	26230.91	33412.69	22561.76
2	2007-08 (11 ಜಿಲ್ಲೆಗಳು)	11777.97	28970.57	40748.55	19831.72
3	2008-09	23741.22	45378.44	69119.56	38075.65
4	2009-10	35337.01	266079.71	301416.72	221604.81
5	2010-11	81773.30	208507.75	290281.05	186047.28
6	2011-12	109393.98	82162.49	191556.47	219711.90
7	2012-13	31468.41	147406.00	178874.41	144318.82

ಜಿಲ್ಲಾವಾರು ಆರ್ಥಿಕ ಪ್ರಗತಿ - 31-03-2013ಕ್ಕೆ ಇದ್ದಂತೆ

(ರೂ.ಲಕ್ಷಗಳಲ್ಲಿ)

ಕ್ರ. ಸಂ.	ಜಿಲ್ಲೆಗಳು	ಆರಂಭ ಶಿಲ್ಕು ದಿನಾಂಕ: 1-4-2012	ಒಟ್ಟು ಬಿಡುಗಡೆ	ಒಟ್ಟು ಲಭ್ಯವಿರುವ ಮೊತ್ತ	ವೆಚ್ಚ
1	ಬೀದರ್	1287.21	3268	4555.21	3920.74
2	ಚಿತ್ರದುರ್ಗ	1165.47	9849	11014.47	9509.73
3	ದಾವಣಗೆರೆ	556.95	17186	17742.95	16047.59
4	ಗುಲ್ಬರ್ಗಾ	2328.09	6891	9219.09	7852.89
5	ರಾಯಚೂರು	853.07	9398	10251.07	10055.67
6	ಬೆಳಗಾಂ	2258.31	6550	8808.31	8118.71
7	ಬಳ್ಳಾರಿ	487.48	2779	3266.48	3077.04
8	ಚಿಕ್ಕಮಗಳೂರು	550.85	2480	3030.85	2729.29
9	ಹಾಸನ	469.06	7412	7881.06	7820.51
10	ಕೊಡಗು	109.34	1782	1891.34	1782.21
11	ಶಿವಮೊಗ್ಗ	482.07	4246	4728.07	4594
12	ಬಾಗಲಕೋಟೆ	468.85	5606	6074.85	5871.15
13	ಬೆಂಗಳೂರು(ನ)	623.79	50	673.79	114.33
14	ಬೆಂಗಳೂರು(ಗ್ರಾ)	339.15	1719	2058.15	1929.43
15	ಬಿಜಾಪುರ	639.17	9938	10577.17	9767.41
16	ಚಾಮರಾಜನಗರ	733.26	2063	2796.26	2283.47
17	ಚಿಕ್ಕಬಳ್ಳಾಪುರ	1026.92	1045	2071.92	1473.94
18	ದಕ್ಷಿಣ ಕನ್ನಡ	277.64	1058	1335.64	1228.64
19	ಧಾರವಾಡ	672.78	5124	5796.78	5857.96
20	ಗದಗ	363.28	3648	4011.28	3696.06

ಗ್ರಾಮೀಣಾಭಿವೃದ್ಧಿ ಮತ್ತು ಪಂಚಾಯತ್ ರಾಜ್ ಇಲಾಖೆ

21	ಹಾವೇರಿ	634.61	4987	5621.61	4778.74
22	ಕೋಲಾರ	931.25	3712	4643.25	3638.57
23	ಕೊಪ್ಪಳ	2626.98	3023	5649.98	4059.58
24	ಮಂಡ್ಯ	957.68	1788	2745.68	2469.36
25	ಮೈಸೂರು	1719.33	1563	3282.33	2489.36
26	ರಾಮನಗರ	496.44	4289	4785.44	4227.62
27	ತುಮಕೂರು	4398.8	2656	7054.8	6012.1
28	ಉಡುಪಿ	1548.25	25	1573.25	287.12
29	ಉತ್ತರ ಕನ್ನಡ	300.71	2505	2805.71	2699.2
30	ಯಾದಗಿರಿ	1051.8	4527	5578.8	3355.28
ಒಟ್ಟು:		30358.59	131167	161525.59	141748.12
31	ರಾಜ್ಯ ನಿಧಿ, ಆಡಳಿತಾತ್ಮಕ ವೆಚ್ಚ, ಸಾಮಾಜಿಕ ಲೆಕ್ಕಪರಿಶೋಧನೆ, ಮತ್ತು ಎ.ಎನ್.ಎಸ್.ಐ.ಆರ್.ಡಿ.	1109.82	16239	17348.82	2570.7
ಒಟ್ಟು:		31468.41	147406	178874.41	144318.82

ಮಹಾತ್ಮಗಾಂಧಿ ರಾಷ್ಟ್ರೀಯ ಗ್ರಾಮೀಣ ಉದ್ಯೋಗ ಖಾತರಿ ಯೋಜನೆಯ ಭೌತಿಕ ಪ್ರಗತಿ

ಕ್ರ. ಸಂ	ಆರ್ಥಿಕ ವರ್ಷ	ನೋಂದಣಿಯಾದ ಮತ್ತು ವಿತರಿಸಿದ ಉದ್ಯೋಗ ಕಾರ್ಡ್‌ಗಳ ಸಂಖ್ಯೆ	ಉದ್ಯೋಗ ಕೇಳಿದ ಕುಟುಂಬಗಳ ಸಂಖ್ಯೆ	ಉದ್ಯೋಗ ನೀಡಿದ ಕುಟುಂಬಗಳ ಸಂಖ್ಯೆ	ಉತ್ಪತ್ತಿಯಾದ ಕೆಲಸದ ಲಕ್ಷ ಮಾನವ ದಿನಗಳು	100 ದಿನಗಳ ಉದ್ಯೋಗ ವನ್ನು ಪೂರೈಸಿದ ಕುಟುಂಬಗಳ ಸಂಖ್ಯೆ
1	2006-07(5 ಜಿಲ್ಲೆಗಳು)	795600	548532	545185	222.05	69789
2	2007-08(11 ಜಿಲ್ಲೆಗಳು)	1523091	554002	549994	197.77	23081
3	2008-09	3420945	906503	896212	287.63	27009
4	2009-10	6142948	3416807	3310995	1793023	405397
5	2010-11	5301760	2416064	2366290	1099.82	132179
6	2011-12	5571697	1664074	1652095	699.20	45111
7	2012-13	5392825	1470744	1467510	627.41	108473

ಈ 2012-13ನೇ ಸಾಲಿಗೆ ಕೇಂದ್ರ ಸರ್ಕಾರವು ಕಾರ್ಮಿಕ ಮುಂಗಡವನ್ನು ರೂ.2442.97 ಲಕ್ಷಗಳಿಗೆ ಅನುಮೋದನೆ ನೀಡಿದ್ದು ವಿವಿಧ ಹಂತಗಳಲ್ಲಿ ಕೇಂದ್ರ ಮತ್ತು ರಾಜ್ಯ ಸರ್ಕಾರಗಳು ಈ ಕೆಳಕಂಡಂತೆ ಅನುದಾನವನ್ನು ಬಿಡುಗಡೆ ಮಾಡಿರುತ್ತವೆ.

1. ಕೇಂದ್ರ ಸರ್ಕಾರ ರೂ. 123193.69 ಲಕ್ಷಗಳು
2. ರಾಜ್ಯ ಸರ್ಕಾರ ರೂ. 20598.94 ಲಕ್ಷಗಳು
3. ಆರಂಭಿಕ ಶಿಲ್ಕು ರೂ. 31468.39 ಲಕ್ಷಗಳು

ಒಟ್ಟು ರೂ. 175261.02 ಲಕ್ಷಗಳು

ಭೌತಿಕ ಪ್ರಗತಿ:

ಕ್ರ. ಸಂ	ಜಿಲ್ಲೆಗಳು	ನೋಂದಣಿಯಾದ ಮತ್ತು ವಿತರಿಸಿದ ಉದ್ಯೋಗ ಕಾರ್ಡ್‌ಗಳ ಸಂಖ್ಯೆ	ಉದ್ಯೋಗ ಕೇಳಿದ ಕುಟುಂಬಗಳ ಸಂಖ್ಯೆ	ಉದ್ಯೋಗ ನೀಡಿದ ಸಂಖ್ಯೆ	ಉತ್ಪತ್ತಿಯಾದ ಲಕ್ಷ ಮಾನವ ದಿನಗಳು	100 ದಿನಗಳ ಉದ್ಯೋಗವನ್ನು ಪೂರೈಸಿದ ಕುಟುಂಬಗಳ ಸಂಖ್ಯೆ
1	ಬಾಗಲಕೋಟೆ	203030	50466	50260	24.97	6107
2	ಬೆಂಗಳೂರು	51928	1266	1265	0.36	34
3	ಬೆಂಗಳೂರು (ಗ್ರಾ)	75983	14038	14021	8.08	1325
4	ಬೆಳಗಾಂ	541191	63660	63257	20.24	1878
5	ಬಳ್ಳಾರಿ	232327	33977	33937	14.22	1328
6	ಬೀದರ್	209398	41608	41471	14.96	2187
7	ಬಿಜಾಪುರ	258333	94385	94287	49.21	12116
8	ಚಾಮರಾಜನಗರ	112093	26422	26283	8.58	903
9	ಚಿಕ್ಕಬಳ್ಳಾಪುರ	136980	26771	26769	5.04	186
10	ಚಿಕ್ಕಮಗಳೂರು	129514	28810	28744	9.49	452
11	ಚಿತ್ರದುರ್ಗ	239945	111241	111130	61.62	9650
12	ದಕ್ಷಿಣ ಕನ್ನಡ	76864	16256	16222	5.77	578
13	ದಾವಣಗೆರೆ	246737	125659	125539	66.20	15309
14	ಧಾರವಾಡ	124206	47747	47610	25.75	7546
15	ಗದಗ	115349	49134	48967	14.44	1669
16	ಗುಲ್ಬರ್ಗಾ	246982	76397	76290	39.94	7085
17	ಹಾಸನ	216700	57397	57168	22.18	2460
18	ಹಾವೇರಿ	172725	46108	45987	19.51	3954
19	ಕೊಡಗು	64024	16524	16458	6.33	430
20	ಕೋಲಾರ	195826	49637	49581	21.22	3258
21	ಕೊಪ್ಪಳ	199631	32639	32512	10.63	1793
22	ಮಂಡ್ಯ	171575	41536	41471	11.33	852
23	ಮೈಸೂರು	173553	32393	32138	11.72	2123
24	ರಾಯಚೂರು	237598	91437	91339	44.56	7047
25	ರಾಮನಗರ	134971	32184	32168	14.44	2552
26	ಶಿವಮೊಗ್ಗ	179006	90836	90733	21.91	991
27	ತುಮಕೂರು	275338	78288	78078	38.44	10235
28	ಉಡುಪಿ	35407	4702	4689	1.44	96
29	ಉತ್ತರ ಕನ್ನಡ	142057	38289	38247	9.62	384
30	ಯಾದಗಿರಿ	193554	50937	50889	25.22	3945
	ಒಟ್ಟು	5392825	1470744	1467510	627.42	108473

ಯೋಜನೆಯ ಪರಿಣಾಮಕಾರಿ ಅನುಷ್ಠಾನಕ್ಕಾಗಿ ಕೈಗೊಂಡಿರುವ ಕ್ರಮಗಳು

ಆಡಳಿತಾತ್ಮಕ ಅನುಮೋದನೆ :

ರೂ.10.00 ಲಕ್ಷದವರೆಗೆ ಗ್ರಾಮ ಪಂಚಾಯಿತಿಗಳಿಗೆ ಮತ್ತು ರೂ.10.00 ಲಕ್ಷಕ್ಕೂ ಮೇಲ್ಪಟ್ಟ ಪೂರ್ಣ ಅಧಿಕಾರವನ್ನು ತಾಲ್ಲೂಕು ಪಂಚಾಯಿತಿ ಕಾರ್ಯನಿರ್ವಾಹಕ ಅಧಿಕಾರಿಯವರಿಗೆ ನೀಡಿದೆ.

ತಾಂತ್ರಿಕ ಅನುಮೋದನೆ :

ಗ್ರಾಮ ಪಂಚಾಯತ್/ಹೋಬಳಿ ಮಟ್ಟದ ಆಯಾ ಇಲಾಖಾ ಅಧಿಕಾರಿಗಳಿಗೆ ರೂ.1.00 ಲಕ್ಷದವರೆಗೆ ಮತ್ತು ರೂ.10.00 ಲಕ್ಷಕ್ಕೂ ಮೇಲ್ಪಟ್ಟ ಪೂರ್ಣ ಅಧಿಕಾರವನ್ನು ಆಯಾ ಇಲಾಖೆಯ ತಾಲ್ಲೂಕು ಮಟ್ಟದ ಅಧಿಕಾರಿಯವರಿಗೆ ನೀಡಿದೆ.

- ಎಲ್ಲಾ ಇಲಾಖೆಗಳ ಈ ಯೋಜನೆಯೊಂದಿಗೆ ತಮ್ಮ ತಮ್ಮ ಇಲಾಖೆಯ ಕಾರ್ಯಕ್ರಮಗಳನ್ನು ಒಗ್ಗೂಡಿಸಿಕೊಂಡು ಅನುಷ್ಠಾನಗೊಳಿಸಲು ಸರಳೀಕೃತ ಮಾರ್ಗಸೂಚಿಗಳನ್ನು ಹೊರಡಿಸಿದೆ.
- ಯೋಜನೆಯಡಿ ಮಾರ್ಗಸೂಚಿಯಂತೆ ಕಾರ್ಯನಿರ್ವಹಿಸಲು ಅನುಕೂಲವಾಗುವಂತೆ ಕಾರ್ಯಕ ಬಂಧುಗಳನ್ನು ನೇಮಕ ಮಾಡಿಕೊಳ್ಳಲು ಅವಕಾಶ ಕಲ್ಪಿಸಿದೆ.
- ವಿಕಲಚೇತನ ಮತ್ತು 60 ವರ್ಷ ಮೀರಿದ ಕಾರ್ಮಿಕರಿಗೆ ಶೇಕಡಾ 25ರಷ್ಟು ಕೆಲಸದಲ್ಲಿ ರಿಯಾಯಿತಿ ಕಲ್ಪಿಸಲಾಗಿದೆ.
- ವಿಕಲಚೇತನರಿಗೆ ಪ್ರಯಾಣಭತ್ಯೆ ಸಲುವಾಗಿ ಶೇ.10ರಷ್ಟು ಹೆಚ್ಚಿನ ಕೂಲಿ ಪಡೆಯಲು ಅವಕಾಶ ಕಲ್ಪಿಸಲಾಗಿದೆ.
- ಇ ಎನ್‌ಎಂಆರ್‌ಗಳ ಬಳಕೆಯನ್ನು ಕಡ್ಡಾಯಗೊಳಿಸಲಾಗಿದೆ.
- ಯೋಜನೆಯ ಅನುಷ್ಠಾನದಲ್ಲಿ ಸಾಮಾಜಿಕ ಲೆಕ್ಕಪಾಸಣೆ ನಡೆಸಲು ಪ್ರತ್ಯೇಕ ನಿರ್ದೇಶನಾಲಯವನ್ನು ಸ್ಥಾಪಿಸಲಾಗಿದೆ.
- ಬರಪೀಡಿತ ಪ್ರದೇಶಗಳಲ್ಲಿ ಕಾಮಗಾರಿಗಳನ್ನು ಹೆಚ್ಚಾಗಿ ಹಮ್ಮಿಕೊಳ್ಳುವಂತೆ ಜಿಲ್ಲಾ ಕಾರ್ಯಕ್ರಮ ಅನುಷ್ಠಾನಾಧಿಕಾರಿಯವರಿಗೆ ನಿರ್ದೇಶನ ನೀಡಲಾಗಿದೆ.
- ಉದ್ಯೋಗಗಳನ್ನು ಕಲ್ಪಿಸಲು ಸೂಚಿಸಲಾಗಿದೆ.
- ಉದ್ಯೋಗ ಖಾತರಿ ಯೋಜನೆಯ (ಕುಂದುಕೊರತೆಗಳ ನಿವಾರಣೆ)ನಿಯಮ 2009ನ್ನು ರಚಿಸಲಾಗಿದೆ.
- ಪ್ರಸ್ತುತ ರಾಜ್ಯದ 19 ಜಿಲ್ಲೆಗಳಲ್ಲಿ “ಒಂಬುಡ್ಸ್‌ಮನ್” ನೇಮಕಾತಿ ಮಾಡಲಾಗಿದ್ದು ಉಳಿದ ಜಿಲ್ಲೆಗಳಿಗೆ ನೇಮಕಾತಿ ಮಾಡುವ ಪ್ರಕ್ರಿಯೆ ಚಾಲನೆಯಲ್ಲಿರುತ್ತದೆ.
- ನಿಧಿ ವರ್ಗಾವಣೆಯನ್ನು ವಿದ್ಯುನ್ಮಾನದ ಮೂಲಕ (Electronic Fund Management System) ವಿತರಣೆ ಮಾಡುವ ಕ್ರಮವನ್ನು ಅಳವಡಿಸಲಾಗಿದೆ. ಈ ಕ್ರಮದಿಂದಾಗಿ ಕೂಲಿಕಾರ್ಮಿಕರ ವೇತನವನ್ನು ಅವರ ಖಾತೆಗೆ ನೇರವಾಗಿ ವರ್ಗಾಯಿಸಲು ಅನುಕೂಲವಾಗಿರುತ್ತದೆ ಹಾಗೂ ಪಾರ್ಕಿಂಗ್ ಆಫ್ ಫಂಡ್ಸ್ ತಪ್ಪಿಸಬಹುದಾಗಿದೆ.

2012-13 ನೇ ಸಾಲಿನಲ್ಲಿ 50895 ಕಾಮಗಾರಿಗಳನ್ನು ಮುಕ್ತಾಯಗೊಳಿಸಲಾಗಿದ್ದು, 355339 ಕಾಮಗಾರಿಗಳು ವಿವಿಧ ಹಂತದಲ್ಲಿ ಪ್ರಗತಿಯಲ್ಲಿರುತ್ತವೆ. ಇವುಗಳಲ್ಲಿ ಬಹುತೇಕ ಕಾಮಗಾರಿಗಳನ್ನು ರಾಜ್ಯ / ಜಿಲ್ಲಾ / ತಾಲ್ಲೂಕು ಮಟ್ಟದ ಅಧಿಕಾರಿಗಳು ಪರಿಶೀಲಿಸಿರುತ್ತಾರೆ.

ಯೋಜನೆಯ ನಿಯಮಾವಳಿಯನ್ನು ಪಾಲಿಸದೇ ಇರುವ ಅಧಿಕಾರಿಗಳು/ಜನಪ್ರತಿನಿಧಿಗಳ ವಿರುದ್ಧ ಶಿಸ್ತು ಕ್ರಮ ತೆಗೆದುಕೊಂಡಿರುವ ವಿವರಗಳು ಈ ಕೆಳಕಂಡಂತಿರುತ್ತವೆ.

ಅ)	ಇಲಾಖಾ ವಿಚಾರಣೆ	-	26
ಆ)	ಇಲಾಖಾ ವಿಚಾರಣೆ ಮತ್ತು ಕ್ರಿಮಿನಲ್ ಮೊಕದ್ದಮೆ ಹೂಡಿರುವುದು	-	32
ಇ)	ಅಮಾನತ್ತಿನಲ್ಲಿಟ್ಟಿರುವುದು	-	138
ಈ)	ಅಮಾನತ್ತಿನಲ್ಲಿಟ್ಟು ಇಲಾಖಾ ವಿಚಾರಣೆ	-	2
ಉ)	ಅಮಾನತ್ತಿನಲ್ಲಿಟ್ಟು ಕ್ರಿಮಿನಲ್ ಮೊಕದ್ದಮೆ ಹೂಡಿರುವುದು	-	71
ಊ)	ಅಮಾನತ್ತಿನಲ್ಲಿಟ್ಟು ಕ್ರಿಮಿನಲ್ ಮೊಕದ್ದಮೆ ಹೂಡಿರುವುದು ಹಾಗೂ ಇಲಾಖಾ ವಿಚಾರಣೆ	-	2
ಋ)	ಅಮಾನತ್ತು ತೆರವುಗೊಳಿಸಿರುವುದು	-	50
ಎ)	ಅಮಾನತ್ತು ತೆರವುಗೊಳಿಸಿ ಇಲಾಖಾ ವಿಚಾರಣೆ ಹೂಡಿರುವುದು	-	137
ಏ)	ಅಮಾನತ್ತು ತೆರವುಗೊಳಿಸಿ ಕ್ರಿಮಿನಲ್ ಮೊಕದ್ದಮೆ ಹೂಡಿರುವುದು	-	16
ಐ)	ಅಮಾನತ್ತು ತೆರವುಗೊಳಿಸಿ ಕ್ರಿಮಿನಲ್ ಮೊಕದ್ದಮೆ ಮತ್ತು ಇಲಾಖಾ ವಿಚಾರಣೆ	-	5
ಒ)	ಕ್ರಿಮಿನಲ್ ಮೊಕದ್ದಮೆ ಹೂಡಿರುವುದು	-	91
ಓ)	ಸೇವೆಯಿಂದ ವಜಾಗೊಳಿಸಿರುವುದು	-	3
ಔ)	ದಂಡ ವಿಧಿಸಿ ಇಲಾಖಾ ವಿಚಾರಣೆ ಮುಕ್ತಾಯಗೊಳಿಸಿರುವುದು	-	32
ಅಂ)	ಆಪಾದನೆ ಮುಕ್ತಗೊಳಿಸಿ ಇಲಾಖಾ ವಿಚಾರಣೆ ಮುಕ್ತಗೊಳಿಸುವುದು	-	12
ಅಃ)	ವಿಚಾರಣೆ ಹಂತ	-	19

ಒಟ್ಟು ಪ್ರಕರಣಗಳು

636

ಅಧ್ಯಯನ ಮತ್ತು ವರದಿ ಸಲ್ಲಿಕೆ :

ಕ್ರ. ಸಂ.	ಸಂಸ್ಥೆಯ ಹೆಸರು	ಅಧ್ಯಯನದ ವಿಷಯ	ಅಧ್ಯಯನ ವೆಚ್ಚ (ರೂ.ಲಕ್ಷಗಳಲ್ಲಿ)	ಹಂತ
1	ಪ್ರಜ್ಞಾ ರಿಸರ್ಚ್ ಆಂಡ್ ಕನ್ಸಲ್ಟೆನ್ಸಿ ಸರ್ವೀಸಸ್ ಹೈದ್ರಾಬಾದ್.	ಕರ್ನಾಟಕದಲ್ಲಿ ಮಹಿಳೆಯರ ಸ್ಥಾನಮಾನ	5.00	ವರದಿ ಪರಿಶೀಲನೆಯಲ್ಲಿದೆ.
2	ಹೈದ್ರಾಬಾದ್ ಕರ್ನಾಟಕ ಸೆಂಟರ್ ಫಾರ್ ಅಡ್ವಾನ್ಸ್ ಲರ್ನಿಂಗ್ ಗುಲ್ಬರ್ಗಾ.	ಹೈದ್ರಾಬಾದ್ ಕರ್ನಾಟಕ ಪ್ರಾಂತದ ಪ್ರಾದೇಶಿಕ ಅಸಮತೋಲನೆಯನ್ನು ಹೋಗಲಾಡಿಸುವಲ್ಲಿ ಮಹಾತ್ಮಗಾಂಧಿ ರಾಷ್ಟ್ರೀಯ ಗ್ರಾಮೀಣ ಉದ್ಯೋಗ ಖಾತರಿ ಯೋಜನೆಯ ಪಾತ್ರ - ನೀರು ಮತ್ತು ಮಣ್ಣು ಸಂರಕ್ಷಣೆಗೆ ಒತ್ತು ಕೊಟ್ಟು ಮೂಲ ಸೌಕರ್ಯ ಹೆಚ್ಚಿಸುವ ಬಗ್ಗೆ.	5.00	ಅಂತಿಮ ಕರಡು ಬರಬೇಕಾಗಿದೆ.

ಕ್ರ. ಸಂ.	ಸಂಸ್ಥೆಯ ಹೆಸರು	ಅಧ್ಯಯನದ ವಿಷಯ	ಅಧ್ಯಯನ ವೆಚ್ಚ (ರೂ.ಲಕ್ಷಗಳಲ್ಲಿ)	ಹಂತ
3	ಸೆಂಟರ್ ಫಾರ್ ಬಜೆಟ್ ಆಂಡ್ ಪಾಲಿಸಿ ಸ್ಟಡೀಸ್ ಬೆಂಗಳೂರು-04	ಮಹಾತ್ಮ ಗಾಂಧಿ ರಾಷ್ಟ್ರೀಯ ಗ್ರಾಮೀಣ ಉದ್ಯೋಗ ಖಾತರಿ ಯೋಜನೆಯಲ್ಲಿ ಯೋಜನೆಯ ಜಾರಿಯಿಂದ ಭೂ ಅಭಿವೃದ್ಧಿಯಲ್ಲಿ ಆದ ಪ್ರಗತಿ	4.90	ವರದಿ ಪರಿಶೀಲನೆಯಲ್ಲಿದೆ.
4	ಸೆಂಟರ್ ಫಾರ್ ಬಜೆಟ್ ಆಂಡ್ ಪಾಲಿಸಿ ಸ್ಟಡೀಸ್ ಬೆಂಗಳೂರು-04	ಮಹಾತ್ಮ ಗಾಂಧಿ ರಾಷ್ಟ್ರೀಯ ಗ್ರಾಮೀಣ ಉದ್ಯೋಗ ಖಾತರಿ ಯೋಜನೆಯಲ್ಲಿ ಆರ್ಥಿಕ ವಿಷಯ ಸೇರಿಸಿಕೊಳ್ಳುವ ಬಗ್ಗೆ	4.90	ವರದಿ ಪರಿಶೀಲನೆಯಲ್ಲಿದೆ.

ಕಾರ್ಯನಿರ್ವಹಿಸಿದ ಅಧಿಕಾರಿ / ಸಿಬ್ಬಂದಿಗಳ ವಿವರ:

ಕ್ರ.ಸಂ.	ವರ್ಗ	ಒಟ್ಟು ಅಧಿಕಾರಿ/ ಸಿಬ್ಬಂದಿಗಳ ಸಂಖ್ಯೆ	ಪುರುಷರು	ಮಹಿಳೆಯರು	ಪ.ಜಾ.	ಪ.ಪಂ
1	ಎ	3	2	1	0	0
2	ಬಿ	6	4	2	1	0
3	ಸಿ	5	2	3	0	0
4	ಡಿ	0	0	0	0	0
	ಒಟ್ಟು	14	8	6	1	0

ಖಾಲಿ ಇರುವ ನಿವೃತ್ತಿಯಾದ/ನಿವೃತ್ತಿಯಾಗಲಿರುವವರ ವಿವರ:

ಕ್ರ.ಸಂ.	ವರ್ಗ	ಖಾಲಿ ಹುದ್ದೆಗಳು	ನಿವೃತ್ತಿಯಾದವರು	ನಿವೃತ್ತಿಯಾಗಲಿರುವವರು
1	ಎ	2	0	0
2	ಬಿ	0	0	0
3	ಸಿ	0	0	1
4	ಡಿ	3	0	0
	ಒಟ್ಟು	5	0	1

2012-13 ನೇ ಸಾಲಿನಲ್ಲಿ ಸೇವೆ ಸಲ್ಲಿಸುತ್ತಿರುವ ಹೊರಗುತ್ತಿಗೆ ನೌಕರರ ವಿವರ:

ಕ್ರ.ಸಂ.	ಹುದ್ದೆ	ಸಂಖ್ಯೆ
1	ಡಾಟಾ ಎಂಟ್ರಿ ಆಪರೇಟರ್ಸ್	12
2	ಗ್ರೂಪ್ ಡಿ	9
3	ವಾಹನ ಚಾಲಕರು	3
4	ಪ್ರೋಗ್ರಾಂ ಮ್ಯಾನೇಜರ್/ಸಲಹೆಗಾರರು/ಯೋಜನಾ ನಿರ್ವಾಹಕರು	2+1+6+1
	ಒಟ್ಟು	34

ತರಬೇತಿ ಪಡೆದ ಸರ್ಕಾರಿ ನೌಕರರು/ಅಧಿಕಾರೇತರ ಚುನಾಯಿತ ಪ್ರತಿನಿಧಿಗಳು/ಸರ್ಕಾರೇತರ ಸಂಸ್ಥೆಗಳು:

ತರಬೇತಿ ಪಡೆದ ಸರ್ಕಾರಿ ನೌಕರರು				ಚುನಾಯಿತ ಪ್ರತಿನಿಧಿಗಳು			ಸರ್ಕಾರೇತರ ಸಂಸ್ಥೆಗಳ ಪ್ರತಿನಿಧಿಗಳು	ಒಟ್ಟು
ಎ	ಬಿ	ಸಿ	ಡಿ	ಜಿ.ಪಂ	ತಾ.ಪಂ	ಗ್ರಾ.ಪಂ		
74	941	4425		230	2041	50197	17441	75349

ವಿಧಾನಸಭೆ, ವಿಧಾನ ಪರಿಷತ್ತು, ಗಮನ ಸೆಳೆಯುವ ಸೂಚನೆ ಹಾಗೂ ಭರವಸೆಗಳಿಗೆ ಉತ್ತರಿಸಿದ ವಿವರ:

ವಿಧಾನ ಸಭಾ ಪ್ರಶ್ನೆಗಳು		ವಿಧಾನ ಪರಿಷತ್ ಪ್ರಶ್ನೆಗಳು		ಗಮನ ಸೆಳೆಯುವ ಸೂಚನೆಗೆ ಉತ್ತರಗಳು	
ಒಟ್ಟು ಸ್ವೀಕೃತ ಸಂಖ್ಯೆ	ಉತ್ತರಿಸಿದ ಸಂಖ್ಯೆ	ಒಟ್ಟು ಸ್ವೀಕೃತ ಸಂಖ್ಯೆ	ಉತ್ತರಿಸಿದ ಸಂಖ್ಯೆ	ಒಟ್ಟು ಸ್ವೀಕೃತ ಸಂಖ್ಯೆ	ಉತ್ತರಿಸಿದ ಸಂಖ್ಯೆ
9	9	14	14	4	4

ಮಾಹಿತಿ ಹಕ್ಕು ಅಧಿನಿಯಮ-2005:

ಸ್ವೀಕರಿಸಿದ ಅರ್ಜಿಗಳ ಸಂಖ್ಯೆ	ಉತ್ತರಿಸಿದ ಅರ್ಜಿಗಳ ಸಂಖ್ಯೆ	ತಿರಸ್ಕೃತ ಅರ್ಜಿಗಳ ಸಂಖ್ಯೆ	ಉಳಿಕೆ ಅರ್ಜಿಗಳ ಸಂಖ್ಯೆ	ಸ್ವೀಕೃತವಾದ ಮೊತ್ತ (ರೂ.ಗಳಲ್ಲಿ)
104	104	0	0	1030/-

ಸಮಿತಿಗಳ ರಚನೆ ಮತ್ತು ತೆಗೆದುಕೊಂಡ ನಿರ್ಣಯಗಳು:

1. ಕರ್ನಾಟಕ ರಾಜ್ಯ ಉದ್ಯೋಗ ಖಾತರಿ ಪರಿಷತ್ ಇದರಲ್ಲಿ 34 ಸದಸ್ಯರಿದ್ದು, ಯೋಜನೆಯ ನಿರ್ವಹಣೆ, ಉಸ್ತುವಾರಿ, ಮೇಲ್ವಿಚಾರಣೆ ಮತ್ತು ಮೌಲ್ಯಮಾಪನ ಕಾರ್ಯವನ್ನು ನಿರ್ವಹಿಸಲಾಗುತ್ತಿದೆ. ವರದಿಯ ಅವಧಿಯಲ್ಲಿ ಯಾವುದೇ ಸಭೆಗಳು ಜರುಗಿರುವುದಿಲ್ಲ.
2. ಕರ್ನಾಟಕ ರಾಷ್ಟ್ರೀಯ ಉದ್ಯೋಗ ಖಾತರಿ (ಕುಂದುಕೊರತೆ ನಿವಾರಣೆ) - ಈ ಸಮಿತಿಯಲ್ಲಿ 7 ಜನ ಸದಸ್ಯರಿದ್ದು, ದೂರು ವಿಲೇವಾರಿ, ಮೇಲ್ವಿಚಾರಣೆಯನ್ನು ನಿರ್ವಹಿಸಲಾಗುತ್ತಿದೆ.
3. ಕಾರ್ಯಕಾರಿ ಸಮಿತಿಯಲ್ಲಿ 4 ಸದಸ್ಯರಿದ್ದು, ನಿಧಿ ನಿರ್ವಹಣೆ ಕಾರ್ಯವನ್ನು ನಿರ್ವಹಿಸಲಾಗುತ್ತಿದೆ. ದಿನಾಂಕ:13-08-2012ರಂದು ಸಭೆ ಜರುಗಿರುವುದು.
4. ಗ್ರಾಮೀಣ ಉದ್ಯೋಗ ಖಾತರಿ ನಿಧಿ ಗೌರಿಂಗ್ ಕೌನ್ಸಿಲ್‌ನಲ್ಲಿ 16 ಸದಸ್ಯರಿದ್ದು, ನಿಧಿ ನಿರ್ವಹಣೆ, ಉಸ್ತುವಾರಿ ಮತ್ತು ಮೇಲ್ವಿಚಾರಣೆಯನ್ನು ನಿರ್ವಹಿಸಲಾಗುತ್ತಿದೆ. ದಿನಾಂಕ:13-08-2012ರಂದು ಸಭೆ ಜರುಗಿರುವುದು.

* *

4. ಗ್ರಾಮೀಣ ಮೂಲಭೂತ ಸೌಲಭ್ಯಗಳು - 1

4.1 ಗ್ರಾಮೀಣ ಸಂಪರ್ಕ

ರಸ್ತೆ ಮತ್ತು ಸೇತುವೆಗಳು :

ರಾಜ್ಯದಲ್ಲಿ ಗ್ರಾಮೀಣ ರಸ್ತೆಗಳ ಅಭಿವೃದ್ಧಿ ಹಾಗೂ ಉಸ್ತುವಾರಿ ಕಾರ್ಯವು 1999ರ ಅಂತ್ಯದವರೆಗೆ ಲೋಕೋಪಯೋಗಿ ಇಲಾಖೆಯ ವ್ಯಾಪ್ತಿಯಲ್ಲಿತ್ತು. ದಿನಾಂಕ:01.01.2000ರಿಂದ ಈ ರಸ್ತೆಗಳ ಅಭಿವೃದ್ಧಿ ತಾಂತ್ರಿಕ ಮೇಲ್ವಿಚಾರಣೆ ಹಾಗೂ ಉಸ್ತುವಾರಿ ಕಾರ್ಯದ ಜವಾಬ್ದಾರಿಯನ್ನು ಗ್ರಾಮೀಣಾಭಿವೃದ್ಧಿ ಮತ್ತು ಪಂಚಾಯತ್ ರಾಜ್ ಇಲಾಖೆಗೆ ವರ್ಗಾಯಿಸಲಾಗಿದೆ.

ಗ್ರಾಮೀಣ ರಸ್ತೆ ಸಂಪರ್ಕವು ಗ್ರಾಮೀಣ ಕ್ಷೇತ್ರದ ಆರ್ಥಿಕ ಹಾಗೂ ಸಾಮಾಜಿಕ ಅಭಿವೃದ್ಧಿ ಹೆಚ್ಚಿಸುವಲ್ಲಿ ಪ್ರಮುಖ ಅಂಶವೆಂಬುದು ಬಹಳ ಹಿಂದಿನಿಂದಲೂ ಗುರುತಿಸಲ್ಪಟ್ಟಿದ್ದರೂ ಸಹ ಅನೇಕ ವರ್ಷಗಳಿಂದ ಸಮರ್ಪಕವಾಗಿ ಗ್ರಾಮೀಣ ರಸ್ತೆಗಳ ನಿರ್ವಹಣೆಗೆ ಸಾಕಷ್ಟು ಪ್ರಾಶಸ್ತ್ಯ ದೊರಕಿಸಲು ಸಾಧ್ಯವಾಗಿರುವುದಿಲ್ಲ. ಗ್ರಾಮೀಣ ರಸ್ತೆಗಳ ನಿರ್ವಹಣೆ ಮತ್ತು ಅಭಿವೃದ್ಧಿಗಾಗಿ ತುರ್ತಾಗಿ ಗಣನೀಯ ಪ್ರಮಾಣದ ಬಂಡವಾಳ ಹೂಡಬೇಕಾದ ಅಗತ್ಯತೆ ಇರುತ್ತದೆ. ಪ್ರಸ್ತುತ ಪ್ರಮುಖವಾಗಿ ಪ್ರಧಾನ ಮಂತ್ರಿ ಗ್ರಾಮ ಸಡಕ್ ಯೋಜನೆ, ನಬಾರ್ಡ್ ಯೋಜನೆ, ಗ್ರಾಮೀಣ ಸಂಪರ್ಕ ಸಾಮಾನ್ಯ ಮತ್ತು ವಿಶೇಷ ಅಭಿವೃದ್ಧಿ ಯೋಜನೆ, 13ನೇ ಹಣಕಾಸು ಆಯೋಗದ ಶಿಫಾರಸ್ಸಿನ ಅನುದಾನದಡಿ ಹಾಗೂ ಮುಖ್ಯಮಂತ್ರಿ ಗ್ರಾಮೀಣ ರಸ್ತೆ ಅಭಿವೃದ್ಧಿ ಯೋಜನೆಯಡಿಯಲ್ಲಿ ಗ್ರಾಮೀಣ ರಸ್ತೆಗಳನ್ನು ಅಭಿವೃದ್ಧಿ / ನಿರ್ವಹಣೆ ಮಾಡಲಾಗುತ್ತಿದೆ.

ಕರ್ನಾಟಕದಲ್ಲಿರುವ ಗ್ರಾಮೀಣ ರಸ್ತೆಗಳ ವಿವರಗಳು ಈ ಕೆಳಕಂಡಂತಿದೆ.

ಕ್ರ.ಸಂ.	ವಿವರ	ರಸ್ತೆ ಉದ್ದ (ಕಿ.ಮೀ.ಗಳಲ್ಲಿ)
1	ಡಾಂಬರು ರಸ್ತೆಗಳು	58184.00
2	ಜಲ್ಲಿ ರಸ್ತೆಗಳು	21495.00
3	ಮಣ್ಣಿನ ರಸ್ತೆಗಳು	75867.00
	ಒಟ್ಟು	155546.00

ನಬಾರ್ಡ್ ನೆರವಿನ ಯೋಜನೆ:

ನಬಾರ್ಡ್ ಸಂಸ್ಥೆಯ ಹಣಕಾಸು ನೆರವಿನಿಂದ ಆರ್‌ಐಡಿಎಫ್-15, 16 ಮತ್ತು 17ರಡಿಯಲ್ಲಿ 2009-10 ರಿಂದ ಪ್ರಾರಂಭಿಸಿ 2012-13ನೇ ಸಾಲಿನವರೆಗೆ ಒಟ್ಟು 558 ರಸ್ತೆ ಕಾಮಗಾರಿಗಳು ಮತ್ತು 170 ಕಾಲುಸಂಕ ಕಾಮಗಾರಿಗಳು ಪೂರ್ಣಗೊಂಡಿರುತ್ತವೆ. ಉಳಿದ 96 ಕಾಮಗಾರಿಗಳು ಪ್ರಗತಿಯಲ್ಲಿರುತ್ತವೆ ಹಾಗೂ ಪ್ರಾರಂಭದಿಂದ 2012-13ನೇ ಸಾಲಿನಲ್ಲಿ ಒಟ್ಟು 34566.01 ಲಕ್ಷಗಳ ವೆಚ್ಚದಲ್ಲಿ 1215.47 ಕಿ.ಮೀ. ಉದ್ದದ ರಸ್ತೆಗಳನ್ನು ಅಭಿವೃದ್ಧಿಪಡಿಸಿದ್ದು, ಮತ್ತು 170 ಕಾಲುಸಂಕಗಳನ್ನು ನಿರ್ಮಿಸಲಾಗಿದೆ.

ನಬಾರ್ಡ್ ಸಂಸ್ಥೆಯ ಹಣಕಾಸು ನೆರವಿನಿಂದ ಆರ್‌ಐಡಿಎಫ್-15, 16 ಮತ್ತು 17ರಡಿಯಲ್ಲಿ ಪ್ರಸ್ತುತ 2012-13ನೇ ಸಾಲಿನಲ್ಲಿ ಒಟ್ಟು 251 ರಸ್ತೆ ಕಾಮಗಾರಿಗಳನ್ನು ಹಾಗೂ 100 ಕಾಲುಸಂಕಗಳನ್ನು

ಪೂರ್ಣಗೊಳಿಸಲಾಗಿದೆ ಒಟ್ಟು ರೂ. 10691.13 ಲಕ್ಷಗಳ ವೆಚ್ಚದಲ್ಲಿ 424 ಕಿ.ಮೀ. ಉದ್ದದ ರಸ್ತೆಗಳನ್ನು ಅಭಿವೃದ್ಧಿಪಡಿಸಿದ್ದು, 100 ಕಾಲಸಂಕಗಳನ್ನು ನಿರ್ಮಿಸಲಾಗಿದೆ.

ನಬಾರ್ಡ್ ಸಂಸ್ಥೆಯ ಹಣಕಾಸು ನೆರವಿನಿಂದ ಆರ್‌ಐಡಿಎಫ್-18ರಡಿಯಲ್ಲಿ ಗ್ರಾಮೀಣ ರಸ್ತೆಗಳನ್ನು ಅಭಿವೃದ್ಧಿಪಡಿಸಲಾಗುತ್ತಿದೆ. ಆರ್‌ಐಡಿಎಫ್-18ರಡಿ ನಬಾರ್ಡ್ ಸಂಸ್ಥೆಯಿಂದ ರೂ.7330.00 ಲಕ್ಷಗಳ ಅಂದಾಜು ಮೊತ್ತದಲ್ಲಿ 199 ರಸ್ತೆ ಕಾಮಗಾರಿಗಳು ಅನುಮೋದನೆಗೊಂಡಿದ್ದು, 325.27 ಕಿ.ಮೀ. ಉದ್ದದ ರಸ್ತೆಗಳನ್ನು ಅಭಿವೃದ್ಧಿಪಡಿಸಲು ಯೋಜಿಸಲಾಗಿದೆ. ಇದರಲ್ಲಿ ರೂ.65.00 ಲಕ್ಷಗಳ ಅಂದಾಜು ಮೊತ್ತದಲ್ಲಿ 2 ಸೇತುವೆ ಮತ್ತು ಕಾಲುಸಂಕ ಕಾಮಗಾರಿಗಳು ಅನುಮೋದನೆಯಾಗಿರುತ್ತವೆ. ಕಾಮಗಾರಿಗಳ ಅಂದಾಜುಗಳಿಗೆ ತಾಂತ್ರಿಕ ಮಂಜೂರಾತಿ ನೀಡುವ ಕಾರ್ಯ ಪ್ರಗತಿಯಲ್ಲಿರುತ್ತವೆ.

ಮುಖ್ಯಮಂತ್ರಿ ಗ್ರಾಮೀಣ ರಸ್ತೆ ಅಭಿವೃದ್ಧಿ ಯೋಜನೆ:

ಗ್ರಾಮೀಣ ರಸ್ತೆಗಳ ಅಭಿವೃದ್ಧಿಗಾಗಿ ಮುಖ್ಯಮಂತ್ರಿಗಳ ಗ್ರಾಮೀಣ ರಸ್ತೆ ಅಭಿವೃದ್ಧಿ ಯೋಜನೆಯನ್ನು 2003-04ನೇ ಸಾಲಿನಲ್ಲಿ ಪ್ರಾರಂಭಿಸಿ ರೂ.10000 ಲಕ್ಷಗಳ ಮೊತ್ತದ ಒಂದು ನಿಧಿಯನ್ನು ಸ್ಥಾಪಿಸಲಾಯಿತು. 2012-13ನೇ ಸಾಲಿನಲ್ಲಿ ಒಟ್ಟು ರೂ.14,979.70 ಲಕ್ಷಗಳನ್ನು ಒದಗಿಸಲಾಗಿದ್ದು, ರೂ.14,590.98 ಲಕ್ಷಗಳ ವೆಚ್ಚದಲ್ಲಿ 7295.5 ಕಿ.ಮೀ. ಉದ್ದದ ರಸ್ತೆಗಳನ್ನು ನಿರ್ವಹಣೆ ಮಾಡಲಾಗಿದೆ.

ಜಿಲ್ಲಾವಾರು ವಿವರಗಳನ್ನು ಅನುಬಂಧ- 4.1 (ಅ) ರಲ್ಲಿ ನೀಡಲಾಗಿದೆ.

13ನೇ ಹಣಕಾಸು ಯೋಜನೆ:

ಗ್ರಾಮೀಣ ರಸ್ತೆಗಳ ನಿರ್ವಹಣೆಗಾಗಿ 13ನೇ ಹಣಕಾಸು ಯೋಜನೆಯಡಿಯಲ್ಲಿ 2012-13ನೇ ಸಾಲಿನಲ್ಲಿ ಬಿಡುಗಡೆಯಾದ ರೂ.11730.00 ಲಕ್ಷಗಳನ್ನು ಸಂಪೂರ್ಣವಾಗಿ ವೆಚ್ಚ ಮಾಡಲಾಗಿದ್ದು, 5865.00 ಕಿ.ಮೀ. ಉದ್ದದ ರಸ್ತೆಗಳನ್ನು ನಿರ್ವಹಣೆ ಮಾಡಲಾಗಿದೆ.

ಜಿಲ್ಲಾವಾರು ವಿವರಗಳನ್ನು ಅನುಬಂಧ- 4.1 (ಆ) ರಲ್ಲಿ ನೀಡಲಾಗಿದೆ.

* *

4.2 ಕರ್ನಾಟಕ ಗ್ರಾಮೀಣ ರಸ್ತೆ ಅಭಿವೃದ್ಧಿ ಸಂಸ್ಥೆ

ದೂರದೃಷ್ಟಿ:

ಗ್ರಾಮೀಣ ಪ್ರದೇಶಗಳ ಅಭಿವೃದ್ಧಿ ಹಾಗೂ ಅಭ್ಯುದಯಕ್ಕಾಗಿ ಗುಣಮಟ್ಟದ ಸರ್ವೆ ಮತ್ತು ಸಂಪರ್ಕ ರಸ್ತೆಗಳನ್ನು ಮಾಪಕ ಸಂಸ್ಥೆಗಳ ಮಾನದಂಡಕ್ಕನುಗುಣವಾಗಿ ನಿರ್ಮಿಸುವುದು. ಈ ರೀತಿ ನಿರ್ಮಿಸಿದ ರಸ್ತೆಗಳ ಉತ್ತಮ ನಿರ್ವಹಣೆಯನ್ನು ಕಾರ್ಯರೂಪಕ್ಕೆ ತರುವುದು.

ಉದ್ದೇಶ:

- 1) ಗ್ರಾಮೀಣ ಮೂಲಸೌಕರ್ಯಗಳನ್ನು ಕಡಿಮೆ ವೆಚ್ಚದಲ್ಲಿ ಉತ್ತಮ ತಾಂತ್ರಿಕತೆಯೊಂದಿಗೆ ವಿವಿಧ ತಾಂತ್ರಿಕ ವಿದ್ಯಾಸಂಸ್ಥೆಗಳ ಸಹಯೋಗದೊಂದಿಗೆ ನಿರ್ಮಿಸಲು ಇಲಾಖೆಗೆ ಸಹಕಾರ ನೀಡುವುದು.

ಈ ಮೂಲ ಸೌಕರ್ಯಗಳನ್ನು ನಿರ್ಮಿಸಲು ಸ್ಥಳೀಯವಾಗಿ ಲಭ್ಯವಿರುವ ಸಾಮಗ್ರಿಗಳನ್ನು ಉಪಯೋಗಿಸಲು ಇಲಾಖೆಗೆ ಸಹಕಾರ ನೀಡುವುದು.

- 2) ಮೂಲಸೌಕರ್ಯ ಅಭಿವೃದ್ಧಿಗಾಗಿ ನಿಗದಿಪಡಿಸಿದ ಹಣವನ್ನು ಸೂಕ್ತವಾಗಿ ಉಪಯೋಗಿಸಿಕೊಂಡು ನಿಗದಿತ ಸಮಯದೊಳಗೆ ಕಾಮಗಾರಿಗಳನ್ನು ಪೂರ್ಣಗೊಳಿಸುವುದು.
- 3) ಇಲಾಖೆಯ ಇಂಜಿನಿಯರ್‌ಗಳಿಗೆ ಕಾಮಗಾರಿ ನಿರ್ವಹಿಸುವ ಗುತ್ತಿಗೆದಾರ ಇಂಜಿನಿಯರ್‌ಗಳಿಗೆ ಸೂಕ್ತ ತಾಂತ್ರಿಕ ತರಬೇತಿ ನೀಡಿ ಇತ್ತೀಚಿನ ತಾಂತ್ರಿಕ ಅಭಿವೃದ್ಧಿಯ ಹಾಗೂ ಹೊಸ ಅವಿಷ್ಕಾರಗಳ ಬಗ್ಗೆ ಮಾಹಿತಿ ನೀಡುವುದು.
- 4) ಅಭಿವೃದ್ಧಿಪಡಿಸಿದ ರಸ್ತೆಗಳನ್ನು ಉತ್ತಮವಾಗಿ ನಿರ್ವಹಣೆ ಮಾಡುವುದು.
- 5) ಉತ್ತಮ ಗುಣಮಟ್ಟವನ್ನು ಕಾಯ್ದುಕೊಳ್ಳುವುದು ಹಾಗೂ ಸಾರ್ವಜನಿಕ ದೂರಿಗೆ ಸೂಕ್ತವಾಗಿ ಸ್ಪಂದಿಸುವ ವ್ಯವಸ್ಥೆ ಬಲಪಡಿಸುವುದು.
- 6) ಕಾಮಗಾರಿಯ ನಿರ್ಮಾಣ ಮತ್ತು ನಿರ್ವಹಣೆಯಲ್ಲಿ ಪಾರದರ್ಶಕತೆ ಕಾಯ್ದುಕೊಳ್ಳುವುದು.

2012-13ನೇ ಸಾಲಿನಲ್ಲಿ ಪ್ರಧಾನ ಮಂತ್ರಿ ಗ್ರಾಮ ಸಡಕ್ ಯೋಜನೆಯಡಿ ಸಾಧಿಸಿದ ಪ್ರಗತಿ ವಿವರ :

(ರೂ.ಕೋಟಿಗಳಲ್ಲಿ)

ಪ್ರಾರಂಭಿಕ ಶಿಲ್ಕು	ಕೇಂದ್ರ ಅನುದಾನ	ರಾಜ್ಯ ಅನುದಾನ	ಒಟ್ಟು	ಆರ್ಥಿಕ ಪ್ರಗತಿ	ಭೌತಿಕ ಪ್ರಗತಿ (ಕಿ.ಮೀ)
205.45	14.60	48.72	268.77	128.36	356.88

ಜಿಲ್ಲಾವಾರು ಮಾಹಿತಿಗಳನ್ನು ಅನುಬಂಧ 4.2 (ಅ) ರಲ್ಲಿ ನೀಡಲಾಗಿದೆ.

ನಮ್ಮ ಗ್ರಾಮ ನಮ್ಮ ರಸ್ತೆ ಯೋಜನೆ :

ಕರ್ನಾಟಕ ರಾಜ್ಯದ ಗ್ರಾಮೀಣ ವಿಧಾನಸಭಾ ಕ್ಷೇತ್ರದಲ್ಲಿ ಪ್ರತಿ ಮತಕ್ಷೇತ್ರಕ್ಕೆ ತಲಾ 50 ಕಿ.ಮೀ.ನಂತೆ ಒಟ್ಟಾರೆ 10,000 ಕಿ.ಮೀ. ಉದ್ದದ ರಸ್ತೆಗಳನ್ನು ಪ್ರಧಾನ ಮಂತ್ರಿ ಗ್ರಾಮ ಸಡಕ್ ಯೋಜನೆಯ ಮಾನದಂಡಗಳನ್ನು ಅನುಸರಿಸಿ ಯೋಜನೆಯನ್ನು ಅನುಷ್ಠಾನಗೊಳಿಸಲು ಮೊದಲ ಹಂತದಲ್ಲಿ ಪ್ರತಿ ವಿಧಾನಸಭಾ ಕ್ಷೇತ್ರದಲ್ಲಿ ತಲಾ 20 ಕಿ.ಮೀ.ವರೆಗೆ ರಸ್ತೆ ಅಭಿವೃದ್ಧಿ ಪಡಿಸಿ ಅನಂತರ, ಬಾಕಿ ಉಳಿದಿರುವ ರಸ್ತೆಗಳನ್ನು ಮುಂಬರುವ ವರ್ಷಗಳಲ್ಲಿ ಅಭಿವೃದ್ಧಿಪಡಿಸಲು ಯೋಜಿಸಲಾಯಿತು.

ಅದರಂತೆ, ರಾಜ್ಯದ 189 ಗ್ರಾಮೀಣ ಮತಕ್ಷೇತ್ರಗಳಲ್ಲಿ ಸಾಧ್ಯವಾದ ಮಟ್ಟಿಗೆ 500-1000 ಜನಸಂಖ್ಯೆಗೆ ಅನುಕೂಲವಾಗುವಂತೆ ಪ್ರತಿ ವಿಧಾನಸಭಾ ಕ್ಷೇತ್ರದಲ್ಲಿ ತಲಾ 20 ಕಿ.ಮೀ.ವರೆಗೆ ಮೊದಲ ಹಂತದಲ್ಲಿ 3714.65 ಕಿ.ಮೀ. ಗ್ರಾಮೀಣ ರಸ್ತೆಗಳನ್ನು ಅಂದಾಜು ಮೊತ್ತ ರೂ. 1066.75 ಕೋಟಿಗಳಲ್ಲಿ 2010-11 ಹಾಗೂ 2011-12ನೇ ಸಾಲುಗಳಲ್ಲಿ ಪಿ.ಎಂ.ಜಿ.ಎಸ್.ವೈ. ಮಾರ್ಗಸೂಚಿ ಹಾಗೂ ಮಾನದಂಡಗಳನ್ನು ಅನುಸರಿಸಿ ಕರ್ನಾಟಕ ಗ್ರಾಮೀಣ ರಸ್ತೆ ಅಭಿವೃದ್ಧಿ ಸಂಸ್ಥೆ ಮುಖಾಂತರ ಅನುಷ್ಠಾನಗೊಳಿಸಲು ಸರ್ಕಾರದಿಂದ ದಿನಾಂಕ : 19-10-2010 ರಂದು ಅನುಮೋದನೆ ದೊರೆತಿರುತ್ತದೆ. ಸದರಿ ಕಾರ್ಯಕ್ರಮದಡಿ ಅನುಮೋದಿತ 3714.67 ಕಿ.ಮೀ. ಗ್ರಾಮೀಣ ರಸ್ತೆಗಳ ಪೈಕಿ ಮಾರ್ಚ್ 2013ರ ಅಂತ್ಯಕ್ಕೆ 1715.30 ಕಿ.ಮೀ. ಉದ್ದದ ಗ್ರಾಮೀಣ ರಸ್ತೆಗಳನ್ನು ಪೂರ್ಣಗೊಳಿಸಿದ್ದು, ಜೂನ್ 2013ರ ಅಂತ್ಯದೊಳಗೆ ಪೂರ್ಣಗೊಳಿಸಲು ಯೋಜಿಸಲಾಗಿದೆ.

ಎರಡನೇ ಹಂತದಲ್ಲಿ ರಾಜ್ಯದ 189 ಗ್ರಾಮೀಣ ಮತಕ್ಷೇತ್ರಗಳಲ್ಲಿ ಪ್ರತಿ ವಿಧಾನಸಭಾ ಕ್ಷೇತ್ರಕ್ಕೆ ತಲಾ 30 ಕಿ.ಮೀ. ನಂತೆ ಒಟ್ಟು 5728.12 ಕಿ.ಮೀ. ಉದ್ದದ ರಸ್ತೆಯನ್ನು ರೂ. 2413.86 ಕೋಟಿ ಮೊತ್ತದಲ್ಲಿ 2012-13ನೇ ಸಾಲಿನಲ್ಲಿ ದಿನಾಂಕ : 20-11-2012ರಲ್ಲಿ ಅನುಮೋದನೆಯಾಗಿದ್ದು, ಸದರಿ ಯೋಜನೆಯ ಕಾಮಗಾರಿಗಳನ್ನು ಪ್ರಾರಂಭಿಸಲು ಕಾರ್ಯಾದೇಶ ನೀಡಲಾಗಿದ್ದು, ಪ್ರಸ್ತುತ ಕಾಮಗಾರಿಗಳು ವಿವಿಧ ಹಂತದ ಪ್ರಗತಿಯಲ್ಲಿರುತ್ತದೆ.

2012-13ನೇ ಸಾಲಿನಲ್ಲಿ ನಮ್ಮ ಗ್ರಾಮ ನಮ್ಮ ರಸ್ತೆ ಯೋಜನೆಯಡಿ ಸಾಧಿಸಿದ ಪ್ರಗತಿ ವಿವರ :

(ರೂ.ಕೋಟಿಗಳಲ್ಲಿ)

ಪಾರಂಭಿಕ ಶಿಲ್ಕು	ಕೇಂದ್ರ ಅನುದಾನ	ರಾಜ್ಯ ಅನುದಾನ	ಒಟ್ಟು	ಆರ್ಥಿಕ ಪ್ರಗತಿ	ಭೌತಿಕ ಪ್ರಗತಿ (ಕಿ.ಮೀ)
327.48	-	463.95	791.43	485.41	1715.30

ಜಿಲ್ಲಾವಾರು ಮಾಹಿತಿಗಳನ್ನು ಅನುಬಂಧ 4.2 (ಆ) ರಲ್ಲಿ ನೀಡಲಾಗಿದೆ.

ಮಾನವ ಸಂಪನ್ಮೂಲ ನಿರ್ವಹಣೆ ಮತ್ತು ಆಡಳಿತಾತ್ಮಕ ಚಟುವಟಿಕೆಗಳಲ್ಲಿ ಸಾಧನೆ

2012-13 ನೇ ಸಾಲಿನಲ್ಲಿ ಕಾರ್ಯ ನಿರ್ವಹಿಸಿದ ಅಧಿಕಾರಿ/ಸಿಬ್ಬಂದಿಗಳ ವಿವರ

ಕ್ರ. ಸಂ	ವರ್ಗ	ಒಟ್ಟು ಅಧಿಕಾರಿ/ ಸಿಬ್ಬಂದಿಗಳ ಸಂಖ್ಯೆ	ಪುರುಷರು	ಮಹಿಳೆಯರು	ಪ.ಜಾತಿ	ಪ.ಪಂಗಡ
1	ಎ	116	113	3	8	6
2	ಬಿ	399	365	34	30	7
3	ಸಿ	425	356	69	21	12
4	ಡಿ	156	140	16	7	5
	ಒಟ್ಟು:	1096	974	122	66	30

2012-13 ನೇ ಸಾಲಿನಲ್ಲಿ ಖಾಲಿ ಇರುವ, ನಿವೃತ್ತಿಯಾದ/ ನಿವೃತ್ತಿಯಾಗಲಿರುವವರ ವಿವರ

ಕ್ರ.ಸಂ	ವರ್ಗ	ಖಾಲಿ ಹುದ್ದೆಗಳು	ನಿವೃತ್ತಿಯಾದವರು	ನಿವೃತ್ತಿಯಾಗಲಿರುವವರು
1	ಎ	1	2	-
2	ಬಿ	118	-	-
3	ಸಿ	73	1	-
4	ಡಿ	10	-	-
	ಒಟ್ಟು:	202	3	-

2012-13 ನೇ ಸಾಲಿನಲ್ಲಿ ಸೇವೆ ಸಲ್ಲಿಸುತ್ತಿರುವ ಹೊರಗುತ್ತಿಗೆ ನೌಕರರ ವಿವರ

ಕ್ರ.ಸಂ	ಹುದ್ದೆ	ಸಂಖ್ಯೆ
1	ಕಛೇರಿ ಸಹಾಯಕರು	37
2	ಗ್ರೂಪ್ ಡಿ	134
3	ವಾಹನ ಚಾಲಕರು	17
4	ಪ್ರಾಜೆಕ್ಟ್ / ಫೀಲ್ಡ್ ಇಂಜಿನಿಯರ್	28
5	ಇತರೆ(ಡಾಟಾ ಎಂಟ್ರಿ ಆಪರೇಟರ್)	84
6	ಸಿಸ್ಟಂ ಅಡ್ಮಿನಿಸ್ಟ್ರೇಟರ್	1

2012-2013 ನೇ ಸಾಲಿನಲ್ಲಿ ತರಬೇತಿ ಪಡೆದ ಅಧಿಕಾರಿ/ಸಿಬ್ಬಂದಿಗಳ ವಿವರ

ಕ್ರ.ಸಂ	ವರ್ಗ	ರಾಜ್ಯದ ತರಬೇತಿ ಕಾರ್ಯಕ್ರಮಗಳು	ಹೊರರಾಜ್ಯದ ತರಬೇತಿ ಕಾರ್ಯಕ್ರಮಗಳು	ವಿದೇಶ ತರಬೇತಿ ಕಾರ್ಯಕ್ರಮಗಳು
1	ಎ	84	32	-
2	ಬಿ	214	21	-
3	ಸಿ	7	11	-
4	ಡಿ	-	-	-
	ಒಟ್ಟು:	305	64	-

ವಿಧಾನ ಸಭಾ/ಪರಿಷತ್ / ಗಮನ ಸೆಳೆಯುವ ಸೂಚನೆಗೆ ಉತ್ತರಿಸಿದ ವಿವರ

ವಿಧಾನ ಸಭಾ ಪ್ರಶ್ನೆಗಳು		ವಿಧಾನ ಪರಿಷತ್ ಪ್ರಶ್ನೆಗಳು		ಗಮನ ಸೆಳೆಯುವ ಸೂಚನೆಗೆ ಉತ್ತರಗಳು	
ಒಟ್ಟು ಸ್ವೀಕೃತ ಸಂಖ್ಯೆ	ಉತ್ತರಿಸಿದ ಸಂಖ್ಯೆ	ಒಟ್ಟು ಸ್ವೀಕೃತ ಸಂಖ್ಯೆ	ಉತ್ತರಿಸಿದ ಸಂಖ್ಯೆ	ಒಟ್ಟು ಸ್ವೀಕೃತ ಸಂಖ್ಯೆ	ಉತ್ತರಿಸಿದ ಸಂಖ್ಯೆ
27	27	9	9	36	36

ಮಾಹಿತಿ ಹಕ್ಕು ಅಧಿನಿಯಮ

ಸ್ವೀಕರಿಸಿದ ಒಟ್ಟು ಅರ್ಜಿಗಳು	ನಿಗದಿತ ಕಾಲಾವಧಿಯಲ್ಲಿ ಉತ್ತರಿಸಿದ ಅರ್ಜಿಗಳು	ಸ್ವೀಕರಿಸಿದ ಅರ್ಜಿ ಶುಲ್ಕ ದಾಖಲೆಪ್ರತಿಗಳನ್ನು ನೀಡಲು ಸ್ವೀಕರಿಸಿದ ಮೊತ್ತ (ರೂ.ಗಳಲ್ಲಿ)	ಮೇಲ್ಮನವಿ ನಂತರ ಇತ್ಯರ್ಥಗೊಳಿಸಿದ ಅರ್ಜಿಗಳು		ವಿಧಿಸಿದ ದಂಡ (ರೂ.ಗಳಲ್ಲಿ)
			ಮೇಲ್ಮನವಿ ಪ್ರಾಧಿಕಾರ ಇತ್ಯರ್ಥಗೊಳಿಸಿದ ಸಂಖ್ಯೆ	ಮಾಹಿತಿ ಹಕ್ಕು ಆಯೋಗದಿಂದ ಇತ್ಯರ್ಥಗೊಳಿಸಿದ ಸಂಖ್ಯೆ	
44	44	1270	--	--	--

* *

4.3 ಕರ್ನಾಟಕ ಗ್ರಾಮೀಣ ಮೂಲಭೂತ ಅಭಿವೃದ್ಧಿ ನಿಗಮ

ಸಂಸ್ಥೆಯ ಕಿರು ಪರಿಚಯ

ಕರ್ನಾಟಕ ಭೂಸೇನಾ ನಿಗಮವು ಕರ್ನಾಟಕ ಸರ್ಕಾರದ ಅಂಗಸಂಸ್ಥೆಯಾಗಿ 9ನೇ ಆಗಸ್ಟ್ 1974 ರಂದು ಪ್ರಾರಂಭಗೊಂಡಿತು. ಸಂಸ್ಥೆಯ ಆಡಳಿತ ಮಂಡಳಿಯು ಸಂಸ್ಥೆಯ ಹೆಸರು ನಿರ್ವಹಿಸುವ ಕೆಲಸಕ್ಕೆ ವ್ಯತಿರಿಕ್ತವಾಗಿರುವುದರಿಂದ ಭಾರತ ಸರ್ಕಾರದ ಮಿನಿಸ್ಟ್ರಿ ಆಫ್ ಕಾರ್ಪೊರೇಟ್ ಅಫೇರ್ಸ್, ಕರ್ನಾಟಕ ಸರ್ಕಾರ ಹಾಗೂ ಸಂಸ್ಥೆಯ ಷೇರುದಾರರ ಅನುಮತಿಯೊಂದಿಗೆ ಸಂಸ್ಥೆಯ ಹೆಸರನ್ನು ಕರ್ನಾಟಕ ಭೂಸೇನಾ ನಿಗಮ ನಿಯಮಿತದಿಂದ **“ಕರ್ನಾಟಕ ರೂರಲ್ ಇನ್‌ಫ್ರಾಸ್ಟ್ರಕ್ಚರ್ ಡೆವಲಪ್‌ಮೆಂಟ್ ಅಮಿಟಿಡ್” ಎಂದು ದಿನಾಂಕ: 06-08-2009 ರಿಂದ** ಜಾರಿಗೆ ಬರುವಂತೆ ಬದಲಿಸಲಾಗಿದೆ. ಕಂಪನಿಯ ಹೆಸರನ್ನು ಬದಲಾಯಿಸಲಾಗಿದೆಯೇ ಹೊರತು ಸಂಸ್ಥೆದ ಎಲ್ಲಾ ಚಟುವಟಿಕೆಗಳು ಈ ಹಿಂದಿನಂತೆ ಮುಂದುವರೆದಿದ್ದು, ಬದಲಾವಣೆ ಇರುವುದಿಲ್ಲ. ಪ್ರಾರಂಭದಲ್ಲಿ ರೂ.1.00 ಕೋಟಿ ಅಧಿಕೃತ ಬಂಡವಾಳ ಮತ್ತು ರೂ.25.00 ಲಕ್ಷಗಳ ವಂತಿಗೆ ಬಂಡವಾಳ ಮತ್ತು 15 ಜನ ಇಂಜಿನಿಯರುಗಳೊಂದಿಗೆ, ರಾಜ್ಯದ ಗ್ರಾಮೀಣ ಪ್ರದೇಶದಲ್ಲಿ ಕಡಿಮೆ ವೆಚ್ಚದ ಮನೆಗಳ ನಿರ್ಮಾಣ, ರಸ್ತೆಗಳ ನಿರ್ಮಾಣ ಹಾಗೂ ಇನ್ನಿತರೆ ಸೌಲಭ್ಯಗಳನ್ನು ಕಲ್ಪಿಸಿಕೊಡುವ ಕಾಮಗಾರಿಗಳನ್ನು ಸ್ಥಳೀಯ ನಿರುದ್ಯೋಗಿ ಜನತೆಯನ್ನು ಬಳಸಿಕೊಂಡು ನಿರ್ವಹಣೆ ಮಾಡಲಾಗುತ್ತಿದ್ದು ಇಂತಹ ಉತ್ತಮ ಧೈಯದೊಂದಿಗೆ ರೂಪುಗೊಂಡ ಕರ್ನಾಟಕ ಭೂಸೇನಾ ನಿಗಮದಂತಹ ಸಫಲ ಪ್ರಯೋಗವು ದೇಶದ ಯಾವುದೇ ರಾಜ್ಯದಲ್ಲಿಯೂ ಈ ಮುಂಚೆ ಅಸ್ತಿತ್ವದಲ್ಲಿರಲಿಲ್ಲ. ಸಂಸ್ಥೆಯನ್ನು ರೂಪುಗೊಳಿಸಲು ಪ್ರಾಥಮಿಕ ಹಂತದಲ್ಲಿ ಶ್ರಮಿಸಿದ ಅನೇಕ ಮಹನೀಯರ ಅವಿರತ ಶ್ರಮ ಹಾಗೂ ಸೂಕ್ತ ಮುಂದಾಲೋಚನೆಯ ಫಲವಾಗಿ ಸಂಸ್ಥೆಯು ರೂ.800.00 ಕೋಟಿ ವಾರ್ಷಿಕ ವಹಿವಾಟನ್ನು ನಿರ್ವಹಿಸುವ ಹಂತವನ್ನು ತಲುಪಿದ್ದು, ಇಂದು ಸುಮಾರು ಸಾವಿರಕ್ಕೂ ಹೆಚ್ಚು ಸಿಬ್ಬಂದಿಗಳನ್ನು ಹೊಂದಿದ್ದು, ಇದರಲ್ಲಿ ಸುಮಾರು 360 ನುರಿತ, ಪರಿಣಿತ ಹಾಗೂ ಅನುಭವಿ ತಾಂತ್ರಿಕ ಅಧಿಕಾರಿ/ ಸಿಬ್ಬಂದಿ ರಾಜ್ಯಾದ್ಯಂತ ಯಾವುದೇ ಕಾಮಗಾರಿಗಳನ್ನು ನಿರ್ವಹಿಸುವ ಸಾಮರ್ಥ್ಯ ಹೊಂದುವ ಮೂಲಕ ಸಂಸ್ಥೆಯ ಯಶಸ್ವಿಗೆ ಕಾರಣಕರ್ತರಾಗಿರುತ್ತಾರೆ. ಸರ್ಕಾರವು 2006ನೇ ಇಸವಿಯಲ್ಲಿ ರೂ.12.00 ಕೋಟಿಗಳಷ್ಟು ಷೇರು ಬಂಡವಾಳವನ್ನು ಸಂಸ್ಥೆಯಲ್ಲಿ ಹೂಡಿದ್ದು, ಈಗ ಸರ್ಕಾರವು ತೊಡಗಿಸಿರುವ ಷೇರು ಬಂಡವಾಳವು ರೂ.12.25 ಕೋಟಿಗಳಷ್ಟಿದೆ.

ಗ್ರಾಮೀಣಾಭಿವೃದ್ಧಿ ಮತ್ತು ಪಂಚಾಯತ್ ರಾಜ್ ಇಲಾಖೆಯ ಆಡಳಿತಾತ್ಮಕ ಕಾರ್ಯವ್ಯಾಪ್ತಿಯಡಿ ಸಂಸ್ಥೆಯು ಕಾರ್ಯನಿರತವಾಗಿದೆ. ವ್ಯವಸ್ಥಾಪಕ ನಿರ್ದೇಶಕರು ಸಂಸ್ಥೆಯ ಕಾರ್ಯಭಾರವನ್ನು ಹೊತ್ತಿರುತ್ತಾರೆ. ಸಂಸ್ಥೆಯ ಎಲ್ಲಾ ಕಾರ್ಯಚಟುವಟಿಕೆಗಳನ್ನು ಸರ್ಕಾರದಿಂದ ನಾಮನಿರ್ದೇಶನಗೊಂಡ ಆಡಳಿತ ಮಂಡಳಿಯು ನಿಯಂತ್ರಿಸುತ್ತದೆ. ಮುಖ್ಯ ಕಛೇರಿಯು ಚಿನ್ನಸ್ವಾಮಿ ಕ್ರೀಡಾಂಗಣ, ರಾಜಭವನ ರಸ್ತೆ, ಬೆಂಗಳೂರಿನಲ್ಲಿದ್ದು, ಪ್ರಸಕ್ತ ಕಾಮಗಾರಿಗಳ ಪರಿಣಾಮಕಾರಿ ಅನುಷ್ಠಾನಕ್ಕೆ 6 ವಲಯ ಕಛೇರಿಗಳು 33 ವಿಭಾಗೀಯ ಕಛೇರಿಗಳು ಹಾಗೂ 77 ಉಪ ವಿಭಾಗೀಯ ಕಛೇರಿಗಳನ್ನು ಹೊಂದಿ, ರಾಜ್ಯಾದ್ಯಂತ ತನ್ನ ಕಾರ್ಯಜಾಲವನ್ನು ವಿಸ್ತರಿಸಿಕೊಂಡಿರುತ್ತದೆ. ರಾಜ್ಯದ ಗ್ರಾಮೀಣ ಪ್ರದೇಶಗಳ ಅಭಿವೃದ್ಧಿಗಾಗಿ ರಾಜ್ಯ ಸರ್ಕಾರದ ವಿವಿಧ ಯೋಜನೆಗಳಡಿ ವಹಿಸುವ ಕಾಮಗಾರಿಗಳನ್ನು ಕೆಆರ್‌ಐಡಿಎಲ್ ನಿರ್ವಹಿಸುತ್ತಿದೆ.

ಈ ರೀತಿಯ ಕಾಮಗಾರಿಗಳನ್ನು ಸಂಸ್ಥೆಯು ನೇರವಾಗಿ ನಿರ್ವಹಿಸುತ್ತಿದ್ದು, ಗುತ್ತಿಗೆದಾರರ ಅಥವಾ ಮಧ್ಯವರ್ತಿಗಳ ಪ್ರವೇಶವನ್ನು ತಡೆಗಟ್ಟಿದೆ.

ಸಂಸ್ಥೆಯು ಕಾಮಗಾರಿಗಳನ್ನು ಲೋಕೋಪಯೋಗಿ ಇಲಾಖೆಯ ದರಪಟ್ಟಿಯ ಆಧಾರದ ಮೇಲೆ ನಿರ್ವಹಿಸುತ್ತದೆ. ತನ್ನ ವಿಸ್ತೃತ ಕಾರ್ಯಜಾಲ ಹಾಗೂ ತಾಂತ್ರಿಕ ನೈಪುಣ್ಯತೆಯನ್ನು ಹೊಂದಿರುವ ಕಾರಣ ರಾಜ್ಯಾದ್ಯಂತ ಯಾವುದೇ ರೀತಿಯಾದಂತಹ ಹಾಗೂ ಯಾವುದೇ ಪ್ರಮಾಣದ ಕಾಮಗಾರಿಗಳನ್ನು ಯಶಸ್ವಿಯಾಗಿ ನಿರ್ವಹಿಸಲು ಮೂಲಸೌಕರ್ಯಗಳನ್ನು ಹೊಂದಿದೆ. ರಾಜ್ಯ ಸರ್ಕಾರವು ತನ್ನ ವಿವಿಧ ಇಲಾಖಾ ಕಾಮಗಾರಿಗಳನ್ನು ನಿರ್ವಹಿಸಲು ಕೆಆರ್‌ಐಡಿಎಲ್‌ನ್ನು ಸರ್ಕಾರದ ಅಂಗೀಕೃತ ಸಂಸ್ಥೆಯೆಂದು ಘೋಷಿಸಿರುತ್ತದೆ.

ಸಂಸ್ಥೆಯು 2012-13ನೇ ಸಾಲಿನಲ್ಲಿ ಅತಿ ಹೆಚ್ಚಿನ ಗರಿಷ್ಠ ರೂ.1050.00 ಕೋಟಿಗಳ (ತಾತ್ಕಾಲಿಕ) ವಹಿವಾಟನ್ನು ನಿರ್ವಹಿಸಿ, ಆದಾಯ ತೆರಿಗೆಗೆ ಅನುವು ಮಾಡಿ, ಒಟ್ಟು ರೂ.40.00 ಕೋಟಿಗಳಷ್ಟು (ತಾತ್ಕಾಲಿಕ) ನಿವ್ವಳ ಲಾಭ ಗಳಿಸಿರುತ್ತದೆ. ಹಾಗೂ ಸರ್ಕಾರಕ್ಕೆ ರೂ.2.45 ಕೋಟಿ ಮಧ್ಯಂತರ ಡಿವಿಡೆಂಡ್ ಸಹ ನೀಡಿರುತ್ತದೆ.

ಸಂಸ್ಥೆಯು ಸರ್ಕಾರದ ಎಲ್ಲಾ ಇಲಾಖೆಗಳೊಂದಿಗೆ ಸಂಪರ್ಕ ಬೆಳೆಸಿ ವಹಿವಾಟನ್ನು ಹೆಚ್ಚಿಸಲು ಸರ್ವ ಪ್ರಯತ್ನ ಮಾಡಲಾಗುತ್ತಿದೆ.

ಸಂಸ್ಥೆಯ ಆಸ್ತಿ ವಿವರಗಳು :

ಸಂಸ್ಥೆಯ ಒಟ್ಟು ಆಸ್ತಿಯ ನಿವ್ವಳ ಮೊತ್ತ 2011-12ನೇ ಸಾಲಿನಲ್ಲಿದ್ದ ರೂ.110.23 ಕೋಟಿಗಳಿಂದ 2012-13 ನೇ ಸಾಲಿನಲ್ಲಿ ಶೇ.36.08% ರಷ್ಟು ಹೆಚ್ಚಾಗಿ ರೂ.150.00 ಕೋಟಿಗಳಾಗಿರುತ್ತದೆ.

ಧೈಯೋದ್ದೇಶಗಳು :

ಗ್ರಾಮೀಣಾಭಿವೃದ್ಧಿ ಹಾಗೂ ಉದ್ಯೋಗಾಧಾರಿತ ಕಾಮಗಾರಿಗಳನ್ನು ನಿರ್ವಹಿಸುವ ಮೂಲಕ ಸ್ಥಳೀಯ ನಿರುದ್ಯೋಗಿ, ಅರೆ ನಿರುದ್ಯೋಗಿಗಳಿಗೆ ಕೆಲಸವನ್ನು ಒದಗಿಸುವ ಮೂಲಕ ಗ್ರಾಮೀಣ ಜನತೆಯ ಆರ್ಥಿಕ ಪರಿಸ್ಥಿತಿಯನ್ನು ಬಲಗೊಳಿಸುವುದು.

ಗ್ರಾಮೀಣಾಭಿವೃದ್ಧಿ ಕಾಮಗಾರಿಗಳನ್ನು ಸಂಸ್ಥೆಯು ನೇರವಾಗಿಯೇ ನಿರ್ವಹಿಸುವುದರಿಂದ ಮಧ್ಯವರ್ತಿಗಳು ಹಾಗೂ ಗುತ್ತಿಗೆದಾರರನ್ನು ದೂರವಿಟ್ಟು ಯೋಜನೆಗಳಿಗಂದು ಮೀಸಲಿಟ್ಟ ಹಣದ ಪೂರ್ಣ ಫಲವನ್ನು ಗ್ರಾಮೀಣ ಜನರಿಗೆ ತಲುಪಿಸುವುದು.

ರಾಜ್ಯದ ಸರ್ವಾಂಗೀಣ ಅಭಿವೃದ್ಧಿಗೆ ಅವಶ್ಯಕವಾಗಿರುವಂತಹ ಮೂಲಭೂತ ಸೌಕರ್ಯಗಳನ್ನು ಕೊಡುವ ನಿಟ್ಟಿನಲ್ಲಿ ಪ್ರದೇಶಾಭಿವೃದ್ಧಿ ಕಾಮಗಾರಿಗಳು, ಜಲಸಂವರ್ಧನಾ ಕಾಮಗಾರಿಗಳು, ಪಶು ಸಂಗೋಪನೆ, ಮೀನುಗಾರಿಕೆ, ಗ್ರಾಮೀಣ ಸಂಪರ್ಕ, ಶಾಲಾ ಕಟ್ಟಡ, ವಸತಿ ಆಸ್ಪತ್ರೆಗಳು, ಸೇತುವೆಗಳ ನಿರ್ಮಾಣ ಮುಂತಾದ ಕಾಮಗಾರಿಗಳ ನಿರ್ವಹಣೆಯಲ್ಲಿ ತೊಡಗಿಸಿಕೊಳ್ಳುವುದು.

ಪ್ರಸಕ್ತ ಕಾರ್ಯ ಯೋಜನೆಗಳು :

ಸಂಸ್ಥೆಗೆ ದಿನಾಂಕ: 01-04-2012 ರಿಂದ ದಿನಾಂಕ: 31-03-2013 ರವರೆಗೆ ಜಾರಿಗೆ ಬರುವಂತೆ ಸಾರ್ವಜನಿಕ ಸಂಗ್ರಹಣೆಗಳಲ್ಲಿ ಕರ್ನಾಟಕ ಪಾರದರ್ಶಕತೆ ಕಾಯ್ದೆ ಸೆಕ್ಷನ್ 4(ಜಿ) ಅಡಿ ಸರ್ಕಾರವು ವಿನಾಯಿತಿ ನೀಡಿ, ರೂ.100.00 ಲಕ್ಷವರೆಗಿನ ಮೊತ್ತದ ಕೆಲವು ನಿರ್ದಿಷ್ಟ ಕಾಮಗಾರಿಗಳನ್ನು ಸಂಸ್ಥೆಗೆ ನೇರವಾಗಿ ವಹಿಸಲು ಅನುವು ಮಾಡಿಕೊಟ್ಟಿದ್ದು, ಪ್ರಸ್ತುತ ಅವಧಿಗೆ ಸಂಸ್ಥೆಗೆ ರೂ.1000.00 ಕೋಟಿ ಮೊತ್ತದ ಕಾಮಗಾರಿಗಳನ್ನು ಸಂಸ್ಥೆಯು ಪಡೆದಿರುತ್ತದೆ.

ಮುಂದಿನ ದೃಷ್ಟಿಕೋನ

ಮುಂಬರುವ ವರ್ಷಗಳಲ್ಲಿ ಪ್ರಮುಖ ಕಾಮಗಾರಿಗಳನ್ನು ನಿರ್ವಹಿಸುವ ನಿಟ್ಟಿನಲ್ಲಿ ಸಂಸ್ಥೆಯು ಗಣನೀಯ ಸಾಧನೆ ಮಾಡಲಿದೆ. ಮುಂದಿನ ವರ್ಷಗಳಲ್ಲಿ ಒಟ್ಟಾರೆ ಕಂಪನಿಯ ಕಾರ್ಯ ನಿರ್ವಹಣೆ ಮತ್ತು ಲಾಭ ಸಾಧ್ಯತೆಯನ್ನು ಉತ್ತಮಪಡಿಸಲು ಸವಿವರ ಧೈಯೋದ್ದೇಶ ಮತ್ತು ಕಾರ್ಯತಂತ್ರಗಳ ಮೂಲಕ ಭವಿಷ್ಯದ ಸವಾಲುಗಳನ್ನು ಎದುರಿಸುವ ಸ್ಥಿತಿಯಲ್ಲಿ ಕಂಪನಿ ಇದೆ. ಸರ್ಕಾರವು ಗ್ರಾಮೀಣಾಭಿವೃದ್ಧಿಗೆ ಹೆಚ್ಚಿನ ಆದ್ಯತೆ ನೀಡುವುದರಿಂದ ಹಾಗೂ ಸಂಸ್ಥೆಯು ಗ್ರಾಮೀಣಾಭಿವೃದ್ಧಿ ಇಲಾಖೆ ಅಡಿಯಲ್ಲಿ ಹೆಚ್ಚಿನ ಕೆಲಸಗಳನ್ನು ನಿರ್ವಹಿಸುತ್ತಿದೆ. ಸರ್ಕಾರವು ಸೆಕ್ಷನ್ 4(ಜಿ) ಕೆ.ಟಿ.ಪಿ.ಪಿ ಕಾಯಿದೆ 1999ರ ಅಡಿ ವಿನಾಯಿತಿಯನ್ನು ನೀಡಿರುತ್ತದೆ. ಇದರಿಂದ ಸಂಸ್ಥೆಯು ಸಮಾಜ ಕಲ್ಯಾಣ ಇಲಾಖೆ, ಹಿಂದುಳಿದ ಮತ್ತು ಅಲ್ಪಸಂಖ್ಯಾತರ ಇಲಾಖೆ, ತೋಟಗಾರಿಕೆ, ಕೃಷಿ, ಯುವಜನ ಸೇವೆ ಮತ್ತು ಕ್ರೀಡಾ ಇಲಾಖೆ, ಬಿಬಿಎಂಪಿ, ಬಿಎಂಆರ್‌ಸಿಎಲ್, ಇತ್ಯಾದಿ ಕಾಮಗಾರಿಗಳನ್ನು ಮುಂದಿನ 4-5 ವರ್ಷಗಳವರೆಗೆ ಪಡೆಯಲು ಸರ್ಕಾರದ ಸಹಾಯ ಅತ್ಯಗತ್ಯವಾಗಿರುತ್ತದೆ.

2012-13ನೇ ಸಾಲಿನ ಗುರಿ ಮತ್ತು ಸಾಧನೆ

(ರೂ.ಕೋಟಿಗಳಲ್ಲಿ)

ಕ್ರ ಸಂ	ವಲಯ/ವಿಭಾಗ	ನಿಗದಿಪಡಿಸಿದ ಗುರಿ (2012-13)	ಸಾಧಿಸಿದ ಪ್ರಗತಿ (2012-13 ರ ಸಾಲಿನಲ್ಲಿ)	ಗುರಿ ಮತ್ತು ಸಾಧನೆಯ ಶೇ.ವಾರು
1	ಬೆಂಗಳೂರು ವಲಯ (ಬೆಂಗಳೂರು, ಕೋಲಾರ, ಚಿಕ್ಕಬಳ್ಳಾಪುರ, ತುಮಕೂರು)	70.00	95.05	135.84%
2	ಬಿಬಿಎಂಪಿ ವಲಯ (ಬಿಬಿಎಂಪಿ 1, 2 & 3 ವಿಭಾಗ),	250.00	340.05	136.02%
3	ಮೈಸೂರು ವಲಯ (ಮಂಡ್ಯ, ಹಾಸನ, ಮೈಸೂರು, ಮಂಗಳೂರು, ಚಿಕ್ಕಮಗಳೂರು, ಮಡಿಕೇರಿ, ಚಾಮರಾಜನಗರ)	100.00	99.59	99.59 %
4	ಚಿತ್ರದುರ್ಗ ವಲಯ (ಚಿತ್ರದುರ್ಗ, ದಾವಣಗೆರೆ, ಬಳ್ಳಾರಿ, ಹೂವಿನ ಹಡಗಲಿ, ಶಿವಮೊಗ್ಗ)	130.00	150.55	115.80%
5	ಬೆಳಗಾಂ ವಲಯ (ಬಾಗಲಕೋಟೆ, ಕಾರವಾರ ಗೋಕಾಕ್, ಬೆಳಗಾಂ, ಚಿಕ್ಕೋಡಿ, ಕಿತ್ತೂರು, ಬಿಜಾಪುರ, ಧಾರವಾಡ ಹಾವೇರಿ)	170.00	189.08	111.22%
6	ಗುಲ್ಬರ್ಗಾ ವಲಯ (ಬೀದರ್, ಗುಲ್ಬರ್ಗಾ, ಕೊಪ್ಪಳ, ರಾಯಚೂರು, ಯಾದಗಿರಿ)	180.00	175.96	97.75 %
ಎಲ್ಲಾ ವಲಯಗಳ ಮೊತ್ತ		900.00	1050.28	116.69%

2012-13 ನೇ ಸಾಲಿನ ಯೋಜನಾವಾರು ಕಾಮಗಾರಿಗಳ ಪ್ರಗತಿ ವಿವರಗಳು

ಸಂಸ್ಥೆಯ ನಿರ್ವಹಣೆ :

ಪ್ರಗತಿಯ ವರದಿ ಪ್ರಕಾರ ಸಂಸ್ಥೆಯು ಕಳೆದ ಐದು ವರ್ಷಗಳಿಂದ ಅಂದರೆ, 2008-09 ರಿಂದ 2012-13 ರವರೆಗೆ ಸಾಧಿಸಿರುವ ಪ್ರಗತಿ ವಿವರಗಳು ಈ ಕೆಳಗಿನಂತಿವೆ.

(ರೂ. ಲಕ್ಷಗಳಲ್ಲಿ)

ಕ್ರ.ಸಂ	ಆರ್ಥಿಕ ವರ್ಷ	ಪ್ರಗತಿಯ ಸಾಧನೆ	ತೆರಿಗೆ ನಂತರದ ಲಾಭ ಮತ್ತು ನಷ್ಟ
1	2008-09	34486.00	(+)2110.00
2	2009-10	38005.00	(+) 1678.00
3	2010-11	60121.19	(+) 1661.00
4	2011-12	78897.56	(+) 3143.96
5	2012-13	105032.00	(+) 4000.00 (ತಾತ್ಕಾಲಿಕ)

ಮಾನವ ಸಂಪನ್ಮೂಲ ನಿರ್ವಹಣೆ :

2012-13ನೇ ಸಾಲಿನಲ್ಲಿ ಕಾರ್ಯನಿರ್ವಹಿಸಿದ ಅಧಿಕಾರಿ/ಸಿಬ್ಬಂದಿ ವಿವರ :

ಕ್ರ. ಸಂ.	ವರ್ಗ	ಒಟ್ಟು ಅಧಿಕಾರಿ/ ಸಿಬ್ಬಂದಿಗಳ ಸಂಖ್ಯೆ	ಮರುಷರು	ಮಹಿಳೆಯರು	ಪ.ಜಾತಿ	ಪ.ಪಂಗಡ
01	ಎ	133	130	03	20	09
02	ಬಿ	192	187	05	20	08
03	ಸಿ	282	256	26	30	09
04	ಡಿ	401	375	26	60	24
ಒಟ್ಟು		1008	948	60	130	50

2012-13ನೇ ಸಾಲಿನಲ್ಲಿ ಖಾಲಿ ಇರುವ, ನಿವೃತ್ತಿಯಾದ / ನಿವೃತ್ತಿಯಾಗಲಿರುವವರ ವಿವರ

ಕ್ರ.ಸಂ	ವರ್ಗ	ಒಟ್ಟು ಅಧಿಕಾರಿ/ ಸಿಬ್ಬಂದಿಗಳ ಸಂಖ್ಯೆ	ನಿವೃತ್ತಿಯಾದವರು	ನಿವೃತ್ತಿ ಯಾಗಲಿರುವವರು
01	ಎ	06	--	--
02	ಬಿ	01	--	--
03	ಸಿ	07	--	--
04	ಡಿ	07	--	--
ಒಟ್ಟು		21		

ಹೊರಗುತ್ತಿಗೆ ಆಧಾರದ ಮೇಲೆ ಸೇವೆ ಸಲ್ಲಿಸುತ್ತಿರುವವರ ವಿವರ

ಕ್ರ.ಸಂ.	ಹುದ್ದೆ	ಸಂಖ್ಯೆ
01	ಸಹಾಯಕ ಅಭಿಯಂತರರು/ ಕಿರಿಯ ಅಭಿಯಂತರರು	100
02	ಡಾಟಾ ಎಂಟ್ರಿ ಆಪರೇಟರ್ಸ್ ಮತ್ತು ಗ್ರೂಪ್ 'ಡಿ' ಸಿಬ್ಬಂದಿಗಳು	135
03	ವಾಹನ ಚಾಲಕರು	12
ಒಟ್ಟು		247

2012-13ನೇ ಸಾಲಿನಲ್ಲಿ ತರಬೇತಿ ಪಡೆದ ಅಧಿಕಾರಿ/ಸಿಬ್ಬಂದಿಗಳ ವಿವರ :

ಕ್ರ. ಸಂ	ವರ್ಗ	ರಾಜ್ಯದ ತರಬೇತಿ ಕಾರ್ಯಕ್ರಮಗಳು	ಹೊರ ರಾಜ್ಯದ ತರಬೇತಿ ಕಾರ್ಯಕ್ರಮಗಳು	ವಿದೇಶ ತರಬೇತಿ ಕಾರ್ಯಕ್ರಮಗಳು
1	ಎ	04	2	-
2	ಬಿ	-	-	-
3	ಸಿ	-	-	-
4	ಡಿ	-	-	-

ವಿಧಾನಸಭಾ/ ವಿಧಾನಪರಿಷತ್/ಗಮನ ಸೆಳೆಯುವ ಸೂಚನೆಗೆ ಉತ್ತರಿಸಿದ ವಿವರ:

ವಿಧಾನ ಸಭಾ ಪ್ರಶ್ನೆಗಳು		ವಿಧಾನ ಪರಿಷತ್ ಪ್ರಶ್ನೆಗಳು		ಗಮನ ಸೆಳೆಯುವ ಸೂಚನೆಗೆ ಉತ್ತರಗಳು		ಮುಂದಿನ ಅಧಿವೇಶನದಲ್ಲಿ ಉತ್ತರಿಸಬೇಕಾದ ಪ್ರಶ್ನೆಗಳು	
ಒಟ್ಟು ಸ್ವೀಕೃತ ಸಂಖ್ಯೆ	ಉತ್ತರಿಸಿದ ಸಂಖ್ಯೆ	ಒಟ್ಟು ಸ್ವೀಕೃತ ಸಂಖ್ಯೆ	ಉತ್ತರಿಸಿದ ಸಂಖ್ಯೆ	ಒಟ್ಟು ಸ್ವೀಕೃತ ಸಂಖ್ಯೆ	ಉತ್ತರಿಸಿದ ಸಂಖ್ಯೆ	ವಿಧಾನಸಭಾ	ವಿಧಾನ ಪರಿಷತ್
1	1	--	--	--	--	--	--

ಸಂಸ್ಥೆಯ ಸಲಹಾ ಸೇವೆಗಳು :

ಸಂಸ್ಥೆಯು ಆರ್ಥಿಕ ವರ್ಷ 2006-07ರಲ್ಲಿ "KLAC TECS" ಎಂಬ ಹೆಸರಿನಲ್ಲಿ ತಾಂತ್ರಿಕ ಸಲಹಾ ಸೇವೆಯನ್ನು ಪ್ರಾರಂಭಿಸಿದ್ದು (ಈಗ "KRIDL TECS") ಇದರಿಂದ ವಿವಿಧ ಇಲಾಖೆಗಳಿಗೆ ತಾಂತ್ರಿಕ ವಿನ್ಯಾಸ, ವಾಸ್ತು ಶಿಲ್ಪ, ಅಂದಾಜು ಪತ್ರಿಕೆಗಳನ್ನು ತಯಾರಿಸುವುದು, ಟೆಂಡರ್‌ಗಳಿಗಾಗಿ ತಾಂತ್ರಿಕ ಮತ್ತು ಆರ್ಥಿಕ ಬಿಡ್ ತಯಾರಿಸುವುದು, ಇ-ಟೆಂಡರಿಂಗ್ ನಲ್ಲಿ ಭಾಗವಹಿಸುವುದು ಮತ್ತು ಇಲಾಖೆಗಳು ಇ-ಟೆಂಡರಿಂಗ್ ನಲ್ಲಿ ಭಾಗವಹಿಸಲು ಸಹಕರಿಸುವುದು, ಇನ್ನಿತರೆ ಕೆಲಸಗಳನ್ನು ನಿರ್ವಹಿಸಿ ಸೇವಾ ಶುಲ್ಕವಾಗಿ ಈವರೆಗೂ ಒಟ್ಟಾರೆ ರೂ.853.02 ಲಕ್ಷಗಳನ್ನು ಗಳಿಸಿರುತ್ತದೆ.

ಗುಣ ನಿಯಂತ್ರಣ :

ಕರ್ನಾಟಕ ಗ್ರಾಮೀಣ ಮೂಲಭೂತ ಸೌಕರ್ಯ ಅಭಿವೃದ್ಧಿ ನಿಯಮಿತ ಸಂಸ್ಥೆಯು ನಿರ್ವಹಿಸುವ ಎಲ್ಲಾ ಕಾಮಗಾರಿಗಳನ್ನು ಸಂಸ್ಥೆಯ ಹಿರಿಯ ಅಧಿಕಾರಿಗಳು ಕಡ್ಡಾಯವಾಗಿ ಪರಿವೀಕ್ಷಿಸುವ ಪರಿಪಾಠವನ್ನು ಜಾರಿಗೊಳಿಸಲಾಗಿದೆ. ಅದರಂತೆ 6 ಜನ ಜಂಟಿ ನಿರ್ದೇಶಕರು ಮತ್ತು 35 ಜನ ಉಪ ನಿರ್ದೇಶಕರು ಅವರುಗಳಿಗೆ ನಿಗದಿಪಡಿಸಿದ ಜಿಲ್ಲೆಗಳಲ್ಲಿನ ಕಾಮಗಾರಿಗಳನ್ನು ಪ್ರತಿ ಮಾಸವು

ಕಡ್ಡಾಯವಾಗಿ ಪರಿವೀಕ್ಷಣೆ ಮಾಡುವುದರ ಜೊತೆಗೆ ಕಾಮಗಾರಿಯ ಮೇಲ್ವಿಚಾರಣೆಯನ್ನು ಸಹ ಮಾಡಬೇಕಾಗಿರುತ್ತದೆ. ಇದರ ಜೊತೆ ಸ್ಥಳೀಯ ತಾಂತ್ರಿಕ ಕಾಲೇಜುಗಳಿಂದಲೂ ಸಹ ಕಾಮಗಾರಿಗಳ ಪರಿವೀಕ್ಷಣೆ ಮಾಡಿಸುವ ಮೂಲಕ Third party inspection ಗೆ ಅವಕಾಶವನ್ನು ಕಲ್ಪಿಸಲಾಗಿದೆ. ಅದಲ್ಲದೇ ನಮ್ಮ ಸಂಸ್ಥೆಯಿಂದಲೇ ವಲಯವಾರು ಕಾಮಗಾರಿಗಳ ತಪಾಸಣೆ ಮಾಡಲು ವಿವಿಧ ಪರಿಣಿತ ಸಂಸ್ಥೆಗಳನ್ನು Third party inspection ಗೆ ನೇಮಿಸಿದ್ದು, ಅವರು ಸಲ್ಲಿಸುವ ವರದಿಗಳ ಪ್ರಕಾರ ಕ್ರಮಕೈಗೊಳ್ಳಲಾಗುತ್ತದೆ. ಇದರಿಂದ ಸಂಸ್ಥೆಯ ಕಾಮಗಾರಿಗಳ ಗುಣಮಟ್ಟದ ಪ್ರಮಾಣವು ಗಣನೀಯವಾಗಿ ಹೆಚ್ಚಿರುತ್ತದೆ.

ಗುಲ್ಬರ್ಗಾ ಜಿಲ್ಲೆಯಲ್ಲಿ ನಿರ್ಮಿಸಿದ ರಂಗಮಂದಿರ, ಬೆಳಗಾವಿಯ ಜಿಲ್ಲಾ ಪಂಚಾಯತ್ ಬಿಲ್ಡಿಂಗ್, ಬೆಂಗಳೂರಿನ ಮೆಟ್ರೋ ಕಾಮಗಾರಿಯಿಂದ ನಿರಾಶ್ರಿತರಿಗೆ ನಿರ್ಮಿಸಿರುವ ಮನೆಗಳು ಮತ್ತು ಇನ್ನಿತರೆ ಕಾಮಗಾರಿಗಳನ್ನು ಸಾಕಷ್ಟು ತೃಪ್ತಿಕರವಾಗಿ ನಿರ್ವಹಿಸಲಾಗಿದೆ.

ಇ-ಆಡಳಿತ :

ಸರ್ಕಾರದಿಂದ ಹೊರಡಿಸಿದ ಕೆ.ಪಿ.ಟಿ.ಸಿ ಕಾಯ್ದೆ 1999 ಹಾಗೂ ಮಾಹಿತಿ ಹಕ್ಕು ಕಾಯ್ದೆ 2000ಅನ್ನು ಈ ಕಂಪನಿಯಲ್ಲಿ ಎಲ್ಲಾ ಹಂತದ ಚಟುವಟಿಕೆಗಳಲ್ಲಿ ಅನುಸರಿಸಲಾಗುತ್ತಿದೆ. ಇದಕ್ಕಾಗಿ ಕೆಆರ್‌ಐಡಿಎಲ್ ಸಂಸ್ಥೆಯಲ್ಲಿ ಎಲ್ಲಾ ವಿಭಾಗ ಮಟ್ಟದಲ್ಲಿ ಗಣಕೀಕರಣಗೊಳಿಸಲಾಗಿದ್ದು, 2009-10ನೇ ಸಾಲಿನಿಂದಲೇ ಎಲ್ಲಾ ಲೆಕ್ಕಪತ್ರಗಳನ್ನು Tally Accounting System ನಲ್ಲಿ ಮಾಡಲು ಅಗತ್ಯ ಕ್ರಮ ಕೈಗೊಳ್ಳಲಾಗಿದೆ. ಹಾಗೆಯೇ ಎಲ್ಲಾ ವಿಭಾಗಗಳಲ್ಲಿ ಇಂಟರ್ ನೆಟ್ ಸೌಲಭ್ಯಗಳನ್ನು ಕೂಡ ಒದಗಿಸಲಾಗಿದೆ ಹಾಗೂ ಲೆಕ್ಕಪತ್ರ ನಿರ್ವಹಿಸುವ ಸಿಬ್ಬಂದಿಗಳಿಗೆ Tally 9.00 ರಲ್ಲಿ ತರಬೇತಿ ನೀಡಲಾಗಿದೆ.

ಆಂತರಿಕ ತರಬೇತಿ :

ಕೆಆರ್‌ಐಡಿಎಲ್ ಸಂಸ್ಥೆಯಲ್ಲಿ ಕಾರ್ಯನಿರ್ವಹಿಸುತ್ತಿರುವ ನೌಕರರು ಹೆಚ್ಚಿನ ಪರಿಜ್ಞಾನ ಹೊಂದಲು ಅನುಕೂಲವಾಗುವುದಕ್ಕೆ ಹಾಗೂ ಕಟ್ಟಡ ನಿರ್ಮಾಣ ತಂತ್ರಜ್ಞಾನ ಹೆಚ್ಚಿನ ವಿವರಗಳನ್ನು ತಿಳಿದುಕೊಳ್ಳುವುದಕ್ಕಾಗಿ ಹಲವಾರು ತರಬೇತಿ ಕಾರ್ಯಕ್ರಮಗಳನ್ನು ಸಂಸ್ಥೆಯಲ್ಲಿಯೇ ಹಮ್ಮಿಕೊಳ್ಳಲಾಗಿರುತ್ತದೆ. ಸುಮಾರು 120 ಸಿಬ್ಬಂದಿಗಳಿಗೆ ಟ್ಯಾಲಿ ಅಕೌಂಟಿಂಗ್ ಸಿಸ್ಟಮ್‌ನ ತರಬೇತಿಯನ್ನು ಈಗಾಗಲೇ ನೀಡಲಾಗಿದೆ. ಅದೇ ರೀತಿ ತಾಂತ್ರಿಕ ಹಾಗೂ ಇತರೆ ಸಿಬ್ಬಂದಿಗಳಿಗೆ ಹೆಚ್ಚಿನ ಸಾಮರ್ಥ್ಯ ವೃದ್ಧಿಸಿಕೊಳ್ಳಲು ಹಲವು ವಿಶಿಷ್ಟ ತರಬೇತಿ ಕಾರ್ಯಕ್ರಮಗಳಿಗೆ ನಿಯೋಜಿಸಲಾಗಿರುತ್ತದೆ.

ನ್ಯಾಯಾಲಯ ಪ್ರಕರಣದ ಮಾಹಿತಿ:

ಪ್ರಸಕ್ತ ಸಂಸ್ಥೆಯಲ್ಲಿ ಆಡಳಿತಾತ್ಮಕ ವಿಷಯವೂ ಸೇರಿದಂತೆ ಇತರೆ ಪ್ರಕರಣಗಳಿಗೆ ಸಂಬಂಧಿಸಿದಂತೆ ವಿವಿಧ ನ್ಯಾಯಾಲಯದಲ್ಲಿ ಒಟ್ಟು 32 ಪ್ರಕರಣಗಳು ಬಾಕಿ ಇವೆ.

* * *

4.4 ಪಶ್ಚಿಮ ಘಟ್ಟಗಳ ಅಭಿವೃದ್ಧಿ ಯೋಜನೆ

ಪಶ್ಚಿಮ ಘಟ್ಟಗಳ ಅಭಿವೃದ್ಧಿ ಯೋಜನೆಯ ಅನುಷ್ಠಾನವನ್ನು ನಿರ್ದೇಶಕರು, ಗ್ರಾಮೀಣ ಮೂಲಭೂತ ಸೌಕರ್ಯವರ ಉಸ್ತುವಾರಿಯಲ್ಲಿ ನಿರ್ವಹಿಸಲಾಯಿತು.

ಯೋಜನೆಯ ದೂರದೃಷ್ಟಿ, ನಿರ್ದಿಷ್ಟ ಪಡಿಸಿದ ಗುರಿ ಮತ್ತು ಉದ್ದೇಶಗಳು:

1. ಗುಡ್ಡಗಾಡು ಪ್ರದೇಶಗಳ ಅಭಿವೃದ್ಧಿ
2. ಅರಣ್ಯ ಸಂರಕ್ಷಣೆ ಮತ್ತು ಪರಿಸರ ನಿರ್ವಹಣೆ
3. ಗುಡ್ಡಗಾಡು ಪ್ರದೇಶಗಳಲ್ಲಿನ ಕೃಷಿಕರಿಗೆ ನೀರಾವರಿ ಸೌಲಭ್ಯಗಳನ್ನು ಒದಗಿಸುವುದು
4. ಗುಡ್ಡಗಾಡು ಪ್ರದೇಶಗಳಲ್ಲಿ ವಾಸಿಸುವವರಿಗೆ ಕೃಷಿ, ತೋಟಗಾರಿಕೆ, ರೇಷ್ಮೆ, ಪಶುಸಂಗೋಪನೆ ಚಟುವಟಿಕೆಗಳನ್ನು ಒದಗಿಸುವುದು
5. ಈ ಪ್ರದೇಶಗಳಲ್ಲಿನ ಉತ್ಪನ್ನಗಳಿಗೆ ಮಾರುಕಟ್ಟೆ ಸೌಲಭ್ಯಗಳನ್ನು ಒದಗಿಸುವುದು
6. ಗುಡ್ಡಗಾಡು ಪ್ರದೇಶಗಳಲ್ಲಿ ಎರಡನೇ ಬೆಳೆಯನ್ನು ಬೆಳೆಯಲು ಅನುಕೂಲವಾಗುವಂತೆ ಕಿಂಡಿ ಅಣೆಕಟ್ಟು ಮತ್ತು ಕಾಲುಸಂಕಗಳ ನಿರ್ಮಾಣವನ್ನು ಕೈಗೊಳ್ಳುವುದು.

ನಿರ್ದಿಷ್ಟ ಪಡಿಸಿದ ಗುರಿ

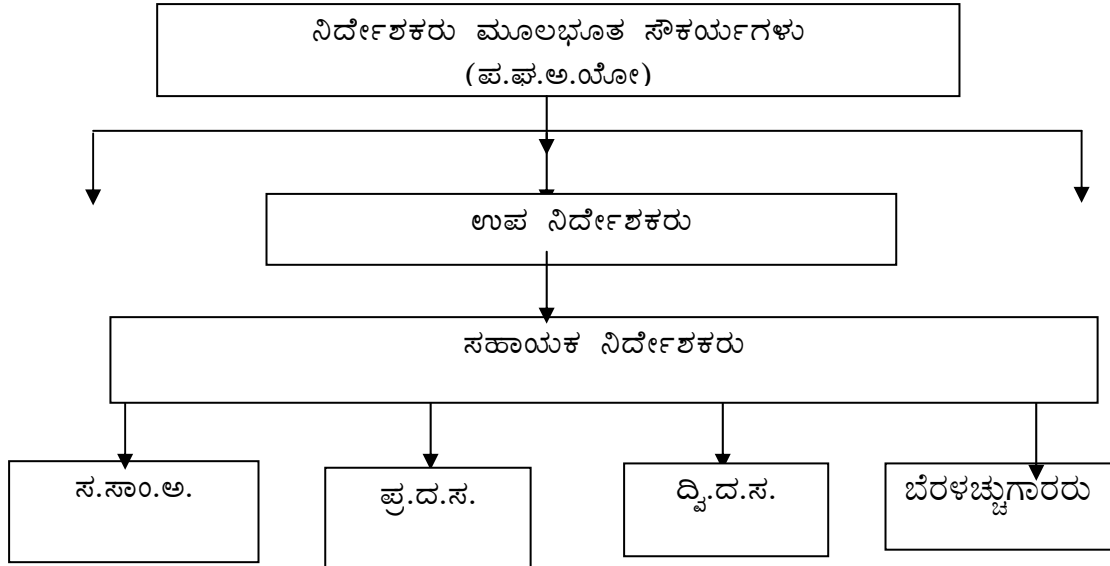
1. ಜಲಾನಯನ ಕಾಮಗಾರಿಗಳನ್ನು ಹಮ್ಮಿಕೊಂಡು ನೀರು ಸರಬರಾಜನ್ನು ಕಲ್ಪಿಸಿ ಸವಕಳಿಯನ್ನು ತಡೆಗಟ್ಟುವುದು ಮತ್ತು ಪರಿಸರವನ್ನು ಕಾಪಾಡುವುದು
2. ಈ ಪ್ರದೇಶಗಳಲ್ಲಿರುವ ನೀರಾವರಿ ಕಾಲುವೆಗಳ ಅಭಿವೃದ್ಧಿ ಮತ್ತು ದುರಸ್ತಿಗೊಳಿಸುವುದು
3. ಪರಿಸರ ಸಂರಕ್ಷಣೆಗೆ ಅರಣ್ಯೀಕರಣವನ್ನು ಅರಣ್ಯ ಇಲಾಖೆಯ ವತಿಯಿಂದ ಹಮ್ಮಿಕೊಂಡು ಔಷಧೀಯ ಗುಣಗಳ ಸಸ್ಯಗಳನ್ನು, ಬಿದಿರು, ಹಣ್ಣಿನ ಮರಗಳನ್ನು ಹಾಗೂ ಜತ್ತೋಪ ಸಸ್ಯಗಳನ್ನು ಬೆಳೆಸುವುದು
4. ಗುಡ್ಡಗಾಡು ಪ್ರದೇಶಗಳಲ್ಲಿ ಎರಡನೇ ಬೆಳೆಯನ್ನು ಬೆಳೆಯಲು ಅನುಕೂಲವಾಗುವಂತೆ ಕಿಂಡಿ ಅಣೆಕಟ್ಟು ಮತ್ತು ಕಾಲುಸಂಕಗಳ ನಿರ್ಮಾಣವನ್ನು ಕೈಗೊಳ್ಳುವುದು.
5. ವರಮಾನ ಬೆಳೆಗಳಾದ ಔಷಧೀಯ ಸಸ್ಯಗಳು, ಬಿದಿರು, ಜತ್ತೋಪ ಮತ್ತು agro forestry ಬೆಳೆಗಳನ್ನು ಬೆಳೆಯಲು ಯೋಜನೆಗಳನ್ನು ಹಮ್ಮಿಕೊಳ್ಳುವುದು
6. ಮೀನು ಕೊಳಗಳ ಅಭಿವೃದ್ಧಿ, ಗಿರಿರಾಜ ಕೋಳಿಗಳನ್ನು ಸಾಕುವುದು ಮತ್ತು ಜೇನು ಸಾಕಾಣಿಕೆ ಕಾರ್ಯಗಳನ್ನು ಅಭಿವೃದ್ಧಿಗೊಳಿಸುವುದು
7. ಹೊಲಿಗೆ ಯಂತ್ರ, ಕೂಲಿ ಸಾಮಗ್ರಿಗಳು, ಹುಲ್ಲು ಮತ್ತು ಬಡಗಿ ಕೆಲಸದ ಸಾಮಗ್ರಿಗಳು ಹಾಗೂ ಕೈತೋಟ ನಿರ್ವಹಿಸಲು ಬೇಕಾದ ಸಾಮಗ್ರಿಗಳನ್ನು ಒದಗಿಸುವುದು

ಉದ್ದೇಶ:

1. ಗುಡ್ಡಗಾಡು ಪ್ರದೇಶಗಳ ಮತ್ತು ಪಶ್ಚಿಮ ಘಟ್ಟಗಳ ಅಭಿವೃದ್ಧಿ ಯೋಜನೆಯಡಿ ಕಾರ್ಯನಿರ್ವಹಿಸುವ ಅಧಿಕಾರಿಗಳಿಗೆ ಸಾಮರ್ಥ್ಯ ಹೆಚ್ಚಿಸುವ ಮತ್ತು ಯೋಜನೆಯನ್ನು ಸಮರ್ಪಕವಾಗಿ ಅನುಷ್ಠಾನಗೊಳಿಸುವ ಬಗ್ಗೆ ತರಬೇತಿ ಕಾರ್ಯಕ್ರಮಗಳನ್ನು ಹಮ್ಮಿಕೊಳ್ಳುವುದು
2. ಪರಿಸರ ಸಂರಕ್ಷಣೆಗೆ ಅವಶ್ಯವಿರುವ ಕಾಮಗಾರಿಗಳನ್ನು ಹಮ್ಮಿಕೊಳ್ಳುವುದು
3. ಭೂಸಾರ ಮತ್ತು ನೀರಿನ ಸಂರಕ್ಷಣೆಗಾಗಿ ಜಮೀನಿನ ಸಮತಟ್ಟು, ಬೆಂಚ್ ಟೆರೇಸಿಂಗ್, ಜಮೀನುಗಳ ಆಕೃತಿಯನ್ನು ಬದಲಾಯಿಸುವುದು, ಭತ್ತ ಬೆಳೆಯುವ ಪ್ರದೇಶಗಳನ್ನು ಒಗ್ಗೂಡಿಸುವುದು ಮತ್ತು ಬದುಗಳ ನಿರ್ಮಾಣ ನಿರ್ವಹಿಸುವುದು

4. ನೀರಿನ ಕೊಯಿಲು ಮಾಡುವ ಸಲುವಾಗಿ ತಡೆ ಅಣೆಕಟ್ಟು, ಕಿಂಡಿ ಅಣೆಕಟ್ಟು, ಕಾಲುವೆಗಳ ಬದು ನಿರ್ಮಾಣ, ದಪ್ಪ ಕಲ್ಲಿನ ಬದು ನಿರ್ಮಾಣ, gully checks ಮುಂತಾದವುಗಳ ನಿರ್ಮಾಣ
5. ಹರಿಯುವ ನೀರನ್ನು ತಡೆಗಟ್ಟಲು farm ponds, diversion channels, ನೀರು ಹರಿಯುವ ದಾರಿಗಳನ್ನು ಮತ್ತು ನೀರು ಪೂರ್ಣವಾಗಿ ಇಂಗದಿರುವಂತೆ ಹುಲ್ಲಿನ ಬದುಗಳ ನಿರ್ಮಾಣ
6. ಭೂಸಾರ ಸಂರಕ್ಷಣೆ, ಪರಿಸರ ರಕ್ಷಣೆ ಮತ್ತು ಜೀವನ ನಿರ್ವಹಣೆಗೆ ಅವಶ್ಯವಿರುವ ಕ್ರಮಗಳನ್ನು ಸಮುದಾಯದ ವತಿಯಿಂದ ನಿರ್ವಹಿಸುವುದು
7. ಜಲಾನಯನ ಸಂಬಂಧಿತ ಕಾರ್ಯಕ್ರಮಗಳನ್ನು ಅಭಿವೃದ್ಧಿಪಡಿಸುವುದು
8. ನೈಸರ್ಗಿಕ ಗೊಬ್ಬರ, ಬೀಜ, ಇತರೆ ಅಳವಡಿಕೆಗಳನ್ನು ಈ ಪ್ರದೇಶಗಳಲ್ಲಿ ಉಪಯೋಗಿಸಲು ಅವಶ್ಯವಿರುವ ತಾಂತ್ರಿಕ, ಸಲಕರಣೆಗಳು, ಸಾಮಗ್ರಿಗಳನ್ನು ಒದಗಿಸುವುದು
9. ವರಮಾನ ಸೃಷ್ಟಿಸುವ ಸಲುವಾಗಿ ಔಷಧೀಯ ಗುಣಗಳ ಸಸ್ಯಗಳನ್ನು, ಬಿದಿರು, ಹಣ್ಣಿನ ಮರಗಳನ್ನು ಹಾಗೂ ಜತ್ತೋಪ ಸಸ್ಯಗಳನ್ನು ಬೆಳೆಸುವುದು
10. ನೀರಿನ ಕೊಳವೆಗಳ ಅಳವಡಿಕೆ, ಕಾಲುಸಂಕಗಳ ನಿರ್ಮಾಣ ಮತ್ತು ಅಂತರಗಳನ್ನು ಮುಚ್ಚಲು ಮೂಲಸೌಕರ್ಯಗಳನ್ನು ಒದಗಿಸುವುದು
11. ಕೃತಕ ವೀರ್ಯ ಒದಗಿಸುವುದು, ತಳಿಗಳ ಅಭಿವೃದ್ಧಿ, ಮೇವಿನ ಬೆಳೆ ಬೆಳೆಯುವ ಜಮೀನುಗಳನ್ನು ಅಭಿವೃದ್ಧಿಪಡಿಸುವ ಮೂಲಕ ಪಶುಸಂಗೋಪನೆ ಕಾರ್ಯಕ್ರಮಗಳನ್ನು ಸರ್ಕಾರಿ ಫಾರಂಗಳಲ್ಲಿ ಹಮ್ಮಿಕೊಳ್ಳುವುದು. ಜೊತೆಗೆ, ಹಂದಿ, ಮೊಲ, ಕೋಳಿ ಸಾಕಾಣಿಕೆ ಮಾಡುವುದು / ಅಭಿವೃದ್ಧಿಪಡಿಸುವುದು. ಈ ಪ್ರದೇಶಗಳಲ್ಲಿ ಆರೋಗ್ಯ ಶಿಬಿರಗಳನ್ನು ಹಮ್ಮಿಕೊಳ್ಳುವುದು, ಔಷಧಿ ಮತ್ತು ಪೌಷ್ಟಿಕಾಂಶಗಳ ವಿತರಣೆ ಮಾಡುವುದು
12. ಸಾಂಬಾರು ಬೆಳೆಗಳ ಅಭಿವೃದ್ಧಿ/ಉತ್ಪತ್ತಿಗಾಗಿ ಸಾಂಬಾರು ಮಂಡಳಿಯ ಕಾರ್ಯವ್ಯಾಪ್ತಿಯ ನಿಯಂತ್ರಣ ಮತ್ತು ಅನುದಾನವನ್ನು ನಿರಂತರವಾಗಿ ನೀಡುವುದು.

ಶಾಖೆಯ ರಚನೆ:



ಈ ಸಾಲಿಗೆ ರೂ.3240.00 ಲಕ್ಷಗಳ ಅನುದಾನವನ್ನು ಕೇಂದ್ರ ಸರ್ಕಾರದ ಯೋಜನಾ ಇಲಾಖೆಯು ನಿಗದಿಪಡಿಸಿದ್ದು, ಈ ಮೊತ್ತದ 90:10ರ ಅನುಪಾತದಲ್ಲಿ ಕೇಂದ್ರ ಸರ್ಕಾರವು ರೂ.2916.00 ಲಕ್ಷಗಳನ್ನು ಹಾಗೂ ರಾಜ್ಯ ಸರ್ಕಾರವು ರೂ.324.00 ಲಕ್ಷಗಳನ್ನು ಬಿಡುಗಡೆ ಮಾಡಿರುತ್ತವೆ.

ಕೆಳದ ಐದು ವರ್ಷಗಳಲ್ಲಿ ಸಾಧಿಸಿದ ಆರ್ಥಿಕ ಪ್ರಗತಿಯ ವಿವರಗಳನ್ನು ಈ ಕೆಳಗೆ ನೀಡಲಾಗಿದೆ.

(ರೂ. ಕೋಟಿಗಳಲ್ಲಿ)

ವರ್ಷ	ಗುರಿ	ಸಾಧನೆ
2008-09	29.24	25.64
2009-10	29.24	21.97
2010-11	29.24	20.06
2011-12	32.30	21.25
2012-13	32.40	26.00

ಪ್ರಸಕ್ತ ಸಾಲಿನಲ್ಲಿ ಸಾಧಿಸಿದ ಜಿಲ್ಲಾವಾರು ವಿವರಗಳನ್ನು ಅನುಬಂಧ 4.4(ಅ)ರಲ್ಲಿ ನೀಡಲಾಗಿದೆ.

ನಿರ್ವಹಿಸಿದ ಕಾರ್ಯಕ್ರಮಗಳು:

1. ಗುಡ್ಡಗಾಡು ಪ್ರದೇಶಗಳಲ್ಲಿ ವಾಸಿಸುವ ಸಾರ್ವಜನಿಕರಿಗೆ ಅನುಕೂಲವಾಗುವ ಮತ್ತು ಅವಶ್ಯಕವಾಗಿರುವ ಕಾರ್ಯಕ್ರಮಗಳನ್ನು ಹಮ್ಮಿಕೊಳ್ಳಲು ಜಿಲ್ಲಾ ಮಟ್ಟದಲ್ಲಿ ಕ್ರಿಯಾಯೋಜನೆ ತಯಾರಿಸುವುದು
2. ರಾಜ್ಯ ಸರ್ಕಾರದ ಶಿಫಾರಸ್ಸಿನೊಂದಿಗೆ ಕೇಂದ್ರ ಸರ್ಕಾರದ ಯೋಜನಾ ಆಯೋಗದಿಂದ ಕ್ರಿಯಾ ಯೋಜನೆಗೆ ಅಂಗೀಕಾರ ಪಡೆಯುವುದು
3. ಕೇಂದ್ರ ಸರ್ಕಾರದ ಯೋಜನಾ ಆಯೋಗದಿಂದ ಅನುದಾನ ಪಡೆಯುವುದು ಮತ್ತು ಸದರಿ ಅನುದಾನವನ್ನು ಕ್ರಿಯಾಯೋಜನೆಗೆ ಅನುಗುಣವಾಗಿ ಸಂಬಂಧಿಸಿದ ಜಿಲ್ಲೆಗಳಿಗೆ ಬಿಡುಗಡೆ ಮಾಡುವುದು
4. ಕ್ರಿಯಾ ಯೋಜನೆಯಂತೆ ಕಾರ್ಯಕ್ರಮಗಳ ಸೆಕ್ಟರ್‌ವಾರು ಅನುಷ್ಠಾನ ಮತ್ತು ನಿಯಂತ್ರಣವನ್ನು ಉಸ್ತುವಾರಿ ಮಾಡುವುದು
5. ಸಕಾಲದಲ್ಲಿ ಮಾಸಿಕ ವರದಿ, ವಾರ್ಷಿಕ ವರದಿ, ಹಣ ಬಳಕೆ ಹಾಗೂ ಲೆಕ್ಕ ತಪಾಸಣಾ ವರದಿಗಳನ್ನು ಸಂಬಂಧಿಸಿದ ಜಿಲ್ಲೆಗಳಿಂದ ಪಡೆದು ಸಲ್ಲಿಸುವುದು

ಪಶ್ಚಿಮ ಘಟ್ಟ ಅಭಿವೃದ್ಧಿ ಕಾರ್ಯಕ್ರಮವು ಅದರ ನಾಜೂಕು ಪರಿಸರ ಸಂರಕ್ಷಣೆ ಮತ್ತು ಪರಿಸರದ ಸಾಮರಸ್ಯದೊಂದಿಗೆ ಪಶ್ಚಿಮ ಘಟ್ಟಗಳ ಪ್ರದೇಶದ ಅಭಿವೃದ್ಧಿಯ ಮುಖ್ಯ ಉದ್ದೇಶವನ್ನು ಹೊಂದಿದೆ. ಈ ಕಾರ್ಯಕ್ರಮವನ್ನು ಭೂ ಮತ್ತು ಜಲ ನಿರ್ವಹಣೆ ಅಭಿವೃದ್ಧಿಗೊಳಿಸುವ ಸಲುವಾಗಿ ಸಮಗ್ರ ಜಲಾನಯನ ಮೂಲಕ ವಿವಿಧ ಇಲಾಖೆಗಳಾದ ಕೃಷಿ, ತೋಟಗಾರಿಕೆ, ಪಶುಸಂಗೋಪನಾ, ಅರಣ್ಯ, ಮೀನುಗಾರಿಕೆ, ಸಣ್ಣ ನೀರಾವರಿ, ಇಂಜಿನಿಯರಿಂಗ್, ರೇಷ್ಮೆ ಮತ್ತು ಕೈಗಾರಿಕೆ ಮೂಲಕ ಅನುಷ್ಠಾನಗೊಳಿಸಲಾಗುತ್ತಿದೆ. ಈ ಕಾರ್ಯಕ್ರಮವು ರಾಜ್ಯದ 11 ಜಿಲ್ಲೆಗಳ 40 ತಾಲ್ಲೂಕುಗಳಲ್ಲಿ ಅನುಷ್ಠಾನಗೊಳ್ಳುತ್ತಿದೆ.

ಮೌಲ್ಯಮಾಪನ ಅಧ್ಯಯನ ಮತ್ತು ವರದಿ ಸಲ್ಲಕೆ:

ಕರ್ನಾಟಕ ರಾಜ್ಯದಲ್ಲಿ ಪಶ್ಚಿಮ ಘಟ್ಟಗಳ ಅಭಿವೃದ್ಧಿ ಯೋಜನೆಯ ಅನುಷ್ಠಾನದ ಬಗ್ಗೆ:

ಈ ಯೋಜನೆಯ ಮೌಲ್ಯಮಾಪನದ ಅಧ್ಯಯನವನ್ನು ಐ.ಎಸ್.ಇ.ಸಿ. ಬೆಂಗಳೂರುರವರಿಗೆ ವಹಿಸಲಾಗಿರುತ್ತದೆ. ಅಧ್ಯಯನ ಮುಕ್ತಾಯ ಹಂತದಲ್ಲಿದ್ದು, ಅಂತಿಮ ವರದಿ ಸಿದ್ಧದಲ್ಲೇ ನಿರೀಕ್ಷಿಸಲಾಗಿದೆ.

2012-13ನೇ ಸಾಲಿನಲ್ಲಿ ಕಾರ್ಯ ನಿರ್ವಹಿಸಿದ ಅಧಿಕಾರಿ/ಸಿಬ್ಬಂದಿಗಳ ವಿವರ

ಕ್ರ.ಸಂ.	ವರ್ಗ	ಒಟ್ಟು ಅಧಿಕಾರಿ/ ಸಿಬ್ಬಂದಿಗಳ ಸಂಖ್ಯೆ	ಪುರುಷರು	ಮಹಿಳೆಯರು	ಪ.ಜಾ.	ಪ.ಪಂ.
1	ಎ	1	1	0	0	0
2	ಬಿ	3	0	3	0	0
3	ಸಿ	5	0	5	0	0
4	ಡಿ	1	1	0	1	0
ಒಟ್ಟು:		10	2	8	1	0

2012-13ನೇ ಸಾಲಿನಲ್ಲಿ ಖಾಲಿ ಇರುವ, ನಿವೃತ್ತಿಯಾದ/ನಿವೃತ್ತಿಯಾಗಲಿರುವವರ ವಿವರ

ಕ್ರ.ಸಂ.	ವರ್ಗ	ಖಾಲಿ ಹುದ್ದೆಗಳು	ನಿವೃತ್ತಿಯಾದವರು	ನಿವೃತ್ತಿಯಾಗಲಿರುವವರು
1	ಎ	1	0	0
2	ಬಿ	0	0	0
3	ಸಿ	2	0	0
4	ಡಿ	1	0	0
ಒಟ್ಟು:		4	0	0

2012-13ನೇ ಸಾಲಿನಲ್ಲಿ ತರಬೇತಿ ಪಡೆದ ಅಧಿಕಾರಿ/ಸಿಬ್ಬಂದಿಗಳ ವಿವರ

ಕ್ರ.ಸಂ.	ವರ್ಗ	ರಾಜ್ಯದ ತರಬೇತಿ ಕಾರ್ಯಕ್ರಮಗಳು	ಹೊರ ರಾಜ್ಯದ ತರಬೇತಿ ಕಾರ್ಯಕ್ರಮಗಳು	ವಿದೇಶ ತರಬೇತಿ ಕಾರ್ಯಕ್ರಮಗಳು
1	ಎ	0	0	0
2	ಬಿ	0	1	0
3	ಸಿ	0	0	0
4	ಡಿ	0	0	0
ಒಟ್ಟು		0	1	0

2011-12 & 2012-13ನೇ ಸಾಲಿನಲ್ಲಿ ಕೈಗೊಂಡ ಆಡಳಿತಾತ್ಮಕ ಪರಿವೀಕ್ಷಣಾ ವಿವರ:

ಕ್ರ.ಸಂ.	ವರ್ಷ	ಆಡಳಿತಾತ್ಮಕ ಪರಿವೀಕ್ಷಣೆ ಕೈಗೊಂಡ ಸಂಖ್ಯೆ		ಶಿಸ್ತು ಕ್ರಮ ತೆಗೆದುಕೊಂಡಿರುವ ಅಧಿಕಾರಿ/ಸಿಬ್ಬಂದಿ ಸಂಖ್ಯೆ
		ಕೇಂದ್ರ ಮಟ್ಟ	ರಾಜ್ಯ ಮಟ್ಟ	
1	2011-12	1	0	-
2	2012-13	6	11	-

ಜಿಲ್ಲಾಮಟ್ಟದಲ್ಲಿ ಯೋಜನಾ ನಿರ್ದೇಶಕರು, ಸಹಾಯಕ ಯೋಜನಾ ಅಧಿಕಾರಿ ಮತ್ತು ಜಿಲ್ಲಾ ಜಲಾನಯನ ಅಭಿವೃದ್ಧಿ ಅಧಿಕಾರಿ ವರ್ಗದವರು ಅನುಷ್ಠಾನ ಹಂತದಲ್ಲಿ ನಿರ್ದಿಷ್ಟ ಅವಧಿಗಳಲ್ಲಿ ಕಾಮಗಾರಿಗಳ ಪ್ರಗತಿ ಪರಿಶೀಲನೆ ನಡೆಸುತ್ತಾರೆ.

ಕೇಂದ್ರ ಸರ್ಕಾರದ ಯೋಜನಾ ಆಯೋಗ ಅನುಮೋದಿಸಿದ ಪ್ರಕಾರ ಕಾಮಗಾರಿಗಳು ಅನುಷ್ಠಾನಗೊಂಡಿದ್ದು, ಅದರಿಂದ ಸದರಿ ಯೋಜನೆಯಡಿ ಯಾವ ಅಧಿಕಾರಿ ವಿರುದ್ಧವು ಕ್ರಮ ಕೈಗೊಂಡಿರುವುದಿಲ್ಲ.

* *

5. ಗ್ರಾಮೀಣ ಮೂಲಭೂತ ಸೌಲಭ್ಯಗಳು - 2

5.1 ಸ್ವರ್ಣ ಜಯಂತಿ ಗ್ರಾಮ ಸ್ವರೋಜ್‌ಗಾರ್ ಯೋಜನೆ : (ಎಸ್‌ಜಿಎಸ್‌ವೈ)

ದೂರದೃಷ್ಟಿ

1. ಆರ್ಥಿಕವಾಗಿ ಹಿಂದುಳಿದವರನ್ನು ಒಂದುಗೂಡಿಸಿ, ಸ್ವಸಹಾಯ ಸಂಘಗಳನ್ನು ರಚಿಸಿ ವಿವಿಧ ಆದಾಯಕರ ಉತ್ಪನ್ನಗಳನ್ನು ತಯಾರಿಸುವ ನಿಟ್ಟಿನಲ್ಲಿ ಕೌಶಲ್ಯಾಭಿವೃದ್ಧಿಗಳಲ್ಲಿ ತರಬೇತಿ ನೀಡಿ ಕುಶಲಕರ್ಮಿಗಳನ್ನಾಗಿಸುವುದು.
2. ಸುತ್ತನಿಧಿ, ಸಾಲ ಮತ್ತು ಸಹಾಯಧನ ಒದಗಿಸಿ ಆ ಮೂಲಕ ಸ್ವಾವಲಂಬಿಗಳನ್ನಾಗಿಸಿ ಆರ್ಥಿಕವಾಗಿ ಸದೃಢರನ್ನಾಗಿಸಲು ನೆರವಾಗುವುದು.
3. ಆರ್ಥಿಕವಾಗಿ ಹಿಂದುಳಿದವರಲ್ಲಿ ಸುಪ್ತವಾಗಿರುವ ಪ್ರತಿಭೆಯನ್ನು ಗುರುತಿಸಿ ಅವರನ್ನು ಮಾನಸಿಕ, ವ್ಯಾವಹಾರಿಕ, ಸಾಮಾಜಿಕ, ಧಾರ್ಮಿಕ, ರಾಜಕೀಯವಾಗಿ ಪ್ರೋತ್ಸಾಹಿಸಿ ಸಮಾಜದ ಮುಖ್ಯವಾಹಿನಿಗೆ ಕರೆತರುವುದು.
4. ಹಂತ-ಹಂತವಾಗಿ ಬಡತನ ರೇಖೆಯಿಂದ ಮೇಲೆ ಬರಲು ಪ್ರೋತ್ಸಾಹಿಸುವುದು.
5. ಸಣ್ಣ ಸಣ್ಣ ಉದ್ಯಮಗಳನ್ನು ಸ್ಥಾಪಿಸುವುದು.

ಉದ್ದೇಶ

1. ಬಡ ಕುಟುಂಬಗಳಿಗೆ ಲಾಭದಾಯಕ ಸ್ವ-ಉದ್ಯೋಗ, ಕುಶಲ ಕೂಲಿ ಉದ್ಯೋಗಾವಕಾಶಗಳ ಮೂಲಕ ಅವರ ಬಡತನವನ್ನು ತಗ್ಗಿಸುವುದು. ಈ ಮೂಲಕ ಅವರ ಏಳಿಗೆಗಾಗಿ, ಜೀವನೋಪಾಯಕ್ಕಾಗಿ ಭದ್ರಬುನಾದಿ ಹಾಕುವುದು.
2. ಸ್ವಸಹಾಯ ಸಂಘಗಳ ಮೂಲಕ ಜಾಗತಿಕವಾಗಿ ಹಾಗೂ ಸಾಮಾಜಿಕವಾಗಿ ಸಜ್ಜುಗೊಳಿಸುವುದು.
3. ತಳಹದಿಯಿಂದಲೇ ಸ್ವಸಹಾಯ ಸಂಘಗಳ ಒಕ್ಕೂಟದೊಂದಿಗೆ ಬಲಿಷ್ಠ ಸಂಸ್ಥೆಯೊಂದನ್ನು ನಿರ್ಮಿಸುವುದು.

ಗುರಿ

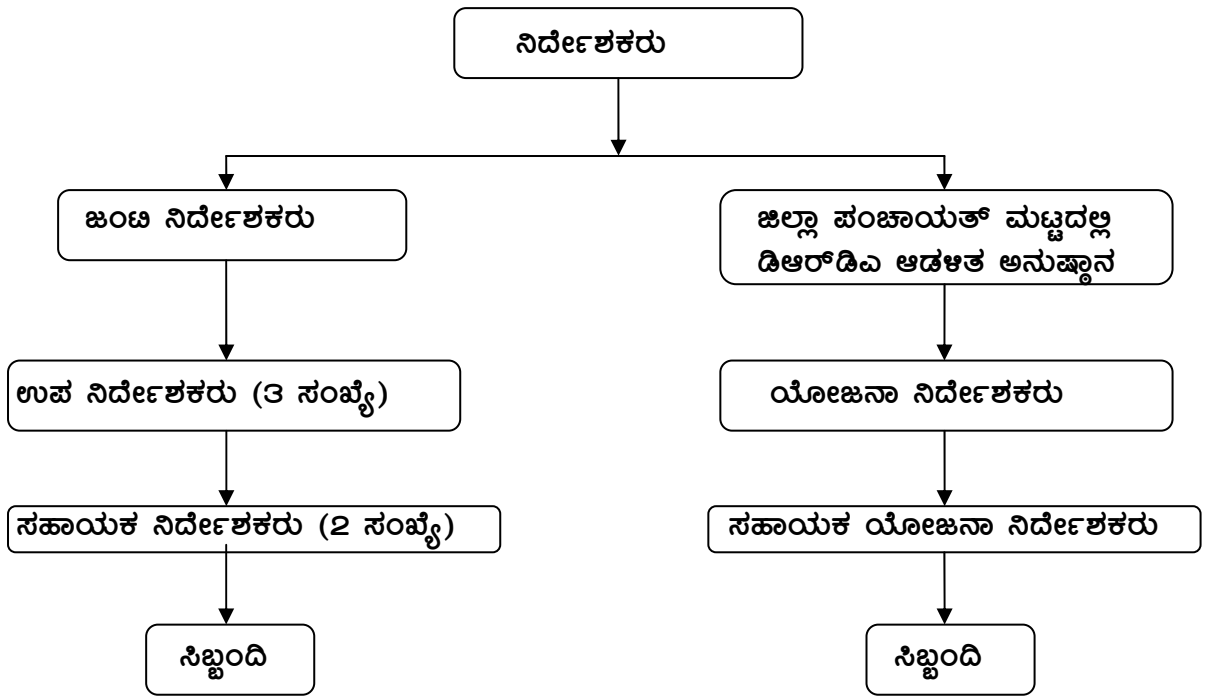
1. ಗ್ರಾಮೀಣ ಬಡಜನರ ಸಂಘಟನೆಯನ್ನು ಸ್ವಸಹಾಯ ಸಮೂಹಗಳಾಗಿ, ಮತ್ತು ಅವರ ಸಾಮರ್ಥ್ಯ ಹೆಚ್ಚಿಸುವ ಸಮೂಹ ಚಟುವಟಿಕೆ, ಯೋಜನೆ ಮೂಲಭೂತ ಸೌಕರ್ಯ ನಿರ್ಮಾಣ, ತಾಂತ್ರಿಕತೆ ತರಬೇತಿ ಮತ್ತು ಆದಾಯಕರ ಆಸ್ತಿಯನ್ನು ಬ್ಯಾಂಕ್ ಸಾಲ ಹಾಗೂ ಸರ್ಕಾರದ ಸಹಾಯಧನ ಒದಗಿಸಲಾಗುತ್ತದೆ.
2. ಪ್ರಚಾರದ ಮೂಲಕ ಮಾಹಿತಿ ನೀಡುವುದು, ಕೌಶಲ್ಯಾಭಿವೃದ್ಧಿ, ಸಾಲ ಒದಗಿಸುವಿಕೆ, ಮಾರುಕಟ್ಟೆ ಮತ್ತು ಇತರೆ ಜೀವನೋಪಾಯ ಮಾರ್ಗಗಳನ್ನು ಒದಗಿಸುವುದು.
3. ಬಡವರ ಜೀವನಾಧಾರ ವೃತ್ತಿಗಳ ಆಯ್ಕೆಯ ಸ್ವಾತಂತ್ರ್ಯತೆಗಳನ್ನು ಹೆಚ್ಚಿಸುವುದು ಮತ್ತು ವಿಸ್ತರಿಸುವುದು.
4. ಬಡಜನರ ನೈಪುಣ್ಯತೆಯನ್ನು ಹೆಚ್ಚಿಸಿ, ಗ್ರಾಮದ ಹೊರಗೆ ವಿಶಾಲ ಮಾರುಕಟ್ಟೆ ಹಾಗೂ ಉದ್ಯೋಗಾವಕಾಶ ಒದಗಿಸುವುದು.
5. ಆರ್ಥಿಕ, ಬಂಡವಾಳ, ಉತ್ಪಾದನಾ ವಿಸ್ತರಣೆ, ತಾಂತ್ರಿಕತೆ, ಕೌಶಲ್ಯಾಭಿವೃದ್ಧಿ ಬಗ್ಗೆ ಅರಿವು ಹಾಗೂ ಮಾರುಕಟ್ಟೆ ಸೇವೆಗಳನ್ನು ಒದಗಿಸುವುದು.

ಕಾರ್ಯಚಟುವಟಿಕೆ

1. ಎಸ್‌ಜಿಎಸ್‌ವೈ ಯೋಜನೆಯು ಗುಂಪು ಚಟುವಟಿಕೆಗಳಿಗೆ ಹೆಚ್ಚಿನ ಒತ್ತು ನೀಡುತ್ತದೆ.
2. ಅಂಗವಿಕಲ ಸ್ವರೋಜ್‌ಗಾರಿಗಳಲ್ಲಿ ವೈಯಕ್ತಿಕವಾಗಿ ಸಹಾಯ ಒದಗಿಸಬಹುದು.
3. ಉತ್ತಮ ಸರ್ಕಾರೇತರ ಸಂಸ್ಥೆ ಹಾಗೂ ನಾಗರೀಕ ಸಂಸ್ಥೆ (ಸಿಎಸ್‌ಒ)ಗಳನ್ನು ಗುರುತಿಸುವುದು.
4. ಪ್ರದೇಶದಲ್ಲಿನ ಕಾರ್ಯಸಾಧ್ಯಗಳನ್ನು ಗುರುತಿಸುವುದು.
5. ಫಲಾನುಭವಿಗಳ ಪಟ್ಟಿಗೆ ಗ್ರಾಮಸಭೆಯ ಮೂಲಕ ಅಧಿಕೃತ ಒಪ್ಪಿಗೆ ನೀಡುವುದು.

ಐಆರ್‌ಡಿಪಿ, ಟ್ರೈಸಂ, ಟೂಲ್‌ಕಿಟ್ಸ್, ಜಿಕೆವೈ ಇತ್ಯಾದಿ ಕಾರ್ಯಕ್ರಮಗಳ ಸಂಯೋಜನೆಯೊಂದಿಗೆ ಎಸ್‌ಜಿಎಸ್‌ವೈ ಯೋಜನೆಯನ್ನು ದಿನಾಂಕ : 01-04-1999 ರಿಂದ ಕೇಂದ್ರ ಸರ್ಕಾರ ಜಾರಿಗೆ ತಂದಿದೆ. ಕೇಂದ್ರ ಹಾಗೂ ರಾಜ್ಯ ಸರ್ಕಾರಗಳು 75:25 ರ ಅನುಪಾತದಲ್ಲಿ ಯೋಜನೆಯನ್ನು ಜಾರಿಗೊಳಿಸುತ್ತದೆ. 2008-09, 2009-10, 2010-11, 2011-12ನೇ ಸಾಲಿನ ವಾರ್ಷಿಕ ವರದಿಯಲ್ಲಿ ಸಂಕ್ಷಿಪ್ತ ವಿವರಣೆಯನ್ನು ನೀಡಲಾಗಿದೆ. ಯೋಜನೆಯ ವಿವಿಧ ಅಂಶಗಳ ವಿವರಗಳನ್ನು ಪ್ರತ್ಯೇಕ ಅಧ್ಯಾಯಗಳಲ್ಲಿ ವಿವರಿಸಲಾಗಿದೆ. ಈ ಯೋಜನೆಯ ಅನುಷ್ಠಾನಕ್ಕಾಗಿ ನೀಡಿರುವ ಪ್ರಮುಖ ವಿವರಗಳೆಂದರೆ, ಆರ್ಥಿಕ ಹಾಗೂ ಭೌತಿಕ ಪ್ರಗತಿ, ಭಾರತ ಸರ್ಕಾರ ರೂಪಿಸಿರುವ ಅನುದಾನ ಹಂಚಿಕೆ, ಸ್ವಸಹಾಯ ಗುಂಪುಗಳಿಗೆ ಹಾಗೂ ವೈಯಕ್ತಿಕ ಸ್ವರೋಜ್‌ಗಾರಿಗಳಿಗೆ ಒದಗಿಸುವ ತರಬೇತಿ ಸೌಲಭ್ಯ, ಸಾಲ ಸಹಾಯಧನ, ಇತ್ಯಾದಿ.

ಡಿ.ಆರ್.ಡಿ.ಎ. ರಚನೆ :



ಕಳೆದ 5 ವರ್ಷಗಳಲ್ಲಿ (2008-09 ರಿಂದ 2012-13) ಸಾಧಿಸಿದ ಆರ್ಥಿಕ ಪ್ರಗತಿ ವರದಿ ಈ ಕೆಳಕಂಡಂತಿದೆ.

(ರೂ. ಕೋಟಿಗಳಲ್ಲಿ)

ವರ್ಷ	ಆರ್ಥಿಕ	
	ಗುರಿ	ಸಾಧನೆ
2008-09	106.89	107.31
2009-10	109.61	120.03
2010-11	126.42	126.69
2011-12	115.65	120.13
2012-13	117.03	89.76

ಜಿಲ್ಲಾವಾರು ಮಾಹಿತಿಗಳನ್ನು ಅನುಬಂಧ 5.1 (ಅ) ರಲ್ಲಿ ಕೊಡಲಾಗಿದೆ.

ಕಳೆದ 5 ವರ್ಷಗಳಲ್ಲಿ (2008-09 ರಿಂದ 2012-13) ಸಾಧಿಸಿದ ಭೌತಿಕ ಪ್ರಗತಿ ವರದಿ ಈ ಕೆಳಕಂಡಂತಿದೆ.

ವರ್ಷ	ಸ್ವ-ಸಹಾಯ ಸಂಘಗಳ ರಚನೆ		ಆರ್ಥಿಕ ಚಟುವಟಿಕೆ ಕೈಗೊಂಡ ಸ್ವರೋಜ್ಞಾಗಾರಿಗಳ ಸಂಖ್ಯೆ	
	ಗುರಿ	ಸಾಧನೆ	ಗುರಿ	ಸಾಧನೆ
2008-09	6348	7384	76834	88794
2009-10	5104	7018	63216	91366
2010-11	7282	7388	90420	104527
2011-12	6653	7802	82610	82509
2012-13	6064	9080	76760	70762

ರಾಜ್ಯ, ಜಿಲ್ಲಾ ಮತ್ತು ಗ್ರಾಮೀಣ ಹಾಥ್‌ಗಳು

ಸ್ಟೇಟ್ ಹಾಥ್:

ಸ್ಟೇಟ್ ಹಾಥ್ ನಿರ್ಮಾಣಕ್ಕೆ ಗರಿಷ್ಠ ರೂ.3 ಕೋಟಿಗಳ ಅನುದಾನವನ್ನು ನಿಗದಿಪಡಿಸಿದ್ದು, ಕೇಂದ್ರ ಮತ್ತು ರಾಜ್ಯ ಸರ್ಕಾರಗಳು 75:25ರ ಅನುಪಾತದಲ್ಲಿ ಹಂಚಿಕೊಳ್ಳಲಾಗುತ್ತದೆ. ಬೆಂಗಳೂರು ಮೆಟ್ರೋ ರೈಲು ಕಾರ್ಪೊರೇಷನ್ ಲಿಮಿಟೆಡ್ (ಬಿಎಂಆರ್‌ಸಿಎಲ್) ಸಹಯೋಗದೊಂದಿಗೆ ಬೆಂಗಳೂರಿನಲ್ಲಿ ರಾಜ್ಯ ಹಾಥ್ ನಿರ್ಮಿಸಲು ಉದ್ದೇಶಿಸಲಾಗಿದ್ದು, ಪ್ರಸ್ತಾವನೆಯನ್ನು ಕೇಂದ್ರ ಸರ್ಕಾರದ ಅನುಮೋದನೆಗಾಗಿ ಸಲ್ಲಿಸಲಾಗಿದೆ.

ಜಿಲ್ಲಾ ಹಾಥ್‌ಗಳು:

ಜಿಲ್ಲಾ ಹಾಥ್ ನಿರ್ಮಾಣಕ್ಕೆ ಗರಿಷ್ಠ ರೂ.1.5ಕೋಟಿಗಳವರೆಗಿನ ಅನುದಾನವನ್ನು ನಿಗದಿಪಡಿಸಿದ್ದು, ಕೇಂದ್ರ ಮತ್ತು ರಾಜ್ಯ ಸರ್ಕಾರಗಳು 75:25ರ ಅನುಪಾತದಲ್ಲಿ ಹಂಚಿಕೊಳ್ಳಲಾಗುತ್ತದೆ.

ದಕ್ಷಿಣ ಕನ್ನಡ ಜಿಲ್ಲೆಗೆ ಪಿಲಿಕುಲ ನಿಸರ್ಗಧಾಮದಲ್ಲಿ ಜಿಲ್ಲಾ ಹಾಥ್ ನಿರ್ಮಾಣಕ್ಕೆ ಕೇಂದ್ರ ಸರ್ಕಾರದ ಅನುಮೋದನೆಯಾಗಿದ್ದು, ಪ್ರಥಮ ಕಂತಿನ ಅನುದಾನ ರೂ.0.28 ಕೋಟಿಗಳನ್ನು ಬಿಡುಗಡೆಗೊಳಿಸಿದ್ದು ಇದಕ್ಕನುಗುಣವಾಗಿ ರಾಜ್ಯ ಸರ್ಕಾರವು ತನ್ನ ಪಾಲಿನ ಅನುದಾನ ರೂ. 9.37 ಲಕ್ಷಗಳನ್ನು ಬಿಡುಗಡೆಗೊಳಿಸಿದೆ. ಪಿಲಿಕುಲ ಜಿಲ್ಲಾ ಹಾಥ್ ನಿರ್ಮಾಣ ಹಂತದಲ್ಲಿದೆ.

ವಿಲೇಜ್ ಹಾಥ್‌ಗಳು:

ವಿಲೇಜ್ ಹಾಥ್ ನಿರ್ಮಾಣಕ್ಕೆ ಗರಿಷ್ಠ ರೂ.15 ಲಕ್ಷಗಳವರೆಗಿನ ಅನುದಾನವನ್ನು ನಿಗದಿಪಡಿಸಿದ್ದು, ಕೇಂದ್ರ ಮತ್ತು ರಾಜ್ಯ ಸರ್ಕಾರಗಳು 75:25ರ ಅನುಪಾತದಲ್ಲಿ ಹಂಚಿಕೊಳ್ಳಲಾಗುತ್ತದೆ. ಕೇಂದ್ರ ಸರ್ಕಾರವು 87 ವಿಲೇಜ್ ಹಾಥ್‌ಗಳ ನಿರ್ಮಾಣಕ್ಕೆ ಅನುಮೋದನೆ ನೀಡಿದ್ದು, (ಪ್ರತಿ ಜಿಲ್ಲೆ 3 ವಿಲೇಜ್ ಹಾಥ್‌ಗಳು) ಎಲ್ಲವೂ ನಿರ್ಮಾಣ ಹಂತದಲ್ಲಿರುತ್ತದೆ.

ತರಬೇತಿ ಕೇಂದ್ರಗಳು

ರಾಜ್ಯದ 28 ಜಿಲ್ಲೆಗಳಲ್ಲಿ 32 ರೂಡ್‌ಸೆಟಿ/ಆರ್-ಸೆಟಿಗಳು ಸ್ಥಾಪಿಸಲಾಗಿದ್ದು, ಇವುಗಳ ಮೂಲಕ ಬೇಸಿಕ್ ಓರಿಯಂಟೇಶನ್ ಪ್ರೊಗ್ರಾಮ್ ಮತ್ತು ಕೌಶಲ್ಯಾಭಿವೃದ್ಧಿ ತರಬೇತಿಗಳನ್ನು ನೀಡಲಾಗುತ್ತಿದೆ.

AEPC, ಆರ್‌ಸೆಟಿ ಮತ್ತು ಮಾನ್ಯತೆ ಪಡೆದ ಎನ್‌ಜಿಓಗಳ ಸಹಭಾಗಿತ್ವದೊಂದಿಗೆ 26 ಸಿದ್ಧ ಉಡುಪು ತಯಾರಿಕೆ ಮತ್ತು ಡಿಸೈನ್ ಸೆಂಟರ್‌ಗಳನ್ನು ರಾಜ್ಯದ 24 ಜಿಲ್ಲೆಗಳಲ್ಲಿ ಸ್ಥಾಪಿಸಲಾಗಿದೆ.

ವಿಶೇಷ ಯೋಜನೆಗಳ ಸ್ಥಾಪನೆ

ರಾಷ್ಟ್ರಮಟ್ಟದಲ್ಲಿ ಎಸ್‌ಜಿಎಸ್‌ವೈಯಡಿ ಒದಗಿಸಲಾಗಿರುವ ಅನುದಾನದಲ್ಲಿ ಶೇ.15ರಷ್ಟು ಅನುದಾನವನ್ನು ವಿಶೇಷ ಯೋಜನೆ / ಕಾರ್ಯಕ್ರಮಗಳ ಜಾರಿಗಾಗಿ ಮೀಸಲಿಡಲಾಗಿದೆ. ಈ ವಿಶೇಷ ಯೋಜನೆಗಳನ್ನು ಸರ್ಕಾರದ ಇಲಾಖೆಗಳು, ಅರೆ ಸರ್ಕಾರಿ ಇಲಾಖೆಗಳು, ಸರ್ಕಾರೇತರ ಸಂಸ್ಥೆಗಳು ಹಾಗೂ ಸ್ವಯಂ ಸೇವಾ ಸಂಸ್ಥೆಗಳ ಮೂಲಕ ಜಾರಿಗೊಳಿಸಲಾಗುತ್ತದೆ.

ಪ್ರತಿಯೊಂದು ಯೋಜನೆಯೂ ಕಾಲಬದ್ಧವಾಗಿದ್ದು, ನಿರ್ದಿಷ್ಟ ಸಂಖ್ಯೆಯ ಬಡತನ ರೇಖೆಗಿಂತ ಕಡಿಮೆ ಆದಾಯ ಹೊಂದಿರುವ ಕುಟುಂಬಗಳಿಗೆ ಸ್ವ ಉದ್ಯೋಗ ಕಲ್ಪಿಸುವುದು ಮತ್ತು ಈ ಕುಟುಂಬಗಳನ್ನು ಬಡತನ ರೇಖೆಯಿಂದ ಮೇಲೆತ್ತುವುದು ಈ ಯೋಜನೆಯ ಪ್ರಮುಖ ಉದ್ದೇಶವಾಗಿದೆ. ಗ್ರಾಮೀಣ ಬಡಜನರನ್ನು ಸಂಘಟಿಸುವುದು, ಇವರಿಗೆ ಮೂಲಭೂತ ಸೌಲಭ್ಯ, ತಂತ್ರಜ್ಞಾನ ಮತ್ತು ಮಾರುಕಟ್ಟೆ ಸೌಲಭ್ಯ ಒದಗಿಸುವುದು, ಬೇರೆ ಇತರೆ ಚಟುವಟಿಕೆಗಳ ಮೂಲಕ ತರಬೇತಿ ಒದಗಿಸುವುದು ಮತ್ತು ಉದ್ಯೋಗದ ಅವಕಾಶಗಳನ್ನು ಕಲ್ಪಿಸುವುದು ಯೋಜನೆಯ ಮುಖ್ಯ ಗುರಿಯಾಗಿದೆ.

ಭಾರತ ಸರ್ಕಾರಕ್ಕೆ ಈವರೆಗೆ ಯೋಜನೆಯು ಜಾರಿಯಾದಾಗಿನಿಂದ ರೂ.177.76 ಕೋಟಿ ಯೋಜನಾ ಮೊತ್ತದ 22 ಪ್ರಸ್ತಾವನೆಗಳನ್ನು ಕಳುಹಿಸಿಕೊಡಲಾಗಿದೆ. ಈ ಪ್ರಸ್ತಾವನೆಗಳಲ್ಲಿ ದಕ್ಷಿಣ ಕನ್ನಡ, ಬಾಗಲಕೋಟೆ ಮತ್ತು ಮೈಸೂರು ಜಿಲ್ಲೆಯ ತಲಾ 2 ವಿಶೇಷ ಯೋಜನೆಗಳಿಗೆ ಮತ್ತು ಕೋಲಾರ, ಬಳ್ಳಾರಿ ಹಾಗೂ ಧಾರವಾಡ ಜಿಲ್ಲೆಗಳ ತಲಾ 1 ವಿಶೇಷ ಯೋಜನೆಗಳು

ಮಂಜೂರಾಗಿರುತ್ತವೆ. ಒಟ್ಟು ಮಂಜೂರಾದ ವಿಶೇಷ ಯೋಜನೆಗಳ ಯೋಜನಾ ಮೊತ್ತವು ರೂ.71.05 ಕೋಟಿಗಳಾಗಿರುತ್ತವೆ.

ಕೇಂದ್ರ ಸರ್ಕಾರ ಅನುಮೋದಿಸಿದ ಒಟ್ಟು 9 ಯೋಜನೆಗಳಲ್ಲಿ ಕೆಳಗಿನ 4 ವಿಶೇಷ ಯೋಜನೆಗಳು ಪ್ರಗತಿಯಲ್ಲಿವೆ. 3 ಯೋಜನೆಗಳು ಪೂರ್ಣಗೊಂಡಿರುತ್ತದೆ. ಪ್ರಗತಿಯಲ್ಲಿರುವ ಯೋಜನೆಗಳು ಯಾವುವೆಂದರೆ;

1. ಬಾಗಲಕೋಟೆಯಲ್ಲಿನ ಕೌಶಲ್ಯಾಧಾರಿತ ತರಬೇತಿ. ಅನುಷ್ಠಾನ ಸಂಸ್ಥೆ (ಅ.ಸ): ಬಿವಿವಿ ಸಂಘ, ಬಾಗಲಕೋಟೆ
2. ಕೋಲಾರ ಹಾಲು ಒಕ್ಕೂಟದಲ್ಲಿನ ಹೈನು ಕೃಷಿಕರ ಉನ್ನತೀಕರಣ. ಅ.ಸ: ಕೋಲಾರ ಡೈರಿ
3. ಧಾರವಾಡ ಜಿಲ್ಲೆಯಲ್ಲಿ ಬಡತನ ನಿವಾರಣೆ ಹಾಗೂ ಸ್ಥಿರ ಅಭಿವೃದ್ಧಿ. ಅ.ಸ: ಬೈಫ್
4. ಅಗ್ರಿ ಎಂಟರ್‌ಪ್ರೈಸಸ್‌ರವರ ಮೂಲಕ ಬಿಪಿಎಲ್ ಸ್ವ-ಸಹಾಯ ಗುಂಪುಗಳಿಗೆ ಆದಾಯ ಅಭಿವೃದ್ಧಿ. ಅ.ಸ: ಜೆಎಸ್‌ಎಸ್, ಮೈಸೂರು.

ರಾಜ್ಯದ ಸರ್ಕಾರದಿಂದ ಕೇಂದ್ರ ಸರ್ಕಾರಕ್ಕೆ 5 ವಿಶೇಷ ಯೋಜನೆ ಪ್ರಸ್ತಾವನೆಗಳನ್ನು ತರಬೇತಿ ನೀಡಿ ಉದ್ಯೋಗಾವಕಾಶ ಒದಗಿಸುವ ಬಗ್ಗೆ ಸಲ್ಲಿಸಿದ್ದು ವಿವರಗಳು ಈ ಕೆಳಕಂಡಂತಿವೆ.

ಕ್ರಮ.ಸಂಖ್ಯೆ	ವಿಶೇಷ ಯೋಜನೆಯ ಹೆಸರು	ಒಟ್ಟು ಅನುದಾನ (ರೂ ಲಕ್ಷಗಳಲ್ಲಿ)	ಒಟ್ಟು ಅಭ್ಯರ್ಥಿಗಳು
1	2	3	4
1	ಕಾಪ್ಸನ್ ಫೆಸಿಲಿಟೀಸ್	375.00	2000
2	ವಾಜಿರ್ ಅಡ್ವೀಸರ್ಸ್ ಪ್ರೈ ಲಿ	1145.06	6000
3	ಐಎಲ್&ಎಫ್‌ಎಸ್	1499.00	7860
4	ಐಕ್ಯ	722.07	4000
5	ಟೆಕ್ನೋಪಾಕ್ ಸ್ಕಿಲ್ ಡೆವಲಪ್‌ಮೆಂಟ್	1128.00	6000

ಶ್ರೀ ಶಕ್ತಿ ಅಸೋಸಿಯೇಷನ್ ಮೂಲಕ ಚಿತ್ರದುರ್ಗ ಹಾಗೂ ದಾವಣಗೆರೆ ಜಿಲ್ಲೆಗಳಲ್ಲಿ ಕೌಶಲ್ಯಾಭಿವೃದ್ಧಿ ಮತ್ತು ತರಬೇತಿ ಯೋಜನೆಯ ಬಗ್ಗೆ ಸಲ್ಲಿಸಿದ ಪ್ರಸ್ತಾವನೆಯನ್ನು ಕೇಂದ್ರ ಸರ್ಕಾರ ಅನುಮೋದಿಸಿರುತ್ತದೆ. ಒಟ್ಟು ಯೋಜನಾ ವೆಚ್ಚ ರೂ. 381.64 ಲಕ್ಷಗಳಿದ್ದು 2000 ಫಲಾನುಭವಿಗಳಿಗೆ ಉದ್ಯೋಗಾಧಾರಿತ ತರಬೇತಿ ನೀಡಿ ಉದ್ಯೋಗಾವಕಾಶ ಒದಗಿಸುವುದು.

ಸ್ವ-ಸಹಾಯ ಸಂಘಗಳಿಗಾಗಿ ಸರಸ್ ಮೇಳ ಆಯೋಜನೆ

ಸ್ವ-ಸಹಾಯ ಸಂಘಗಳ ಉತ್ಪನ್ನಗಳ ಮಾರುಕಟ್ಟೆಗಾಗಿ, ಪ್ರಾದೇಶಿಕ ಸರಸ್ ವಸ್ತು ಪ್ರದರ್ಶನ ಮೇಳವನ್ನು ರಾಜ್ಯದಲ್ಲಿ ಆಯೋಜಿಸಲಾಗುತ್ತಿದ್ದು,

ಕಳೆದ 4 ವರ್ಷಗಳ ಸರಸ್ ಮೇಳದ ವಿವರ ಈ ಕೆಳಗಿನಂತಿದೆ.

ಕ್ರ.ಸಂ	ವರ್ಷ	ಸರಸ್ ಮೇಳ ಆಯೋಜನೆ	ಮಾರಾಟಗೊಂಡ ಉತ್ಪನ್ನಗಳ ಮೌಲ್ಯ ರೂ.	ಷರಾ
1	2008-09	ಬೆಂಗಳೂರು ನಗರ	2.43 ಕೋಟಿಗಳು	16 ದಿನಗಳು
2	2009-10	ಬೆಳಗಾವಿ	2.85 ಕೋಟಿಗಳು	12 ದಿನಗಳು
3	2010-11	ಹುಬ್ಬಳ್ಳಿ	4.94 ಕೋಟಿಗಳು	12 ದಿನಗಳು
4	2011-12	ದಾವಣಗೆರೆ	2.02 ಕೋಟಿಗಳು	11 ದಿನಗಳು
5	2012-13	ತುಮಕೂರು	3.75 ಕೋಟಿಗಳು	13 ದಿನಗಳು

ತರಬೇತಿ ಕಾರ್ಯಕ್ರಮಗಳು

ಎಸ್‌ಜಿಎಸ್‌ವೈ ಯಡಿ ವಿವಿಧ ಚಟುವಟಿಕೆಗಳಲ್ಲಿ ತರಬೇತಿ ಪಡೆದ ಸ್ವರೋಜ್‌ಗಾರಿಗಳ ಸಂಖ್ಯೆ

ವರ್ಷ	ತರಬೇತಿ ಹೊಂದಿದವರ ಸಂಖ್ಯೆ					
	ಎಸ್‌ಸಿ	ಎಸ್‌ಟಿ	ಅಲ್ಪ ಸಂಖ್ಯಾತರು	ಮಹಿಳೆಯರು	ವಿಕಲಚೇತನರು	ಒಟ್ಟು
2008-09						
ಸ್ವಸಹಾಯ ಗುಂಪುಗಳ ಸ್ವರೋಜ್‌ಗಾರಿಗಳು	26530	9713	8621	72378	1141	79698
ವೈಯಕ್ತಿಕ	458	194	248	1236	266	1750

ವರ್ಷ	ತರಬೇತಿ ಹೊಂದಿದವರ ಸಂಖ್ಯೆ					
	ಎಸ್‌ಸಿ	ಎಸ್‌ಟಿ	ಅಲ್ಪ ಸಂಖ್ಯಾತರು	ಮಹಿಳೆಯರು	ವಿಕಲಚೇತನರು	ಒಟ್ಟು
2009-10						
ಸ್ವಸಹಾಯ ಗುಂಪುಗಳ ಸ್ವರೋಜ್‌ಗಾರಿಗಳು	27640	10227	9011	74401	1026	89035
ವೈಯಕ್ತಿಕ	1094	345	323	1916	914	2923

ವರ್ಷ	ತರಬೇತಿ ಹೊಂದಿದವರ ಸಂಖ್ಯೆ					
	ಎಸ್‌ಸಿ	ಎಸ್‌ಟಿ	ಅಲ್ಪ ಸಂಖ್ಯಾತರು	ಮಹಿಳೆಯರು	ವಿಕಲಚೇತನರು	ಒಟ್ಟು
2010-11						
ಸ್ವಸಹಾಯ ಗುಂಪುಗಳ ಸ್ವರೋಜ್‌ಗಾರಿಗಳು	30194	10828	10531	78447	1158	92872
ವೈಯಕ್ತಿಕ	909	305	256	894	227	2591

ವರ್ಷ	ತರಬೇತಿ ಹೊಂದಿದವರ ಸಂಖ್ಯೆ					
	ಎಸ್‌ಸಿ	ಎಸ್‌ಟಿ	ಅಲ್ಪ ಸಂಖ್ಯಾತರು	ಮಹಿಳೆಯರು	ವಿಕಲಚೇತನರು	ಒಟ್ಟು
2011-12						
ಸ್ವಸಹಾಯ ಗುಂಪುಗಳ ಸ್ವರೋಜ್‌ಗಾರಿಗಳು	26243	7756	8731	70132	1168	78577
ವೈಯಕ್ತಿಕ	477	154	154	519	1087	1299

ವರ್ಷ	ತರಬೇತಿ ಹೊಂದಿದವರ ಸಂಖ್ಯೆ					
	ಎಸ್‌ಸಿ	ಎಸ್‌ಟಿ	ಅಲ್ಪ ಸಂಖ್ಯಾತರು	ಮಹಿಳೆಯರು	ವಿಕಲಚೇತನರು	ಒಟ್ಟು
2012-13						
ಸ್ವಸಹಾಯ ಗುಂಪುಗಳ ಸ್ವರೋಜ್‌ಗಾರಿಗಳು	24585	7575	9540	60538	1383	71809
ವೈಯಕ್ತಿಕ	362	176	130	864	1100	1415

ಎಸ್‌ಜಿಎಸ್‌ವೈ ನಡಿ ಅಂಶವಾರು ಭರಿಸಿದ ವೆಚ್ಚಗಳು

ಕ್ರ. ಸಂ.	ವರ್ಷ	ಅನುದಾನ (ಕೋಟಿ ಗಳಲ್ಲಿ)	ಮೂಲ	ವೆಚ್ಚ (ರೂ. ಕೋಟಿ ಗಳಲ್ಲಿ)	ಉದ್ದೇಶ	ಷರಾ
1	2	3	4	5	6	7
1	2008-09	106.89	ಭಾರತ ಸರ್ಕಾರ + ರಾಜ್ಯ ಸರ್ಕಾರ	107.31	1. NGO ಫೆಸಿಲಿಟೇಟರ್ 2. ಬೇಸಿಕ್ ಓರಿಯಂಟೇಶನ್ ಪ್ರೋಗ್ರಾಮ್ 3. ಸ್ಕಿಲ್ ಡೆವಲಪ್‌ಮೆಂಟ್ ಪ್ರೋಗ್ರಾಮ್ 4. ಇನ್‌ಫ್ರಾಸ್ಟ್ರಕ್ಚರ್ ಡೆವಲಪ್‌ಮೆಂಟ್ 5. ಮಾರ್ಕೆಟಿಂಗ್ 6. ರಿವಾಲ್ವಿಂಗ್ ಫಂಡ್ 7. ಸಬ್ಸಿಡಿ	ವೆಚ್ಚವು ಕಾಲಂ-6ರಲ್ಲಿ ತೋರಿಸಿದ ಉದ್ದೇಶಗಳಿಗಾಗಿ ಆಗಿದೆ
2	2009-10	109.61	ಭಾರತ ಸರ್ಕಾರ + ರಾಜ್ಯ ಸರ್ಕಾರ	120.03	-ಮೇಲಿನಂತೆ-	- ಮೇಲಿನಂತೆ-
3	2010-11	126.42	ಭಾರತ ಸರ್ಕಾರ + ರಾಜ್ಯ ಸರ್ಕಾರ	126.69	- ,, -	- ,, -
4	2011-12	115.65	ಭಾರತ ಸರ್ಕಾರ + ರಾಜ್ಯ ಸರ್ಕಾರ	120.13	- ,, -	- ,, -
5	2012-13	117.03	ಭಾರತ ಸರ್ಕಾರ + ರಾಜ್ಯ ಸರ್ಕಾರ	89.76	- ,, -	- ,, -

ಸ್ವ-ಸಹಾಯ ಗುಂಪುಗಳ ಹಾಗೂ ವೈಯಕ್ತಿಕ ಸ್ವರೋಜ್ಞರಿಗಳಿಗೆ ಬಿಡುಗಡೆಯಾದ ಸಹಾಯಧನ ಹಾಗೂ ಸಾಲಗಳ ವಿವರ ಈ ಕೆಳಕಂಡಂತಿವೆ.

(ರೂ. ಕೋಟಿಗಳಲ್ಲಿ)

ವರ್ಷ	ಸಾಲ			ಸಹಾಯಧನ		
	ಗುಂಪುಗಳು	ವೈಯಕ್ತಿಕ	ಒಟ್ಟು	ಗುಂಪುಗಳು	ವೈಯಕ್ತಿಕ	ಒಟ್ಟು
2008-09	186.08	2.16	188.24	71.47	0.85	72.32
2009-10	191.45	4.58	196.03	76.24	1.72	77.96
2010-11	223.95	7.08	231.03	79.55	2.51	82.06
2011-12	204.61	6.92	211.53	72.62	2.34	74.96
2012-13	168.43	5.88	174.31	55.34	3.13	58.47

ಜಿಲ್ಲಾವಾರು ಮಾಹಿತಿಗಳನ್ನು ಅನುಬಂಧ 5.1 (ಆ) ರಲ್ಲಿ ಕೊಡಲಾಗಿದೆ.

ಎಸ್‌ಜಿಎಸ್‌ವೈ ಯೋಜನೆಗೆ ಸಂಬಂಧಿಸಿದ ಲೆಕ್ಕಪರಿಶೋಧನಾ ವರದಿಗಳನ್ನು ಆಯಾ ಜಿಲ್ಲೆಗಳ ಜಿಲ್ಲಾ ಪಂಚಾಯತ್ ಮುಖ್ಯ ಕಾರ್ಯನಿರ್ವಾಹಕ ಅಧಿಕಾರಿಗಳ ಡಿಆರ್‌ಡಿಎ ಪ್ರಾಧಿಕಾರದಲ್ಲೇ ನಡೆಸಲಾಗುತ್ತಿದೆ.

I. ಆಜೀವಿಕ - ನ್ಯಾಷನಲ್ ರೂರಲ್ ಲೈವ್ಲಿ ಹುಡ್ ಮಿಷನ್ (ಎನ್‌ಆರ್‌ಎಲ್‌ಎಂ)

ಕೇಂದ್ರ ಗ್ರಾಮೀಣಾಭಿವೃದ್ಧಿ ಮಂತ್ರಾಲಯವು ಎಸ್‌ಜಿಎಸ್‌ವೈ ಯೋಜನೆಯನ್ನು ಪುನರಾರಂಭಿಸಿ ಆಜೀವಿಕ -ನ್ಯಾಷನಲ್ ರೂರಲ್ ಲೈವ್ಲಿ ಹುಡ್ ಮಿಷನ್ (ಎನ್‌ಆರ್‌ಎಲ್‌ಎಂ) 2010-11ರಿಂದ ಜಾರಿಗೊಳಿಸಿದೆ. ಇದರನ್ವಯ ರಾಜ್ಯ ಸರ್ಕಾರವು ರಾಜ್ಯದಲ್ಲಿ ಆಜೀವಿಕ ಯೋಜನೆಯನ್ನು ಕರ್ನಾಟಕ ಸ್ಟೇಟ್ ರೂರಲ್ ಲೈವ್ಲಿಹುಡ್ ಪ್ರಮೋಷನ್ ಸೊಸೈಟಿ (ಕೆಎಸ್‌ಆರ್‌ಎಲ್‌ಪಿಎಸ್) ಯಿಂದ ಜಾರಿಗೊಳಿಸಲು ಆದೇಶ ಹೊರಡಿದೆ. ರಾಜ್ಯ ಸರ್ಕಾರವು ಆಜೀವಿಕ ಯೋಜನೆಯನ್ನು “ಸಂಜೀವಿನಿ” ಎಂದು ಹೆಸರಿನಲ್ಲಿ ಹಂತ ಹಂತವಾಗಿ ರಾಜ್ಯದಲ್ಲಿ ಜಾರಿಗೊಳಿಸಲಾಗುವುದು.

ಪ್ರಥಮ ಹಂತದಲ್ಲಿ, ರಾಜ್ಯದ 5 ಜಿಲ್ಲೆಗಳ 20 ತಾಲ್ಲೂಕುಗಳಲ್ಲಿ ಯೋಜನೆಯನ್ನು ಅನುಷ್ಠಾನಗೊಳಿಸಲಾಗುವುದು. ಅವುಗಳೆಂದರೆ, ಬೆಳಗಾವಿ ಜಿಲ್ಲೆ (ಅಧಣಿ, ಗೋಕಾಕ್, ಸವದತ್ತಿ, ಹುಕ್ಕೇರಿ), ಧಾರವಾಡ ಜಿಲ್ಲೆ (ಕಲಘಟಗಿ, ಕುಂದಗೋಳ, ನವಲಗುಂದ), ಗುಲ್ಬರ್ಗಾ ಜಿಲ್ಲೆ (ಗುಲ್ಬರ್ಗಾ, ಜೇವರ್ಗಿ, ಸೇಡಂ, ಆಳಂದ್), ಮೈಸೂರು ಜಿಲ್ಲೆ (ಹೆಚ್.ಡಿ. ಕೋಟೆ, ಹುಣಸೂರು, ನಂಜನಗೂಡು, ಟಿ. ನರಸೀಪುರ ಹಾಗೂ ತುಮಕೂರು ಜಿಲ್ಲೆ (ಗುಬ್ಬಿ, ಕುಣಿಗಲ್, ಮಧುಗಿರಿ, ಪಾವಗಡ, ಕೊರಟಗೆರೆ).

ಎಸ್‌ಜಿಎಸ್‌ವೈ ಯೋಜನೆಯನ್ನು ಸಂಜೀವಿನಿ ಹೆಸರಿನಿಂದ 2013-14ನೇ ಸಾಲಿನಿಂದ ರಾಜ್ಯದ ಉಳಿದ ತಾಲ್ಲೂಕುಗಳಲ್ಲಿ ನಾನ್ ಇಂಟೆನ್ಸಿವ್ ಬ್ಲಾಕ್‌ಗಳಾಗಿ (non intensive block) ಯೋಜನೆಯನ್ನು ಅನುಷ್ಠಾನಗೊಳಿಸಲಾಗುತ್ತಿದೆ.

2012-13ನೇ ಸಾಲಿನ ಮಾರ್ಚ್ 2013ರವರೆಗೆ ಕರ್ನಾಟಕ ರಾಜ್ಯ ಗ್ರಾಮೀಣ ಜೀವನೋಪಾಯ ಅಭಿಯಾನ ಯೋಜನೆಯಡಿ ಸಾಧಿಸಿರುವ ಪ್ರಗತಿಯ ವಿವರ

1. ಕಛೇರಿ ಸ್ಥಾಪನೆ

ಕರ್ನಾಟಕ ರಾಜ್ಯ ಗ್ರಾಮೀಣ ಜೀವನೋಪಾಯ ಅಭಿಯಾನದ ಅನುಷ್ಠಾನಕ್ಕಾಗಿ ರಾಜ್ಯದಲ್ಲಿ ಹೊರ್ಟೇಲ್ ಐ/145, ಒಂದನೇ ಮಹಡಿ, ಇನ್‌ಫೆಂಟ್ರಿ ರಸ್ತೆ, ಬೆಂಗಳೂರು ಇಲ್ಲಿ ಕಛೇರಿ ಸ್ಥಾಪನೆ ಮಾಡಲಾಗಿದೆ.

2. ವಾರ್ಷಿಕ ಕ್ರಿಯಾ ಯೋಜನೆ

ಕೆಎಸ್‌ಆರ್‌ಎಲ್‌ಎಂ ಇನ್‌ಟೆನ್‌ಸಿವ್ ಬ್ಲಾಕ್‌ಗಳಿಗೆ ಸಂಬಂಧಿಸಿದಂತೆ 2012-13 ಹಾಗೂ 2013-14ನೇ ಸಾಲಿನ ವಾರ್ಷಿಕ ಕ್ರಿಯಾ ಯೋಜನೆಗೆ ದಿನಾಂಕ:23.01.2013ರಂದು ನಡೆದ ಭಾರತ ಸರ್ಕಾರದ Empowered Committee ದಿಂದ ಅನುಮೋದನೆಯನ್ನು ನೀಡಲಾಗಿದೆ. ಅಭಿಯಾನದ ಅವಲೋಕನ ಹಾಗೂ ಕಾರ್ಯತಂತ್ರಗಳನ್ನು ಒಳಗೊಂಡು ವಾರ್ಷಿಕ ಕ್ರಿಯಾ ಯೋಜನೆಯನ್ನು ತಯಾರಿಸಲಾಗಿದೆ. ಕ್ರಿಯಾ ಯೋಜನೆಯು ಮುಂದಿನ 15 ತಿಂಗಳಿಗೆ ಸಂಬಂಧಿಸಿದಂತೆ ಚಟುವಟಿಕಾ ಕಾರ್ಯತಂತ್ರ, ಪ್ರೊಕ್ಯೂರ್‌ಮೆಂಟ್ ಪ್ಲಾನ್ ಹಾಗೂ ವಿವರವಾದ ಅಂದಾಜು ವೆಚ್ಚದ ಚಿತ್ರಣ ನೀಡುತ್ತದೆ. ಅದೇ ರೀತಿ ಕ್ರಿಯಾತ್ಮಕವಾಗಿ ಯೋಜನೆಯನ್ನು ಯಾವ ರೀತಿ ಕಾರ್ಯರೂಪಕ್ಕೆ ತರಬೇಕೆಂಬುದರ ಕುರಿತು ಮಾಹಿತಿ ನೀಡುತ್ತದೆ.

3. ನೇಮಕಾತಿ

ಕೆಎಸ್‌ಆರ್‌ಎಲ್‌ಎಂ ಅಭಿಯಾನಕ್ಕೆ ರಾಜ್ಯ ಮತ್ತು ಜಿಲ್ಲಾಮಟ್ಟದಲ್ಲಿ ಸಿಬ್ಬಂದಿಗಳ ನೇಮಕಾತಿ ಪ್ರಕ್ರಿಯೆ ನಡೆಯುತ್ತಿದೆ. ಈ ಆಯ್ಕೆ ಪ್ರಕ್ರಿಯೆಯು ಎರಡು ಹಂತಗಳನ್ನು ಒಳಗೊಂಡಿದ್ದು ಅದರಲ್ಲಿ ಒಂದನೇ ಹಂತದಲ್ಲಿ ಆಯ್ಕೆ ಪರೀಕ್ಷೆ ಹಾಗೂ ಎರಡನೇ ಹಂತದಲ್ಲಿ ಗುಂಪು ಚರ್ಚೆ ಮತ್ತು ಸಂದರ್ಶನವನ್ನು ಆಯೋಜಿಸಲಾಗಿತ್ತು. ರಾಜ್ಯ ಮಟ್ಟದ ಹುದ್ದೆಗಳಿಗೆ ಸಂಬಂಧಿಸಿದಂತೆ ಆಯ್ಕೆ ಪ್ರಕ್ರಿಯೆಯು ಪೂರ್ಣಗೊಂಡಿದ್ದು, ಇದಕ್ಕನುಗುಣವಾಗಿ ರಾಜ್ಯ ಯೋಜನಾ ವ್ಯವಸ್ಥಾಪಕರಾದ - ಜಾಬ್ಸ್ ಮತ್ತು ಮಾನಿಟರಿಂಗ್ & ಇವಾಲ್ಯುವೇಷನ್ ಇವರು ಕರ್ತವ್ಯಕ್ಕೆ ಹಾಜರಾಗಿದ್ದು, ಅದೇ ರೀತಿ ಸಹಾಯಕ ವ್ಯವಸ್ಥಾಪಕರು - ಲೈವ್‌ಹುಡ್ಸ್, ಜಾಬ್ಸ್, ಹ್ಯೂಮನ್ ರಿಸೋರ್ಸ್ ಡೆವಲಪ್‌ಮೆಂಟ್ ಹಾಗೂ ಸೋಶಿಯಲ್ ಮೊಬಿಲೈಸೇಷನ್ & ಕೆಪಾಸಿಟಿ ಡೆವಲಪ್‌ಮೆಂಟ್ ಇವರು ಏಪ್ರಿಲ್ ಮತ್ತು ಮೇ ತಿಂಗಳಲ್ಲಿ ಕರ್ತವ್ಯಕ್ಕೆ ಹಾಜರಾಗುವರು. ಜಿಲ್ಲಾಮಟ್ಟದ ಹುದ್ದೆಗಳಿಗೆ ಸಂಬಂಧಿಸಿದಂತೆ ಪ್ರಥಮ ಹಂತದ ಆಯ್ಕೆ ಪರೀಕ್ಷೆ ನಡೆಸಲಾಗಿದ್ದು ಪ್ರಕ್ರಿಯೆಯು ಪ್ರಗತಿಯಲ್ಲಿದೆ. ತಾಲ್ಲೂಕು ಮಟ್ಟದಲ್ಲಿ ಸಿಬ್ಬಂದಿಗಳ ನೇಮಕಾತಿ ಕುರಿತಂತೆ ಟೆಂಡರ್ ಅಧಿಸೂಚನೆಯನ್ನು ಹೊರಡಿಸಲಾಗಿದ್ದು, ಆಸಕ್ತ ಮಾನವ ಸಂಪನ್ಮೂಲ ಸಂಸ್ಥೆಗಳಿಂದ ಪ್ರಸ್ತಾವನೆಯನ್ನು ಸಲ್ಲಿಸಲು ಸೂಚಿಸಲಾಗಿದೆ. ಚುನಾವಣೆ ಮುಗಿದ ನಂತರದಲ್ಲಿ ಈ ಪ್ರಕ್ರಿಯೆಯನ್ನು ಮುಂದುವರಿಸಲಾಗುವುದು.

4. ಕ್ಷೇತ್ರ ಭೇಟಿ

ಕೆಎಸ್‌ಆರ್‌ಎಲ್‌ಎಂನ ಅಭಿಯಾನ ನಿರ್ದೇಶಕರೊಂದಿಗೆ ಸಂಸ್ಥೆಯ ಸಿಬ್ಬಂದಿಗಳು ಆಂಧ್ರಪ್ರದೇಶ, ಕೇರಳ, ತಮಿಳುನಾಡು, ಛತ್ತೀಸ್‌ಘಡ್ ಹಾಗೂ ಬಿಹಾರ ರಾಜ್ಯಗಳಿಗೆ ಭೇಟಿ ನೀಡಿರುತ್ತಾರೆ. ಭೇಟಿ ಸಂದರ್ಭದಲ್ಲಿ ಸಂಬಂಧಪಟ್ಟ ರಾಜ್ಯಗಳು ಯಾವ ರೀತಿ ಯೋಜನೆಯನ್ನು ಪರಿಣಾಮಕಾರಿಯಾಗಿ

ಅನುಷ್ಠಾನಗೊಳಿಸುತ್ತಿದೆ ಎಂಬುವುದರ ಬಗ್ಗೆ ಅಧ್ಯಯನ ನಡೆಸಿದೆ. ಇವುಗಳನ್ನಾಧರಿಸಿ ರಾಜ್ಯದಲ್ಲಿ ಯಾವ ರೀತಿ ಯೋಜನೆಯ ಕಾರ್ಯತಂತ್ರವನ್ನು ರೂಪಿಸಬೇಕು ಎಂಬುವುದರ ಬಗ್ಗೆ ಪ್ರಕ್ರಿಯೆ ನಡೆಯುತ್ತಿದೆ.

5. ಸರ್ಕಾರೇತರ ಸಂಸ್ಥೆಗಳ ಜೊತೆ ಸಮಾಲೋಚನೆ

ಗ್ರಾಮೀಣಾಭಿವೃದ್ಧಿ ಕ್ಷೇತ್ರಗಳಲ್ಲಿ ಕಾರ್ಯನಿರ್ವಹಿಸುತ್ತಿರುವ ಪ್ರತಿಷ್ಠಿತ ಸಂಸ್ಥೆಗಳಾದ ಮೈರಾಡ, ಎಸ್‌ಕೆಡಿಆರ್‌ಡಿಪಿ, ಧಾನ್‌ಫೌಂಡೇಶನ್ ಹಾಗೂ ಐಡಿಎಫ್ ಸಂಸ್ಥೆಗಳೊಂದಿಗೆ ಸ್ವಸಹಾಯ ಗುಂಪು, ಒಕ್ಕೂಟ ರಚನೆ ಹಾಗೂ ಆರ್ಥಿಕ ಚಟುವಟಿಕೆಗಳಿಗೆ ಸಂಬಂಧಿಸಿದಂತೆ ಯಾವ ರೀತಿ ಕಾರ್ಯತಂತ್ರವನ್ನು ರೂಪಿಸಬೇಕೆಂಬ ಕುರಿತಂತೆ ಚರ್ಚೆಗೆ ಆಹ್ವಾನಿಸಿ ಸಂಸ್ಥೆಯವರಿಂದ ಸೂಕ್ತ ಸಲಹೆಗಳನ್ನು ಪಡೆಯಲಾಗಿತ್ತು. ಇದಕ್ಕೆ ಅನುಗುಣವಾಗಿ ಸಂಬಂಧಪಟ್ಟ ಜಿಲ್ಲೆಗೆ ಕ್ಷೇತ್ರ ಭೇಟಿ ನೀಡಲಾಗಿತ್ತು. ಇದಕ್ಕೆ ಪೂರಕವಾಗಿ ಆಯ್ಕೆ ಮಾಡಲ್ಪಟ್ಟ ಜಿಲ್ಲೆಗಳ ಉಪಕಾರ್ಯದರ್ಶಿ ಹಾಗೂ ಯೋಜನಾ ನಿರ್ದೇಶಕರನ್ನು ಸಭೆಗೆ ಆಹ್ವಾನಿಸಿ ಸಂಬಂಧಿಸಿದವರಿಂದ ಸೂಕ್ತ ಮಾಹಿತಿ ಹಾಗೂ ಸಲಹೆಗಳನ್ನು ಪಡೆಯಲಾಯಿತು.

6. ಪಾಲುದಾರಿಕೆ (Partnership)

ಕೊಕನಟ್ ಡೆವಲಪ್‌ಮೆಂಟ್ ಬೋರ್ಡ್, ಕೇರಳ ಇವರು Friends of Coconut Tree (FOCT) ಇದರ ಪರಿಕಲ್ಪನೆಯಡಿ ಗ್ರಾಮೀಣ ಭಾಗದ ಯುವಜನರಿಗೆ ಯಂತ್ರಗಳನ್ನು ಬಳಸಿ ತೆಂಗಿನಕಾಯಿ ಕೀಳುವಿಕೆ ಕುರಿತಂತೆ ಕೌಶಲ್ಯ ತರಬೇತಿಯನ್ನು ನೀಡುತ್ತಾರೆ. ಈ ಯೋಜನೆಯ ಮುಖ್ಯ ಉದ್ದೇಶವೇನೆಂದರೆ ಯುವಜನರ ತಾಂತ್ರಿಕ ಕೌಶಲ್ಯ ಉದ್ಯಮಶೀಲತೆಯ ಸಾಮರ್ಥ್ಯ, ನಾಯಕತ್ವಗುಣ ಮತ್ತು ಸಂವಹನ ಸಾಮರ್ಥ್ಯಗಳನ್ನು ಅಭಿವೃದ್ಧಿಪಡಿಸುವುದಾಗಿದೆ. ಅಭಿಯಾನವು ಪ್ರಥಮ ವರ್ಷದಲ್ಲಿ ಪೈಲಟ್ ಆಧಾರದ ಮೇಲೆ 1500 ನಿರುದ್ಯೋಗಿ ಯುವಕರಿಗೆ ಒಂದು ಕೋಟಿ ರೂ/- ವೆಚ್ಚದಲ್ಲಿ ತರಬೇತಿಯನ್ನು ನೀಡಲು ಯೋಜಿಸಿದೆ. ಅದೇ ರೀತಿ ಸ್ಕಿಲ್ ಮತ್ತು ಪ್ಲೇಸ್‌ಮೆಂಟ್ ಇದರಡಿ ಪಾಲುದಾರಿಕೆ ಮಾಡಿಕೊಳ್ಳಲು ಕರ್ನಾಟಕ ವೊಕೇಷನಲ್ ಟ್ರೈನಿಂಗ್ & ಸ್ಕಿಲ್ ಡೆವಲಪ್‌ಮೆಂಟ್ ನಿಗಮದೊಂದಿಗೆ ಚರ್ಚೆ ನಡೆಸಲಾಗುತ್ತಿದೆ.

7. 2011-12 ಹಾಗೂ 12-13ನೇ ಸಾಲಿನ ಆರ್ಥಿಕ ವೆಚ್ಚದ ವಿವರ

ವರ್ಷ	ವಿವರ	ಆರ್ಥಿಕ (ಲಕ್ಷ ರೂ.ಗಳಲ್ಲಿ)
2011-12	ಆಡಳಿತಾತ್ಮಕ ವೆಚ್ಚ	3.44
	ಕ್ಷೇತ್ರ ಭೇಟಿ	1.00
	ಇತರೆ ವೆಚ್ಚ	4.23
	2011-12 ನೇ ಸಾಲಿನ ಒಟ್ಟು ವೆಚ್ಚ	8.67
2012-13	ಆಡಳಿತಾತ್ಮಕ ವೆಚ್ಚ	109.13
	ಕ್ಷೇತ್ರ ಭೇಟಿ	6.49
	ಇತರೆ ವೆಚ್ಚ	12.04
	2012-13ನೇ ಸಾಲಿನ ಒಟ್ಟು ವೆಚ್ಚ	127.66
ಒಟ್ಟು		136.33

II. ಮಹಿಳಾ ಕಿಸಾನ್ ಸಶಕ್ತೀಕರಣ ಪರಿಯೋಜನೆ (ಎಂ.ಕೆ.ಎಸ್.ಹಿ)

ಕೇಂದ್ರ ಸರ್ಕಾರವು ಎಂಕೆಎಸ್‌ಪಿ ಯೋಜನೆಯನ್ನು ಜಾರಿಗೊಳಿಸಿದ್ದು, ಈ ಯೋಜನೆಯು ಗ್ರಾಮೀಣ ಬಡವರಲ್ಲಿ ಅತಿ ಬಡವರಾದ ಮಹಿಳೆಯರಿಗೆ ಕೃಷಿ ಮತ್ತು ಕೃಷಿಯಾಧಾರಿತ ಚಟುವಟಿಕೆಗಳಲ್ಲಿ ತರಬೇತಿ ನೀಡಿ, ಅವರನ್ನು ಆರ್ಥಿಕವಾಗಿ ಸಬಲೀಕರಣಗೊಳಿಸುವುದು ಈ ಯೋಜನೆಯ ಮುಖ್ಯ ಉದ್ದೇಶ. ಈ ಯೋಜನೆಗೆ ಕೇಂದ್ರ ಹಾಗೂ ರಾಜ್ಯ ಸರ್ಕಾರಗಳು 75 : 25 ರ ಅನುಪಾತದಲ್ಲಿ ಅನುದಾನವನ್ನು ಭರಿಸುವುದು. ಕೇಂದ್ರ ಸರ್ಕಾರವು ತನ್ನ ಪಾಲಿನ ಶೇ.75 ರಷ್ಟು ಅನುದಾನವನ್ನು 25 : 50 : 25 ರಂತೆ ಮೂರು ಕಂತುಗಳಲ್ಲಿ ಬಿಡುಗಡೆಗೊಳಿಸುತ್ತದೆ. ಕೇಂದ್ರ ಬಿಡುಗಡೆಗೊಳಿಸಿದ ಅನುದಾನಕ್ಕನುಗುಣವಾಗಿ ರಾಜ್ಯ ಸರ್ಕಾರ ತನ್ನ ಪಾಲಿನ ಅನುದಾನ (ಶೇ.25) ಬಿಡುಗಡೆಗೊಳಿಸುವುದು.

ಈ ಯೋಜನೆಯನ್ನು ಸರ್ಕಾರೇತರ ಸ್ವಯಂ ಸೇವಾ ಸಂಘಗಳ ಮೂಲಕ ರಾಜ್ಯದಲ್ಲಿ ಅನುಷ್ಠಾನಗೊಳಿಸಲಾಗುವುದು. ಮೊದಲಿಗೆ ಮೆ: ಗ್ರೀನ್ ಫೌಂಡೇಷನ್ ಸಂಸ್ಥೆಯ ವತಿಯಿಂದ ರಾಮನಗರ ಮತ್ತು ಚಿತ್ರದುರ್ಗ ಜಿಲ್ಲೆಗಳಲ್ಲಿ ಅನುಷ್ಠಾನಗೊಳಿಸಲಾಗುವ ಪ್ರಸ್ತಾವನೆಯನ್ನು ಕೇಂದ್ರ ಸರ್ಕಾರಕ್ಕೆ ಸಲ್ಲಿಸಲಾಗಿದ್ದು, ಕೇಂದ್ರ ಸರ್ಕಾರವು ಒಟ್ಟು ರೂ.6.25 ಕೋಟಿಗಳ ಅನುಮೋದನೆ ನೀಡಿ, ಪ್ರಥಮ ಕಂತಿನ ಅನುದಾನ ರೂ.1.17 ಕೋಟಿ (ಶೇ.25 ರಷ್ಟು) ಗಳನ್ನು ಬಿಡುಗಡೆಗೊಳಿಸಿದೆ. ಇದಕ್ಕನುಗುಣವಾಗಿ ರಾಜ್ಯ ಸರ್ಕಾರ ತನ್ನ ಪಾಲಿನ ಅನುದಾನ ರೂ.0.39 ಕೋಟಿಗಳನ್ನು ಬಿಡುಗಡೆಗೊಳಿಸಲಾಗಿದೆ. ಅದೇ ರೀತಿ ಐಡಿಎಫ್ ಸಂಸ್ಥೆಗೆ ತುಮಕೂರು ಹಾಗೂ ಬೆಳಗಾಂ ಜಿಲ್ಲೆಯಲ್ಲಿ ಎಂಕೆಎಸ್‌ಪಿ ಯೋಜನೆಯನ್ನು ಅನುಷ್ಠಾನಗೊಳಿಸಲು ಕೇಂದ್ರ ಸರ್ಕಾರವು ಮಂಜೂರಾತಿ ನೀಡಿದೆ.

ಮಾನವ ಸಂಪನ್ಮೂಲ ನಿರ್ವಹಣೆ ಮತ್ತು ಆಡಳಿತಾತ್ಮಕ ಚಟುವಟಿಕೆಗಳಲ್ಲಿ ಸಾಧನೆ

2011-12 ನೇ ಸಾಲಿನಲ್ಲಿ ಕಾರ್ಯ ನಿರ್ವಹಿಸಿದ ಅಧಿಕಾರಿ / ಸಿಬ್ಬಂದಿಗಳ ವಿವರ :

ಕ್ರ.ಸಂ	ವರ್ಗ	ಒಟ್ಟು ಅಧಿಕಾರಿ / ಸಿಬ್ಬಂದಿಗಳ ಸಂಖ್ಯೆ	ಪುರುಷರು	ಮಹಿಳೆಯರು	ಪ.ಜಾ	ಪ.ಪಂ.
1	ಎ	3	2	1	-	-
2	ಬಿ	2	1	1	-	-
3	ಸಿ	8	6	2	-	-
4	ಡಿ	1	1	-	1	-
ಒಟ್ಟು		14	10	4	1	-

2011-12 ನೇ ಸಾಲಿನಲ್ಲಿ ಖಾಲಿ ಇರುವ, ನಿವೃತ್ತಿಯಾದ / ನಿವೃತ್ತಿಯಾಗಲಿರುವವರ ವಿವರ

ಕ್ರ.ಸಂ	ವರ್ಗ	ಖಾಲಿ ಹುದ್ದೆಗಳು	ನಿವೃತ್ತಿಯಾದವರು	ನಿವೃತ್ತಿಯಾಗಲಿರುವವರು
1	ಎ	1	-	-
2	ಬಿ	1	-	-
3	ಸಿ	4	1	-
4	ಡಿ	-	-	-
ಒಟ್ಟು		6	1	-

2012-13 ನೇ ಸಾಲಿನಲ್ಲಿ ಪಡೆದ ಪ್ರಶಸ್ತಿಗಳ ವಿವರ :

ಪ್ರಧಾನ ಕಾರ್ಯದರ್ಶಿ, ಗ್ರಾಮೀಣಾಭಿವೃದ್ಧಿ ಮತ್ತು ಪಂಚಾಯತ್ ರಾಜ್ ಇವರಿಗೆ ಆರ್‌ಸೆಟಿ ಯೋಜನೆಯ ಉತ್ತಮ ಜಾರಿಗಾಗಿ ಕೇಂದ್ರ ಗ್ರಾಮೀಣಾಭಿವೃದ್ಧಿ ಮಂತ್ರಾಲಯವು ಪ್ರಥಮ ಬಹುಮಾನ ನೀಡಿ ಗೌರವಿಸಿದೆ.

ಮಾಹಿತಿ ಹಕ್ಕು ಅಧಿನಿಯಮ 2005

ಸ್ವೀಕರಿಸಿದ ಒಟ್ಟು ಅರ್ಜಿಗಳು	ನಿಗದಿತ ಕಾಲಾವಧಿ ಯಲ್ಲಿ ಉತ್ತರಿಸಿದ ಅರ್ಜಿಗಳು	ಸ್ವೀಕರಿಸಿದ ಅರ್ಜಿ ಶುಲ್ಕ + ದಾಖಲೆ ಪ್ರತಿಗಳನ್ನು ನೀಡಲು ಸ್ವೀಕರಿಸಿದ ಮೊತ್ತ (ರೂ.ಗಳಲ್ಲಿ)	ಮೇಲ್ಮನವಿ ನಂತರ ಇತ್ಯರ್ಥಗೊಳಿಸಿದ ಅರ್ಜಿಗಳು		ವಿಧಿಸಿದ ದಂಡ (ರೂ.ಗಳಲ್ಲಿ)
			ಮೇಲ್ಮನವಿ ಪ್ರಾಧಿಕಾರ ಇತ್ಯರ್ಥಗೊಳಿಸಿದ ಸಂಖ್ಯೆ	ಮಾಹಿತಿ ಹಕ್ಕು ಆಯೋಗದಿಂದ ಇತ್ಯರ್ಥಗೊಳಿಸಿದ ಸಂಖ್ಯೆ	
37	37	130/-	-	-	-

ಮಾಹಿತಿ ಹಕ್ಕು ಅಧಿನಿಯಮಕ್ಕೆ ಸಂಬಂಧಿಸಿದಂತೆ ಕಳೆದ ಮೂರು ವರ್ಷಗಳಲ್ಲಿ ಮಾಹಿತಿ ಕೋರಿ ಬಂದ ಮನವಿಗಳ ವಿವರ ಈ ಕೆಳಗಿನಂತಿವೆ.

ಕ್ರ.ಸಂ	ವರ್ಷ	ಒಟ್ಟು ಅರ್ಜಿಗಳು	ವಿಲೇವಾರಿಯಾದ ಒಟ್ಟು ಅರ್ಜಿಗಳು	ಷರಾ
1	2008-09	6	6	ಎಲ್ಲಾ ಅರ್ಜಿದಾರರಿಗೆ ಉತ್ತರಿಸಲಾಗಿದೆ.
2	2009-10	21	21	-- ,, --
3	2010-11	7	7	-- ,, --
4	2011-12	20	20	-- ,, --
5	2012-13	37	37	-- ,, --

* *

5.2 ಕೇಂದ್ರ ಪುರಸ್ಕೃತ ಜೀತವಿಮುಕ್ತರ ಪುನರ್ವಸತಿ ಕಾರ್ಯಕ್ರಮ

ಯೋಜನೆಯ ದೂರದೃಷ್ಟಿ, ನಿರ್ದಿಷ್ಟಪಡಿಸಿದ ಗುರಿ ಮತ್ತು ಉದ್ದೇಶಗಳು:

ರಾಜ್ಯದ ಎಲ್ಲಾ ಪ್ರದೇಶಗಳಲ್ಲಿ ಜೀತಪದ್ಧತಿಯನ್ನು ಗುರುತಿಸುವುದು ಮತ್ತು ಅವರುಗಳನ್ನು ಜೀತಪದ್ಧತಿಯಿಂದ ಬಿಡುಗಡೆಗೊಳಿಸಿ ಪುನರ್ವಸತಿ ಕಾರ್ಯಕ್ರಮಗಳನ್ನು ರೂಪಿಸುವುದು. ರಾಜ್ಯದ ಕಂದಾಯ ಇಲಾಖೆ ವ್ಯಾಪ್ತಿಯ ಅಧಿಕಾರಿ ಮತ್ತು ಸಿಬ್ಬಂದಿ ವರ್ಗದವರು ಆಯಾ ಪ್ರದೇಶಗಳಲ್ಲಿ ಚಾಲನೆಯಲ್ಲಿರುವ ಜೀತಪದ್ಧತಿಯನ್ನು ಗುರುತಿಸಿ, ಸದರಿ ವ್ಯಕ್ತಿಗಳನ್ನು ಜೀತಪದ್ಧತಿಯಿಂದ ಬಿಡುಗಡೆಗೊಳಿಸಿ ಗ್ರಾಮೀಣಾಭಿವೃದ್ಧಿ ಮತ್ತು ಪಂಚಾಯತ್ ರಾಜ್ ಇಲಾಖೆಗೆ ವಿವರಗಳನ್ನು

ನೀಡುತ್ತಿದ್ದು ಜೀತವಿಮುಕ್ತರಿಗೆ ಪುನರ್ವಸತಿ ಕಾರ್ಯವನ್ನು ಈ ಇಲಾಖೆಯಿಂದ ತೆಗೆದುಕೊಳ್ಳಲಾಗುತ್ತಿದೆ. ಈ ಪದ್ಧತಿಯನ್ನು ಸಂಪೂರ್ಣವಾಗಿ ನಿರ್ಮೂಲನೆಗೊಳಿಸಲು ಕಾರ್ಯಕ್ರಮವನ್ನು ಹಮ್ಮಿಕೊಳ್ಳಲಾಗುತ್ತಿದೆ.

ಜೀತಕಾರ್ಮಿಕರನ್ನು ಹಾಗೂ ಬಾಲಜೀತ ಕಾರ್ಮಿಕರನ್ನು ಜೀತಪದ್ಧತಿಯಿಂದ ಬಿಡುಗಡೆಗೊಳಿಸಿದ ನಂತರ ಅವರುಗಳಿಗೆ ಅರ್ಥಿಕ ಸವಲತ್ತನ್ನು ಪುನರ್ವಸತಿ ರೂಪದಲ್ಲಿ ಕಲ್ಪಿಸುವ ಸಲುವಾಗಿ ಕೇಂದ್ರ ಸರ್ಕಾರವು ಕೇಂದ್ರ ಪುರಸ್ಕೃತ ಪುನರ್ವಸತಿ ಕಾರ್ಯಯೋಜನೆ ಎಂಬ ಯೋಜನೆಯನ್ನು 1978ರಲ್ಲಿ ಜಾರಿಗೆ ತಂದಿರುತ್ತದೆ ಹಾಗೂ ಈ ಯೋಜನೆಯನ್ನು 2000ನೇ ಸಾಲಿನ ಮೇ ತಿಂಗಳಲ್ಲಿ ಪರಿಷ್ಕೃತಗೊಳಿಸಿರುತ್ತದೆ. ಈ ಯೋಜನೆಯಡಿ ವೆಚ್ಚವನ್ನು ಕೇಂದ್ರ ಹಾಗೂ ರಾಜ್ಯ ಸರ್ಕಾರಗಳು 50:50ರ ಅನುಪಾತದಲ್ಲಿ ಭರಿಸಬೇಕಾಗಿರುತ್ತದೆ. ಅಂದರೆ ಪ್ರತಿ ಜೀತವಿಮುಕ್ತನಿಗೆ/ಬಾಲಜೀತ ವಿಮುಕ್ತನಿಗೆ 20,000/- (ಇಪ್ಪತ್ತು ಸಾವಿರ) ರೂಪಾಯಿಗಳನ್ನು ಪುನರ್ವಸತಿಗಾಗಿ ಬಿಡುಗಡೆ ಮಾಡಬೇಕಾಗಿದ್ದು, ಕೇಂದ್ರ ಹಾಗೂ ರಾಜ್ಯ ಸರ್ಕಾರಗಳು ತಲಾ 10,000/-ಗಳನ್ನು ತನ್ನ ಪಾಲಿನ ಅನುದಾನವಾಗಿ ಬಿಡುಗಡೆ ಮಾಡಲಿದೆ. ಈ ಪೈಕಿ 1,000/-ರೂ.ಗಳನ್ನು ನಗದು ರೂಪದಲ್ಲಿ ತಕ್ಷಣ ಬಿಡುಗಡೆ ಮಾಡಲಾಗುವುದು. ನಂತರ ರೂ.19,000/- ಗಳ ಮೌಲ್ಯದ ವಸ್ತುರೂಪದಲ್ಲಿ ಪುನರ್ವಸತಿಯನ್ನು ಕಲ್ಪಿಸಲಾಗುವುದು. ಈ ಯೋಜನೆಯಡಿ ಜೀತವಿಮುಕ್ತರಿಗೆ ಸಾಕು ಪ್ರಾಣಿಗಳನ್ನು, ಕೃಷಿ ಜಮೀನು, ಕುಶಲ ಸಾಮಗ್ರಿಗಳನ್ನು ಕೃಷಿ ಆಧಾರಿತ ವಾಹನ, ಪೆಟ್ಟಿ (ವ್ಯಾಪಾರ) ಅಂಗಡಿ ಇತ್ಯಾದಿ ಸೌಲಭ್ಯಗಳನ್ನು ವಸ್ತು ರೂಪದಲ್ಲಿ ಒದಗಿಸುವ ಮುಖಾಂತರ ಪುನರ್ವಸತಿಯನ್ನು ಕಲ್ಪಿಸಲಾಗುವುದು.

ಈ ಯೋಜನೆಯ ಮಾರ್ಗಸೂಚಿಯನ್ವಯ, ಜಿಲ್ಲಾಧಿಕಾರಿಗಳು/ಕಂದಾಯ ಉಪ ವಿಭಾಗಾಧಿಕಾರಿಗಳು ಜೀತ ಕಾರ್ಮಿಕರು/ಬಾಲಜೀತ ಕಾರ್ಮಿಕರುಗಳನ್ನು ಪತ್ತೆ ಹಚ್ಚಿ ಜೀತಪದ್ಧತಿಯಿಂದ ಬಿಡುಗಡೆಗೊಳಿಸಿದ ನಂತರ ಯೋಜನೆಯನ್ನು ಅನುಷ್ಠಾನಗೊಳಿಸುತ್ತಿರುವ ಜಿಲ್ಲಾ ಪಂಚಾಯತಿಯ ಮುಖ್ಯ ಕಾರ್ಯನಿರ್ವಾಹಕ ಅಧಿಕಾರಿಗಳು ಪುನರ್ವಸತಿಗೊಳಿಸಬೇಕಾದ ಜೀತವಿಮುಕ್ತರ ಬಗ್ಗೆ ನಿಗದಿತ ಚೆಕ್‌ಲಿಸ್ಟ್‌ನಲ್ಲಿ ಪ್ರಸ್ತಾವನೆಯನ್ನು ಹಾಗೂ ಈ ಸಂಬಂಧ ಜಿಲ್ಲಾ ಮಟ್ಟದ ಪರಾಮರ್ಶಕ ಸಮಿತಿ ಸಭೆ ನಡವಳಿಯನ್ನು (ಪ್ರತಿ ಜೀತವಿಮುಕ್ತರ ಪರಿಶಿಷ್ಟಜಾತಿ /ಪರಿಶಿಷ್ಟ ಪಂಗಡ ಹಾಗೂ ಇತರೆ ವರ್ಗಗಳ ಬ್ರೇಕಪ್ ಮಾಹಿತಿಯೊಂದಿಗೆ) ರಾಜ್ಯ ಸರ್ಕಾರಕ್ಕೆ ಸಲ್ಲಿಸಬೇಕಾಗಿರುತ್ತದೆ. ಅನಂತರ ರಾಜ್ಯ ಸರ್ಕಾರವು ಅಂತಹ ಪ್ರಸ್ತಾವನೆಯನ್ನು ಶಿಫಾರಸ್ಸು ಮಾಡಿ ಕೇಂದ್ರ ಸರ್ಕಾರಕ್ಕೆ ಕಳುಹಿಸಿಕೊಡಬೇಕಾಗುತ್ತದೆ. ಈ ಪ್ರಸ್ತಾವನೆ ಮೇರೆಗೆ ಕೇಂದ್ರ ಸರ್ಕಾರವು ತನ್ನ ಪಾಲಿನ ಅನುದಾನವನ್ನು ರಾಜ್ಯ ಸರ್ಕಾರಕ್ಕೆ ಬಿಡುಗಡೆ ಮಾಡುವುದು. ಅನಂತರ ರಾಜ್ಯ ಸರ್ಕಾರವು ಕೇಂದ್ರ ಪಾಲಿನ ಅನುದಾನದೊಂದಿಗೆ ತನ್ನ ಪಾಲಿನ ಅನುದಾನವನ್ನು ಸೇರಿಸಿ ಒಟ್ಟು ಪುನರ್ವಸತಿ ಪರಿಹಾರಧನವನ್ನು ಅನುಷ್ಠಾನಾಧಿಕಾರಿಗಳಿಗೆ (ಜಿಲ್ಲಾ ಪಂಚಾಯತಿಗಳ ಮುಖಾಂತರ ಗ್ರಾಮ ಪಂಚಾಯತಿಗಳಿಗೆ) ಬಿಡುಗಡೆ ಮಾಡಲಾಗುವುದು.

ಮೇಲ್ಕಂಡಂತೆ, ಜೀತವಿಮುಕ್ತರುಗಳಿಗೆ ಪುನರ್ವಸತಿ ಸೌಲಭ್ಯವನ್ನು ಒದಗಿಸುವ ಕಾರ್ಯವು ಇನ್ನು ರೂಪುಗೊಳ್ಳುತ್ತಿರುವ ಸಮಯದಲ್ಲಿ ಅವರುಗಳು ಹೊಸ ಸಾಲಗಳಿಗೆ ಮತ್ತೆ ಮಾರುಹೋಗದಂತೆ ತಡೆಯುವ ಸಲುವಾಗಿ ಹಾಗೂ ಜೀತಪದ್ಧತಿಯಿಂದ ಬಿಡುಗಡೆಗೊಂಡ ಕೂಡಲೇ ಅವರುಗಳಿಗೆ ಕನಿಷ್ಠ ಅರ್ಥಿಕ ಸವಲತ್ತನ್ನು ಮಾಹೆಯಾನ ಒದಗಿಸುವ ದೃಷ್ಟಿಯಿಂದ, ರಾಜ್ಯ ಪುರಸ್ಕೃತ ಜೀತವಿಮುಕ್ತರ ಪುನರ್ವಸತಿ ಸಹಾಯಧನ ಎಂಬ ಹೊಸ ಯೋಜನೆಯನ್ನು ದಿನಾಂಕ:21/01/2006ರ ತರುವಾಯ ಜೀತಪದ್ಧತಿಯಿಂದ ಬಿಡುಗಡೆಗೊಳಿಸಿದ ಈ ರಾಜ್ಯದ ಪ್ರತಿ ಜೀತವಿಮುಕ್ತನಿಗೆ

ಜೀತಪದ್ಧತಿಯಿಂದ ಬಿಡುಗಡೆಗೊಂಡ ದಿನದಿಂದ ಮೊದಲ 2 ವರ್ಷಗಳ ಅಂದರೆ 24 ತಿಂಗಳುಗಳ ಅವಧಿಗೆ ಮಾತ್ರ ಮಾಹೆಯಾನ ರೂ.300/- (ಮೂರು ನೂರು ಮಾತ್ರ) ಗಳನ್ನು ಸಹಾಯಧನ ರೂಪದಲ್ಲಿ ಪಾವತಿಸಲಾಗುವುದು. ಹಾಗೆ ಜೀತ ಪದ್ಧತಿಯಿಂದ ಬಿಡುಗಡೆಗೊಳಿಸಿದವರ ಮಾಹಿತಿಯನ್ನು ಸಂಬಂಧಪಟ್ಟ ಜಿಲ್ಲಾಧಿಕಾರಿಗಳು ಸರ್ಕಾರಕ್ಕೆ ಸಲ್ಲಿಸಿದ ನಂತರ, ಈ ಸಹಾಯಧನವನ್ನು ಸಂಬಂಧಪಟ್ಟ ಅನುಷ್ಠಾನ ಅಧಿಕಾರಿಗಳಿಗೆ (ಜಿಲ್ಲಾ ಪಂಚಾಯಿತಿಗಳ ಮುಖಾಂತರ ಗ್ರಾಮ ಪಂಚಾಯಿತಿಗಳಿಗೆ) ಬಿಡುಗಡೆ ಮಾಡಲಾಗುವುದು. ಅನಂತರ ಸದರಿ ಸಹಾಯಧನವನ್ನು ಸಂಬಂಧಪಟ್ಟ ಜೀತವಿಮುಕ್ತರುಗಳಿಗೆ ಅವರ ಸ್ಥಳೀಯ ಬ್ಯಾಂಕ್ ಉಳಿತಾಯ ಖಾತೆಗಳಿಗೆ ಮಾಹೆಯಾನ ಜಮೆ ಮಾಡುವ ಮೂಲಕ ಪಾವತಿಸಲಾಗುವುದು.

ರಾಜ್ಯದಲ್ಲಿ ಜೀತದಾಳುಗಳನ್ನು ಗುರುತಿಸಲು ಮರು ಸಮೀಕ್ಷೆ ಕಾರ್ಯವನ್ನು ಪ್ರತಿ 3 ವರ್ಷಕ್ಕೊಮ್ಮೆ ಕೈಗೊಳ್ಳಬೇಕಾಗಿರುತ್ತದೆ. ಕೇಂದ್ರ ಸರ್ಕಾರವು ಪ್ರತಿ ಜಿಲ್ಲೆಗೆ 2 ಲಕ್ಷಗಳಂತೆ ರಾಜ್ಯದ ಎಲ್ಲಾ ಜಿಲ್ಲೆಗಳಿಗೆ ಅನುದಾನವನ್ನು ಬಿಡುಗಡೆಗೊಳಿಸುತ್ತದೆ. ಈ ಹಿಂದೆ 2000-01ನೇ ಮತ್ತು 2001-02ನೇ ಸಾಲಿನಲ್ಲಿ ರಾಜ್ಯ ಎಲ್ಲಾ ಜಿಲ್ಲೆಗಳಲ್ಲಿ ಮರು ಸಮೀಕ್ಷೆಯನ್ನು ನಡೆಸಲಾಗಿದ್ದು, ತದನಂತರ 2010-11ನೇ ಸಾಲಿನವರೆಗೆ ಸಮೀಕ್ಷೆ ಕಾರ್ಯವು ನಡೆದಿರುವುದಿಲ್ಲ. 2011-12ನೇ ಸಾಲಿನಲ್ಲಿ ಕೇಂದ್ರ ಕಾರ್ಮಿಕ ಮಂತ್ರಾಲಯವು ರಾಜ್ಯದ 30 ಜಿಲ್ಲೆಗಳಿಗೆ ಒಟ್ಟು 60ಲಕ್ಷಗಳ ಅನುದಾನವನ್ನು ದಿನಾಂಕ:28/03/2012ರಂದು ಬಿಡುಗಡೆಗೊಳಿಸಿರುತ್ತದೆ. ಈ ಅನುದಾನವನ್ನು 2012-13ನೇ ಸಾಲಿನಲ್ಲಿ ರಾಜ್ಯದ ಜಿಲ್ಲಾಧಿಕಾರಿಗಳಿಗೆ ದಿನಾಂಕ:13-06-2012 ರಂದು ಮರು ಬಿಡುಗಡೆಗೊಳಿಸಲಾಗಿದ್ದು ಸಮೀಕ್ಷಾ ಕಾರ್ಯವು ಪ್ರಗತಿಯಲ್ಲಿರುತ್ತದೆ. ಈ ಸಂಬಂಧ ರಾಜ್ಯದ ಎಲ್ಲಾ ಜಿಲ್ಲಾಧಿಕಾರಿಗಳಿಂದ ಹಣ ಬಳಕೆ ಪ್ರಮಾಣ ಪತ್ರ ಹಾಗೂ ಅಂತಿಮ ಸಮೀಕ್ಷಾ ವರದಿಯನ್ನು ನಿರೀಕ್ಷಿಸಲಾಗುತ್ತಿದೆ.

**ಜೀತದಾಳುಗಳ ಪುನರ್ವಸತಿ ಕಾರ್ಯಕ್ರಮಕ್ಕಾಗಿ 2012-13ನೇ ಸಾಲಿನಲ್ಲಿ ಲೆಕ್ಕ ಶೀರ್ಷಿಕೆ
2230-01-198-6-01 2230-01-10-0-01 ರಡಿ ರಾಜ್ಯದ ಆಯವ್ಯಯದಡಿ ಕಲ್ಪಿಸಲಾದ ಹಾಗೂ
ಬಿಡುಗಡೆಮಾಡಲಾದ ಅನುದಾನದ ವಿವರ**

ಕ್ರ.ಸಂ	ಸಾಲು	ರಾಜ್ಯದ ಆಯವ್ಯಯದಡಿ ಕಲ್ಪಿಸಲಾದ ಅನುದಾನ (ರೂ.ಲಕ್ಷಗಳಲ್ಲಿ)			ಬಿಡುಗಡೆ ಮಾಡಿದ ಅನುದಾನ (ರೂ.ಲಕ್ಷಗಳಲ್ಲಿ)			
		ಲೆಕ್ಕ ಶೀರ್ಷಿಕೆ	ಕೇಂದ್ರದ ಪಾಲು	ರಾಜ್ಯದ ಪಾಲು	ಒಟ್ಟು	ಕೇಂದ್ರದ ಪಾಲು	ರಾಜ್ಯದ ಪಾಲು	ಒಟ್ಟು
1	2012-13	2230-01-198-6-01 (2230-01-101-0-01) lumpsum provision	239.00	168.00	407.00	169.00	177.544	346.544

2012-13 ನೇ ಸಾಲಿನಲ್ಲಿ ಜಡುಗಡೆ ಮಾಡಿದ ಅನುದಾನದ ವಿವರ

ಕ್ರ. ಸಂ	ಆದೇಶದ ಸಂಖ್ಯೆ ಮತ್ತು ದಿನಾಂಕ	ಜಿಲ್ಲೆಯ ಹೆಸರು	ಜಡುಗಡೆಯ ವಿವರ	ಜಡುಗಡೆ ಗೊಳಿಸಿದ ಅನುದಾನ (ರೂ.ಲಕ್ಷಗಳಲ್ಲಿ)
1	ಗ್ರಾಅಪ 05 ಆರ್‌ಬಿಎಲ್ 2010 ದಿ: 13-06-2012	30 ಜಿಲ್ಲೆಗಳ ಜಿಲ್ಲಾಧಿಕಾರಿಗಳಿಗೆ	ಜೀತದಾಳುಗಳ ಸಮೀಕ್ಷೆ ಕಾರ್ಯಕ್ಕಾಗಿ	60.00
2	ಗ್ರಾಅಪ 05 ಆರ್‌ಬಿಎಲ್ 2012 ದಿ: 18-09-2012	ಜಿಲ್ಲಾ ಪಂಚಾಯಿತಿ ಚಿಕ್ಕಬಳ್ಳಾಪುರ - 106	ರಾಜ್ಯ ಪುರಸ್ಕೃತ ಜೀತದಾಳುಗಳ ಪುನರ್ವಸತಿ ಕಾರ್ಯಕ್ರಮದಡಿ ಸಹಾಯಾನುದಾನ ಬಿಡುಗಡೆ (ತಾ ಪಂಚಾಯಿತಿ ಬಾಗೇಪಲ್ಲಿ ಇವರು 2011-12 ನೇ ಸಾಲಿನಲ್ಲಿ ಅನುದಾನವನ್ನು ಜಿಲ್ಲಾ ಖಜಾನೆಯಿಂದ ಸೆಳೆಯದಿರುವ ಕಾರಣ 2012-13ನೇ ಸಾಲಿನಲ್ಲಿ ಮರು ಬಿಡುಗಡೆಗೊಳಿಸಲಾಗಿದೆ.)	7.632
3	ಗ್ರಾಅಪ 15 ಆರ್‌ಬಿಎಲ್ 2012 ದಿ: 28-12-2012	1) ಬಳ್ಳಾರಿ - 01 2) ರಾಮನಗರ- 13 3) ಚಿಕ್ಕಬಳ್ಳಾಪುರ- 338	ಕೇಂದ್ರ ಪುರಸ್ಕೃತ ಜೀತವಿಮುಕ್ತರ ಪುನರ್ವಸತಿ ಯೋಜನೆಯಡಿ 352 ಜೀತವಿಮುಕ್ತರಿಗೆ ಕೇಂದ್ರ ಹಾಗೂ ರಾಜ್ಯದ ಪಾಲಿನ ಸಹಾಯಾನುದಾನ ಬಿಡುಗಡೆ	70.40
4	ಗ್ರಾಅಪ 05 ಆರ್‌ಬಿಎಲ್ 2012 ದಿ: 31-01-2013	ತುಮಕೂರು (ಮದುಗಿರಿ ತಾ)-845	ರಾಜ್ಯ ಸರ್ಕಾರದ ಜೀತ ವಿಮುಕ್ತರ ಪುನರ್ವಸತಿ ಯೋಜನೆಯಡಿ ಮಾಸಾಶನ ಅನುದಾನ ಬಿಡುಗಡೆ	60.84
5	ಗ್ರಾಅಪ 05 ಆರ್‌ಬಿಎಲ್ 2012 ದಿ: 05-03-2013	ಯಾದಗಿರಿ - 01	ರಾಜ್ಯ ಸರ್ಕಾರದ ಜೀತ ವಿಮುಕ್ತರ ಪುನರ್ವಸತಿ ಯೋಜನೆಯಡಿ ಮಾಸಾಶನ ಅನುದಾನ ಬಿಡುಗಡೆ	0.072
6	ಗ್ರಾಅಪ 15 ಆರ್‌ಬಿಎಲ್ 2012 ದಿ: 07-03-2013	ಯಾದಗಿರಿ - 11 ಚಿತ್ರದುರ್ಗ - 01	ಕೇಂದ್ರ ಪುರಸ್ಕೃತ ಜೀತವಿಮುಕ್ತರ ಪುನರ್ವಸತಿ ಯೋಜನೆಯಡಿ ಕೇಂದ್ರ ಹಾಗೂ ರಾಜ್ಯದ ಪಾಲಿನ ಸಹಾಯಾನುದಾನ ಬಿಡುಗಡೆ	2.40
7	ಗ್ರಾಅಪ 15 ಆರ್‌ಬಿಎಲ್ 2012 ದಿ: 30-03-2013	ತುಮಕೂರು (ಮದುಗಿರಿ ತಾಲ್ಲೂಕು) - 726	ಕೇಂದ್ರ ಪುರಸ್ಕೃತ ಜೀತವಿಮುಕ್ತರ ಪುನರ್ವಸತಿ ಯೋಜನೆಯಡಿ ಕೇಂದ್ರ ಹಾಗೂ ರಾಜ್ಯದ ಪಾಲಿನ ಸಹಾಯಾನುದಾನ ಬಿಡುಗಡೆ	145.20
ಒಟ್ಟು				346.544

ಈ ಕಾರ್ಯಕ್ರಮಕ್ಕಾಗಿ ಕೇಂದ್ರ ಪುಸ್ತಕ ಜೀತವಿಮುಕ್ತರ ಪುನರ್ವಸತಿ ಕಾರ್ಯ ಯೋಜನೆಯಡಿ 2012-13ನೇ ಸಾಲಿನಲ್ಲಿ ಆರು ಜಿಲ್ಲೆಗಳ ಒಟ್ಟು 1090 ಜೀತವಿಮುಕ್ತರಿಗೆ ಜಡುಗಡೆಗೊಳಿಸಿರುವ ಅನುದಾನದ ವಿವರವು ಈ ಕೆಳಗಿನಂತಿದೆ.

(ರೂ.ಲಕ್ಷಗಳಲ್ಲಿ)

ಕ್ರ. ಸಂ	ಜಿಲ್ಲೆಯ ಹೆಸರು	ಜೀತದಾಳು ಗಳ ಸಂಖ್ಯೆ	ಕೇಂದ್ರ ಸರ್ಕಾರವು 2012-13ನೇ ಸಾಲಿನಲ್ಲಿ ಜಡುಗಡೆಗೊಳಿಸಿರುವ ತನ್ನಪಾಲನ ಪುನರ್ ವಸತಿ ಅನುದಾನ	ಕೇಂದ್ರದ ಪಾಲನ ಅನುದಾನಕ್ಕೆ ಎದುರಾಗಿ ರಾಜ್ಯ ಸರ್ಕಾರವು ಜಡುಗಡೆಗೊಳಿಸಿರುವ ತನ್ನ ಪಾಲನ ಪುನರ್ವಸತಿ ಅನುದಾನ	ರಾಜ್ಯ ಸರ್ಕಾರವು 2012-13ನೇ ಸಾಲಿನಲ್ಲಿ ಕೇಂದ್ರ ಮತ್ತು ರಾಜ್ಯದ ಪಾಲನ ಅನುದಾನವನ್ನು ಕಲಂ 4ಕ್ಕೆಪೂರಕವಾಗಿ ಜಡುಗಡೆ ಗೊಳಿಸಿರುವ ಪುನರ್ವಸತಿ ಅನುದಾನ (ಕಲಂ 4+5)
1	2	3	4	5	6
1.	ಬಳ್ಳಾರಿ	01	0.10	0.10	0.20
2.	ರಾಮನಗರ	13	1.30	1.30	2.60
3.	ಚಿಕ್ಕಬಳ್ಳಾಪುರ	338	33.80	33.80	67.60
4	ಯಾದಗಿರಿ	11	1.10	1.10	2.20
5	ಚಿತ್ರದುರ್ಗ	01	0.10	0.10	0.20
6	ತುಮಕೂರು (ಮದುಗಿರಿ ತಾ)	726	72.60	72.60	145.20
ಒಟ್ಟು		1090	109.00	109.00	218.00

ಭಾರತ ಸರ್ವೋಚ್ಚ ನ್ಯಾಯಾಲಯದ ಆದೇಶದಂತೆ ಹಾಗೂ ರಾಷ್ಟ್ರೀಯ ಮಾನವ ಹಕ್ಕುಗಳ ಆಯೋಗದ ನಿರ್ದೇಶನದನುಸಾರ ಕರ್ನಾಟಕದಲ್ಲಿ ಜೀತಪದ್ಧತಿ ನಿರ್ಮೂಲನೆ ಮಾಡುವ ಉದ್ದೇಶದಿಂದ ಗ್ರಾಮೀಣಾಭಿವೃದ್ಧಿ ಮತ್ತು ಪಂಚಾಯತ್ ರಾಜ್ ಇಲಾಖೆಯು ಎಸ್‌ಐಆರ್‌ಡಿ ಮೈಸೂರು ರವರ ಸಹಯೋಗದಿಂದ ರಾಜ್ಯದ ಎಲ್ಲಾ ಜಿಲ್ಲೆಗಳ ಜಿಲ್ಲಾಧಿಕಾರಿಗಳು/ ಉಪವಿಭಾಗಾಧಿಕಾರಿಗಳು ಜಿಲ್ಲಾ ಪಂಚಾಯಿತಿಯ ಮುಖ್ಯ ಕಾರ್ಯನಿರ್ವಾಹಕ ಅಧಿಕಾರಿ/ಉಪ ಕಾರ್ಯದರ್ಶಿಗಳು ಇವರುಗಳಿಗೆ ಒಂದು ದಿನದ ಪರಿಚಯಾತ್ಮಕ ತರಬೇತಿ ಕಾರ್ಯಕ್ರಮವನ್ನು ಎರಡು ಹಂತಗಳಲ್ಲಿ ಎಸ್‌ಐಆರ್‌ಡಿ ಮೈಸೂರು ವತಿಯಿಂದ ಆಯೋಜಿಸಲಾಗಿರುತ್ತದೆ. ಈ ಸಂಬಂಧ, ಮೊದಲನೇ ಹಂತದ ಕಾರ್ಯಕ್ರಮವನ್ನು ಮೈಸೂರು ಮತ್ತು ಬೆಂಗಳೂರು ವಿಭಾಗಗಳ ಅಧಿಕಾರಿಗಳಿಗೆ ದಿನಾಂಕ:27-12-2012 ರಂದು ಎಸ್‌ಐಆರ್‌ಡಿ ಮೈಸೂರಿನಲ್ಲಿ ಹಾಗೂ ಎರಡನೇ ಹಂತದ ಕಾರ್ಯಕ್ರಮವನ್ನು ಗುಲ್ಬರ್ಗಾ ಮತ್ತು ಬೆಳಗಾಂ ವಿಭಾಗಗಳ ಅಧಿಕಾರಿಗಳಿಗೆ ದಿನಾಂಕ:09-01-2013 ರಂದು ಧಾರವಾಡ ಜಿಲ್ಲಾ ಪಂಚಾಯಿತಿ ಸಭಾಂಗಣದಲ್ಲಿ ಕೈಗೊಳ್ಳಲಾಗಿರುತ್ತದೆ. ಮೇಲಿನ ಕಾರ್ಯಕ್ರಮದ ಜೊತೆಗೆ, ಒಂದು ದಿನದ ಸೆಟೆಲೈಟ್ ಕಾರ್ಯಕ್ರಮವನ್ನು ಜಿಲ್ಲಾ ಮಟ್ಟದ ಹಾಗೂ ಉಪ ವಿಭಾಗ ಮಟ್ಟದ ಜಾಗೃತಿ ಸಮಿತಿಗಳ ಸದಸ್ಯರುಗಳಿಗೆ ಎಸ್‌ಐಆರ್‌ಡಿ ಮೈಸೂರು ಇವರ ವತಿಯಿಂದ 2013ರ ಜನವರಿ ಮಾಹೆಯಲ್ಲಿ ಏರ್ಪಡಿಸಲಾಗಿರುತ್ತದೆ.

1976ರ ಜೀತದಾಳುಗಳ ಪುನರ್ವಸತಿ (ನಿರ್ಮೂಲನೆ) ಕಾಯಿದೆ ಅನ್ವಯ ಜಿಲ್ಲಾ ಮತ್ತು ಉಪ ವಿಭಾಗ ಮಟ್ಟದ ಜಾಗೃತಿ ಸಮಿತಿಗಳನ್ನು ರಾಜ್ಯದ ಎಲ್ಲಾ 30 ಜಿಲ್ಲೆಗಳಲ್ಲಿ ಪುನರ್‌ರಚಿಸಲು 2010-11ನೇ ಸಾಲಿನಿಂದ ತೊಡಗಿದ್ದು 2012-13ನೇ ಸಾಲಿನವರೆಗೆ ಈ ಪ್ರಕ್ರಿಯೆಯು ಮುಂದುವರಿದಿದ್ದು, ಅಂತಿಮವಾಗಿ 2012-13ನೇ ಸಾಲಿನಲ್ಲಿ ಎಲ್ಲಾ 30 ಜಿಲ್ಲೆಗಳಲ್ಲಿ ಜಿಲ್ಲಾ ಮತ್ತು ಉಪವಿಭಾಗದ ಜಾಗೃತಿ ಸಮಿತಿಗಳು ರಚನೆಗೊಂಡಿರುತ್ತದೆ.

5.3 ಗ್ರಾಮೀಣ ಇಂಧನ ಕಾರ್ಯಕ್ರಮಗಳು

ಕರ್ನಾಟಕ ರಾಜ್ಯವು ಗ್ರಾಮೀಣ ಅಭಿವೃದ್ಧಿ ಮತ್ತು ಪಂಚಾಯತ್ ರಾಜ್ ಇಲಾಖೆಯ ಮುಖಾಂತರ ಗ್ರಾಮೀಣ ಇಂಧನ ಕಾರ್ಯಕ್ರಮದಡಿ ಈ ಕೆಳಕಂಡ 3 ಪ್ರಮುಖವಾದ ಯೋಜನೆಗಳನ್ನು ಅನುಷ್ಠಾನಗೊಳಿಸುತ್ತಿದೆ.

1. ರಾಷ್ಟ್ರೀಯ ಜೈವಾನಿಲ ಅಭಿವೃದ್ಧಿ ಕಾರ್ಯಕ್ರಮ
2. ಕರ್ನಾಟಕ ರಾಜ್ಯ ಜೈವಿಕ ಇಂಧನ ನೀತಿ - 2009
3. ಸೌರ ಬೆಳಕು

I. ರಾಷ್ಟ್ರೀಯ ಜೈವಾನಿಲ ಅಭಿವೃದ್ಧಿ ಕಾರ್ಯಕ್ರಮ

ರಾಷ್ಟ್ರೀಯ ಜೈವಾನಿಲ ಅಭಿವೃದ್ಧಿ ಕಾರ್ಯಕ್ರಮವು ಕೇಂದ್ರ ಪುರಸ್ಕೃತ ಕಾರ್ಯಕ್ರಮವಾಗಿದ್ದು, 1982-83ನೇ ಸಾಲಿನಿಂದ ಇದುವರೆವಿಗೂ ಅನುಷ್ಠಾನಗೊಳ್ಳಲಾಗುತ್ತಿದ್ದು, ಶೇ.100 ಮಹಿಳೆಯರಿಗಾಗಿಯೇ ಇರುವ ಕಾರ್ಯಕ್ರಮವಾಗಿರುತ್ತದೆ.

ಲೆಕ್ಕ ಶೀರ್ಷಿಕೆ:

1. 2810-00-101-0-01 (ಯೋಜನೆ)
2. 2810-00-101-092 (ಅನಿಲ ಯೋಜನೆ)

ಕಾರ್ಯಕ್ರಮದ ಧೈಯೋದ್ದೇಶಗಳು :

1. ರಾಜ್ಯದಲ್ಲಿ ಗ್ರಾಮೀಣ ಇಂಧನ ಕಾರ್ಯಕ್ರಮಗಳು ನವೀಕರಿಸಬಹುದಾದ ಶಕ್ತಿ ಮೂಲಗಳ ಗುಣಾತ್ಮಕ ಮತ್ತು ಪರಿಣಾಮಕಾರಿ ಬಳಕೆಯ ಮೂಲ ಉದ್ದೇಶವನ್ನು ಹೊಂದಿದೆ.
2. ಬದಲಾದ ಪರಿಸ್ಥಿತಿಯಲ್ಲಿ ಶತಮಾನಗಳಿಂದ ಉಪಯೋಗಿಸುತ್ತ ಬಂದಿರುವ ಸಂಪ್ರದಾಯಬದ್ಧ ಇಂಧನ ಶಕ್ತಿಗಳ ಕೊರತೆಯಿಂದ ವಿಫಲವಾಗಿ ದೊರೆಯುವ ಹಾಗೂ ನವೀಕರಿಸಬಹುದಾದ ಇಂಧನ ಮೂಲಗಳ ಉತ್ಪಾದನೆ ಕಡೆಗೆ ವಾಲುವುದು ಸಹಜ ಹಾಗೂ ಇದು ಗಾಳಿಯಲ್ಲಿ ಇಂಗಾಲಾಮ್ಲದ ಪ್ರಮಾಣ ಹೆಚ್ಚುವುದನ್ನು ತಡೆಗಟ್ಟುವಲ್ಲಿ ಹೆಚ್ಚು ಪರಿಣಾಮಕಾರಿಯಾಗುತ್ತದೆ.
3. ಜೈವಾನಿಲವು ಸ್ವಚ್ಛ, ಮಾಲಿನ್ಯ ಹೊಗೆರಹಿತ ಹಾಗೂ ಸ್ಫೋಟಗೊಳ್ಳದ ಅಪಾಯರಹಿತ ಇಂಧನ ತ್ಯಾಜ್ಯ ವಸ್ತುಗಳಾದ ಸಗಣೆ, ಪ್ರಾಣಿ ಮತ್ತು ಮಾನವ ಮಲಮೂತ್ರ ಮತ್ತು ಇತರೆ ಸಸ್ಯಜನ್ಯ ಪದಾರ್ಥಗಳನ್ನು ಆಮ್ಲಜನಕ ರಹಿತ ವಾತಾವರಣದಲ್ಲಿನ ಜೈವಿಕ ಕ್ರಿಯೆಯಿಂದ ದೊರೆಯುವ ಸಂಯುಕ್ತ ಅನಿಲವೇ ಜೈವಿಕ ಅನಿಲ.
4. ಈ ಪ್ರಕ್ರಿಯೆಯಲ್ಲಿ ಜಾನುವಾರುಗಳ ಸಗಣೆ ಕ್ರೋಢೀಕರಿಸುವುದು, ಉತ್ಪಾದನೆ, ಸರಬರಾಜು ಮತ್ತು ಜೀರ್ಣವಾದ ಸಗಣೆಯ ಬಗ್ಗಡವನ್ನು ಕೃಷಿಗೆ ಉಪಯೋಗಿಸುವ ಅಂಶಗಳನ್ನು ಒಳಗೊಂಡಿರುತ್ತದೆ.

ಸಹಾಯಧನ :

ಕೇಂದ್ರ ಸರ್ಕಾರದಿಂದ 1ನೇ ನವೆಂಬರ್ 2009ರಿಂದ ಜಾರಿಗೆ ಬರುವಂತೆ ಸಾಮಾನ್ಯವಾಗಿ ನಿರ್ಮಿಸಲಾಗುವ 2 ಘ.ಮೀ ಅನಿಲ ಸ್ಥಾವರವೊಂದಕ್ಕೆ ಈ ಕೆಳಗಿನಂತೆ ಸಹಾಯಧನವನ್ನು ಪರಿಷ್ಕರಿಸಲಾಗಿರುತ್ತದೆ.

	ಸಹಾಯಧನ (ರೂ.ಗಳಲ್ಲಿ)
ಕೇಂದ್ರ ಸಹಾಯಧನ	8000/-
ಐರ್ನ್ ಕೀ ಫೀ	1500/-
ಶೌಚಾಲಯ ಸಂಪರ್ಕಿತ ಅನಿಲ ಸ್ಥಾವರಗಳಿಗೆ ಪ್ರೋತ್ಸಾಹಧನ	1000/-

ರೂ.3500/- ರಂತೆ ಪ್ರತಿ ಅನಿಲ ಸ್ಥಾವರಕ್ಕೆ ರಾಜ್ಯ ಸಹಾಯಧನ ನೀಡಲಾಗುತ್ತಿದೆ.

ಅನುಷ್ಠಾನ :

ರಾಷ್ಟ್ರೀಯ ಜೈವಾನಿಲ ಅಭಿವೃದ್ಧಿ ಯೋಜನೆಯಡಿ ಕರ್ನಾಟಕ ರಾಜ್ಯದಲ್ಲಿನ ಜಾನುವಾರುಗಳ ಸಂಖ್ಯೆಯ ಆಧಾರದ ಮೇಲೆ 6.80 ಲಕ್ಷ ಜೈವಾನಿಲ ಸ್ಥಾವರಗಳನ್ನು ನಿರ್ಮಿಸಲು ಅವಕಾಶವಿರುತ್ತದೆ. ಈ ಪೈಕಿ 2012-13ನೇ ಸಾಲಿನ ಮಾರ್ಚ್ 2013ರ ಅಂತ್ಯಕ್ಕೆ 4.15ಲಕ್ಷ ಅನಿಲ ಸ್ಥಾವರಗಳನ್ನು ನಿರ್ಮಿಸಲಾಗಿದೆ.

ಗ್ರಾಮ ಪಂಚಾಯತಿಗಳ ವ್ಯಾಪ್ತಿಯಲ್ಲಿ ಫಲಾನುಭವಿಗಳನ್ನು ಆಯ್ಕೆ ಮಾಡಿ ಕಾರ್ಯಕ್ರಮವನ್ನು ಅನುಷ್ಠಾನಗೊಳಿಸಲಾಗುತ್ತಿದೆ.

ಅನುದಾನ :

2012-13ನೇ ಸಾಲಿನಲ್ಲಿ ಆಯವ್ಯಯದಡಿ ರೂ.1495.20 ಲಕ್ಷ ಒದಗಿಸಲಾಗಿದ್ದು, ಈ ಪೈಕಿ ಮಾರ್ಚ್ 2013ರ ಅಂತ್ಯದವರೆಗೆ ರೂ.1161.19 ಲಕ್ಷಗಳ ಸಾಧನೆಯಾಗಿದೆ.

ಕಾರ್ಯಕ್ರಮದ ಆರ್ಥಿಕ ಮತ್ತು ಭೌತಿಕ ಪ್ರಗತಿ ವರದಿ :

ವರ್ಷ	ಭೌತಿಕ (ಸಂಖ್ಯೆಗಳಲ್ಲಿ)		ಆರ್ಥಿಕ (ರೂ.ಲಕ್ಷಗಳಲ್ಲಿ)	
	ಗುರಿ	ಸಾಧನೆ	ಗುರಿ	ಸಾಧನೆ
2007-08	4000	4573	756.50	337.57
2008-09	10000	6579	645.29	557.90
2009-10	10000	6954	841.33	693.37
2010-11	16000	12902	1463.08	997.79
2011-12	15000	10531	1503.20	1359.93
2012-13	12000	11985	1495.20	1161.19

2012-13ನೇ ಸಾಲಿಗೆ ರಾಷ್ಟ್ರೀಯ ಜೈವಾನಿಲ ಅಭಿವೃದ್ಧಿ ಯೋಜನೆಯಡಿ ನಿಗದಿಪಡಿಸಿದ ಭೌತಿಕ ಹಾಗೂ ಆರ್ಥಿಕ ಗುರಿ, ಸಾಧನೆ ವಿವರ

ಕ್ರ.ಸಂ	ಜಿಲ್ಲಾ ಪಂಚಾಯತ್	ವಾರ್ಷಿಕ ಗುರಿ		ಸಾಧನೆ	
		ಭೌತಿಕ (ಸಂಖ್ಯೆಗಳಲ್ಲಿ)	ಆರ್ಥಿಕ (ರೂ.ಲಕ್ಷಗಳಲ್ಲಿ)	ಭೌತಿಕ (ಸಂಖ್ಯೆಗಳಲ್ಲಿ)	ಆರ್ಥಿಕ (ರೂ.ಲಕ್ಷಗಳಲ್ಲಿ)
1	ಬಾಗಲಕೋಟೆ	345	40.00	362	31.61
2	ಬೆಂಗಳೂರು(ಗ್ರಾ)	325	40.00	180	30.70
3	ಬೆಂಗಳೂರು(ನಗರ)	122	40.00	113	22.99
4	ಬೆಳಗಾಂ	3450	320.00	3347	315.98
5	ಬಳ್ಳಾರಿ	150	48.00	82	12.00
6	ಬೀದರ್	100	40.00	33	6.88
7	ಬಿಜಾಪುರ	345	40.00	317	31.89
8	ಚಾಮರಾಜನಗರ	125	40.00	64	11.11
9	ಚಿಕ್ಕಮಗಳೂರು	350	40.00	351	40.00
10	ಚಿಕ್ಕಬಳ್ಳಾಪುರ	207	24.00	215	21.32
11	ಚಿತ್ರದುರ್ಗ	172	20.00	116	13.45
12	ದಕ್ಷಿಣ ಕನ್ನಡ	345	40.00	597	30.22
13	ದಾವಣಗೆರೆ	345.00	40.00	377.00	32.25
14	ಧಾರವಾಡ	300	40.00	250	25.26
15	ಗದಗ	50	40.00	61	11.00
16	ಗುಲ್ಬರ್ಗಾ	150	40.00	83	11.47
17	ಹಾಸನ	1000	115.00	1076	101.18
18	ಹಾವೇರಿ	172	20.00	172	15.89
19	ಕೊಡಗು	172	20.00	130	14.37
20	ಕೋಲಾರ	70	8.00	50	7.05
21	ಕೊಪ್ಪಳ	100	40.00	32	21.79
22	ಮಂಡ್ಯ	325	40.00	134	26.66

ಕ್ರ.ಸಂ	ಜಿಲ್ಲಾ ಪಂಚಾಯತ್	ವಾರ್ಷಿಕ ಗುರಿ		ಸಾಧನೆ	
		ಭೌತಿಕ (ಸಂಖ್ಯೆಗಳಲ್ಲಿ)	ಆರ್ಥಿಕ (ರೂ.ಲಕ್ಷಗಳಲ್ಲಿ)	ಭೌತಿಕ (ಸಂಖ್ಯೆಗಳಲ್ಲಿ)	ಆರ್ಥಿಕ (ರೂ.ಲಕ್ಷಗಳಲ್ಲಿ)
23	ಮೈಸೂರು	440	80.00	266	54.06
24	ರಾಮನಗರ	70	8.00	71	10.38
25	ರಾಯಚೂರು	95	40.00	117	22.99
26	ಶಿವಮೊಗ್ಗ	1500	120.00	1630	123.92
27	ತುಮಕೂರು	710	48.20	586	48.20
28	ಉಡುಪಿ	172	20.00	961	40.73
29	ಉತ್ತರ ಕನ್ನಡ	205	24.00	212	19.98
30	ಯಾದಗಿರ್	88	20.00	0	5.86
ಒಟ್ಟು		12000	1495.20	11985	1161.19

ಮೌಲ್ಯಮಾಪನ :

TERI ಸಂಸ್ಥೆಯವರು, ಈಗಾಗಲೇ ಕರಡು ಮೌಲ್ಯಮಾಪನ ವರದಿಯನ್ನು ಸಲ್ಲಿಸಿದ್ದು, ವರದಿಯಲ್ಲಿನ ಶಿಫಾರಸ್ಸುಗಳಿಗೆ ಸೂಕ್ತ ಕ್ರಮ ವಹಿಸಲಾಗಿರುತ್ತದೆ.

II. ಕರ್ನಾಟಕ ರಾಜ್ಯ ಜೈವಿಕ ಇಂಧನ ಅಭಿವೃದ್ಧಿ ಮಂಡಳಿ

ರಾಜ್ಯದಲ್ಲಿ 2010-11ನೇ ಸಾಲಿನಲ್ಲಿ ಆರಂಭಗೊಂಡ ಕರ್ನಾಟಕ ರಾಜ್ಯ ಜೈವಿಕ ಇಂಧನ ಅಭಿವೃದ್ಧಿ ಮಂಡಳಿ ರಾಜ್ಯದಲ್ಲಿ ಜೈವಿಕ ಇಂಧನ ಕುರಿತು ಯೋಜನೆ ರೂಪಿಸುವ ಹಾಗೂ ಅನುಷ್ಠಾನಗೊಳಿಸುವ ಜವಾಬ್ದಾರಿ ಹೊಂದಿದೆ. ಜೈವಿಕ ಇಂಧನ ಅಭಿವೃದ್ಧಿಗಾಗಿ ಮಂಡಳಿ ಕೆಳಗಿನ ಧ್ಯೇಯೋದ್ದೇಶ ಹೊಂದಿದೆ.

- i. ಜೈವಿಕ ಇಂಧನ ಮೂಲಗಳ ಅಭಿವೃದ್ಧಿ ಹಾಗೂ ನಿರಂತರ ಪೂರೈಕೆಗೆ ಅಗತ್ಯವಿರುವ ಪರಿಸರ ನಿರ್ಮಾಣ ಮಾಡುವುದು.
- ii. ರಾಜ್ಯ ಜೈವಿಕ ಇಂಧನ ನೀತಿಯ ಸಮರ್ಪಕ ಅನುಷ್ಠಾನ.
- iii. ವಿವಿಧ ಪ್ರಾಂತ್ಯಗಳಿಗೆ ಸೂಕ್ತವಿರುವ ಜೈವಿಕ ಇಂಧನ ಬೆಳೆಗಳನ್ನು ಗುರುತಿಸಿ, ಭೂಮಿ ಪತ್ತೆ ಹಚ್ಚಿ, ನೆಡುತೋಪನ್ನು ಬೆಳೆಸುವುದು.
- iv. ಆಹಾರ ಭದ್ರತೆಗೆ ಧಕ್ಕೆಯಾಗದಂತೆ ನಿಗಾವಹಿಸಿ, ಜೈವಿಕ ಇಂಧನ ಕ್ಷೇತ್ರ ಅಭಿವೃದ್ಧಿ ಪಡಿಸುವುದು.
- v. ಜೈವಿಕ ಇಂಧನ ಬೆಳೆ ಬೆಳೆಯಲು ರೈತರಿಗೆ ಪ್ರೇರೇಪಿಸುವುದು, ಕೃಷಿಗೆ ಪೂರಕವಾದ ಕಾರ್ಯಕ್ರಮ ಅನುಷ್ಠಾನದಿಂದ ಗ್ರಾಮೀಣ ಪ್ರದೇಶದ ಜನತೆಗೆ ಅಧಿಕ ಉದ್ಯೋಗ ಸೃಷ್ಟಿಸುವುದು.
- vi. ಮೌಲ್ಯವರ್ಧನೆ ಚಟುವಟಿಕೆ ಕೈಗೊಳ್ಳುವ ಮೂಲಕ ರೈತರ ಕೃಷಿ ಆದಾಯ ಹೆಚ್ಚಿಸುವುದು.
- vii. ಜೈವಿಕ ಇಂಧನಕ್ಕೆ ಅಗತ್ಯವಿರುವ ಮಾರುಕಟ್ಟೆ ವ್ಯವಸ್ಥೆ ರೂಪಿಸುವುದು.

- viii. ಸಂಶೋಧನೆಗೆ ಪ್ರೋತ್ಸಾಹ ನೀಡುವುದು.
- ix. ಖಾಸಗಿ ಕಂಪನಿಗಳಿಂದ ಬಂಡವಾಳ ತೊಡಗಿಸುವಿಕೆ, ಸಹಭಾಗಿತ್ವಕ್ಕೆ ರೂಪುರೇಷೆ, ವ್ಯಾಪಾರ ವಹಿವಾಟಿಗೆ ಸಂಬಂಧಿಸಿದ ತೆರಿಗೆ, ಜೈವಿಕ ಎಥೆನಾಲ್ ಹಾಗೂ ಜೈವಿಕ ಡೀಸೆಲ್ ಮಿಶ್ರಿತ ಇಂಧನದ ಬಳಕೆಗೆ ಸಂಬಂಧಿಸಿದ ಸರಳ ಮಾರ್ಗಗಳನ್ನು ಜಾರಿಗೊಳಿಸುವುದು.
- x. ಮಾಹಿತಿ ಹಾಗೂ ತಂತ್ರಜ್ಞಾನಗಳ ಕ್ಷೇತ್ರ ಅಭಿವೃದ್ಧಿಗೊಳಿಸುವುದು.

2012-13ನೇ ಸಾಲಿನ ಆಯವ್ಯಯ:

2012-13ನೇ ಸಾಲಿನ ರಾಜ್ಯ ಆಯವ್ಯಯದಲ್ಲಿ ಕರ್ನಾಟಕ ರಾಜ್ಯ ಜೈವಿಕ ಇಂಧನ ಅಭಿವೃದ್ಧಿ ಮಂಡಳಿಗೆ ರೂ.10.00 ಕೋಟಿಗಳ ಅನುದಾನ ಒದಗಿಸಿದ್ದು, ರೂ.10.00 ಕೋಟಿಗಳ ಅನುದಾನ ಬಿಡುಗಡೆಯಾಗಿದ್ದು, ಮಾರ್ಚ್ ಅಂತ್ಯದವರೆಗೆ ರೂ. 979.29 ಲಕ್ಷಗಳ ಅನುದಾನ ವಿನಿಯೋಗಿಸಲಾಗಿದೆ.

2012-13ನೇ ಸಾಲಿನಲ್ಲಿ ಕೃಷಿ ಇಲಾಖೆಯ ಸುವರ್ಣ ಭೂಮಿ ಯೋಜನೆಯಡಿ 50,000 ಫಲಾನುಭವಿಗಳಿಗೆ ಪ್ರಯೋಜನ ನೀಡಲು ರೂ. 50.00 ಕೋಟಿಗಳ ಆಯವ್ಯಯ ಒದಗಿಸಿದ್ದು, ಮಾರ್ಚ್ ಅಂತ್ಯದವರೆಗೆ ಒಟ್ಟು ರೂ.35.50 ಕೋಟಿಗಳ ಅನುದಾನ ಬಿಡುಗಡೆಯಾಗಿದ್ದು, ರೂ. 35.50 ಕೋಟಿಗಳ ಅನುದಾನ ವಿನಿಯೋಗಿಸಿದೆ.

2012-13ನೇ ಸಾಲಿನ ಮಹಾತ್ಮ ಗಾಂಧಿ ರಾಷ್ಟ್ರೀಯ ಗ್ರಾಮೀಣ ಉದ್ಯೋಗ ಖಾತರಿ ಯೋಜನೆಯಡಿ ಎಲ್ಲಾ ಜಿಲ್ಲಾ ಪಂಚಾಯತ್‌ಗಳಿಂದ ಸಿದ್ಧಪಡಿಸಲಾದ ಒಟ್ಟು ರೂ. 165.00 ಕೋಟಿಗಳ ಜೈವಿಕ ಇಂಧನ ಕ್ರಿಯಾ ಯೋಜನೆಗೆ ಗ್ರಾಮೀಣಾಭಿವೃದ್ಧಿ ಹಾಗೂ ಪಂಚಾಯತ್ ರಾಜ್ ಇಲಾಖೆಯಿಂದ ಅನುಮೋದಿಸಿ ಅನುಷ್ಠಾನಗೊಳಿಸಲು ಆಯಾ ಜಿಲ್ಲಾ ಪಂಚಾಯತ್‌ಗಳಿಗೆ ಸೂಚಿಸಿದೆ.

ಜೈವಿಕ ಇಂಧನ ಅಭಿವೃದ್ಧಿ ಯೋಜನೆಗಳು: ಕರ್ನಾಟಕ ರಾಜ್ಯ ಜೈವಿಕ ಇಂಧನ ಅಭಿವೃದ್ಧಿ ಮಂಡಳಿ ಹಲವಾರು ಪರಿಸರ ಸ್ನೇಹಿ ಹಾಗೂ ಕೃಷಿ ಪೂರಕ ಯೋಜನೆಗಳನ್ನು ರೂಪಿಸಿ ಅನುಷ್ಠಾನಗೊಳಿಸಲಾಗುತ್ತಿದೆ. ಈ ಪೈಕಿ ಕೆಳಗಿನವುಗಳು ಪ್ರಮುಖವಾಗಿವೆ.

1. **ಹಸಿರು ಹೊನ್ನು ಕಾರ್ಯಕ್ರಮ** - ರೈತರ ಜಮೀನಿನ ಬದು, ಬೇಲಿಗುಂಟ ಹಾಗೂ ಪಾಳು ಜಮೀನಿನಲ್ಲಿ ಮಹಾತ್ಮ ಗಾಂಧಿ ರಾಷ್ಟ್ರೀಯ ಗ್ರಾಮೀಣ ಉದ್ಯೋಗ ಖಾತರಿ ಯೋಜನೆಯಡಿ ಅನುದಾನ ವಿನಿಯೋಗಿಸಿಕೊಂಡು ಪ್ರತಿ ಗ್ರಾಮ ಪಂಚಾಯ್ತಿ ವ್ಯಾಪ್ತಿಯಲ್ಲಿ ಅನುಷ್ಠಾನಗೊಳಿಸುವ ಕಾರ್ಯಕ್ರಮ. ಈ ಕಾರ್ಯಕ್ರಮ ರಾಜ್ಯದಲ್ಲಿ 2009-10ನೇ ಸಾಲಿನಿಂದ ರಾಜ್ಯದಲ್ಲಿ ಜಾರಿಯಲ್ಲಿದ್ದು, 2012-13ನೇ ಸಾಲಿನಲ್ಲಿ 60 ಲಕ್ಷ ಜೈವಿಕ ಇಂಧನ ಸಸಿಗಳನ್ನು 15,000 ಹೆಕ್ಟೇರ್ ಭೂ ಪ್ರದೇಶದಲ್ಲಿ ನೆಡುವ ಮೂಲಕ 60,000 ರೈತರಿಗೆ ಪ್ರಯೋಜನ ನೀಡಿದೆ.



2. **ಬರಡು ಬಂಗಾರ ಕಾರ್ಯಕ್ರಮ** - ಪಾಳು ಅರಣ್ಯ ಭೂಮಿ, ಸರ್ಕಾರಿ ಬಂಜರು ಜಮೀನು, ಗೋಮಾಳ ಇತ್ಯಾದಿ ಜಮೀನಿನಲ್ಲಿ ಅರಣ್ಯ ಇಲಾಖೆ ಹಾಗೂ ಗ್ರಾಮ ಅರಣ್ಯ ಸಮಿತಿಗಳನ್ನು

ತೊಡಗಿಸಿಕೊಂಡು ಅನುಷ್ಠಾನಗೊಳಿಸುವ ಕಾರ್ಯಕ್ರಮ. 2012-13ನೇ ಸಾಲಿನಲ್ಲಿ ಯೋಜನೆಯಡಿ 20,000 ಹೆಕ್ಟೇರ್ ಬಂಜರು ಭೂಮಿಯಲ್ಲಿ 80 ಲಕ್ಷ ಜೈವಿಕ ಇಂಧನ ಸಸಿಗಳನ್ನು ನೆಡಲಾಗಿದೆ.

3. **ಸುವರ್ಣ ಭೂಮಿ ಯೋಜನೆ:** ರಾಜ್ಯದಲ್ಲಿರುವ ಋಷಿ ಜಮೀನಿನ ಹಿಡುವಳಿ ಹೊಂದಿದ ಸಣ್ಣ ಮತ್ತು ಅತೀ ಸಣ್ಣ ರೈತರ ಕೃಷಿ ಆದಾಯ ಹೆಚ್ಚಿಸಲು ಸುವರ್ಣ ಭೂಮಿ ಯೋಜನೆ 2011-12ನೇ ಸಾಲಿನಿಂದ ಜಾರಿಗೊಳಿಸಿದೆ. ಈ ಯೋಜನೆಯಡಿ ಆಯ್ಕೆಯಾಗುವ ಫಲಾನುಭವಿಗೆ ಗರಿಷ್ಠ ರೂ.10,000/- ಗಳ ಆರ್ಥಿಕ ನೆರವನ್ನು ನೀಡಲಾಗುವುದು. ಈ ಉದ್ದೇಶಕ್ಕೆ 50,000 ರೈತ ಕುಟುಂಬಗಳಿಗೆ ಪ್ರಯೋಜನ ನೀಡಲು ರೂ.50.00 ಕೋಟಿಗಳ ಅನುದಾನ ರಾಜ್ಯ ಕೃಷಿ ಆಯವ್ಯಯದಲ್ಲಿ ಜೈವಿಕ ಇಂಧನ ಚಟುವಟಿಕೆಗೆ ಒದಗಿಸಿದೆ. ಈ ಸಾಲಿನಲ್ಲಿ ಜೈವಿಕ ಇಂಧನ ಚಟುವಟಿಕೆಗೆ 53,806 ಅರ್ಹ ಅರ್ಜಿಗಳು ಸ್ವೀಕೃತವಾಗಿದ್ದು, ಈ ಫಲಾನುಭವಿಗಳಿಗೆ ಮೊದಲನೇ ಕಂತಿನ ಅನುದಾನವಾಗಿ ರೂ. 2384.70 ಲಕ್ಷಗಳ ಸಹಾಯಧನ ಫಲಾನುಭವಿಗಳ ಬ್ಯಾಂಕ್ ಖಾತೆಗೆ ನೇರವಾಗಿ ಜಮೆ ಮಾಡಿದೆ.

ವಿವಿಧ ಯೋಜನೆಗಳಡಿ ವರ್ಷಾವಾರು ಬೆಳೆಸಲಾದ ಜೈವಿಕ ಇಂಧನ ಸಸಿಗಳ ವಿವರ

ಯೋಜನೆ										
ಕ್ರ. ಸಂ	ವರ್ಷ	ಹಸಿರು ಹೊನ್ನು			ಬರಡು ಬಂಗಾರ			ಸುವರ್ಣ ಭೂಮಿ ಯೋಜನೆ		
		ಸಸಿಗಳ ಸಂಖ್ಯೆ (ಲಕ್ಷಗಳಲ್ಲಿ)	ವಿಸ್ತೀರ್ಣ (ಹೆಕ್ಟೇರ್)	ಫಲಾನುಭವಿಗಳ ಸಂಖ್ಯೆ	ಸಸಿಗಳ ಸಂಖ್ಯೆ (ಲಕ್ಷಗಳಲ್ಲಿ)	ವಿಸ್ತೀರ್ಣ (ಹೆಕ್ಟೇರ್)	ಫಲಾನುಭವಿಗಳ ಸಂಖ್ಯೆ	ಸಸಿಗಳ ಸಂಖ್ಯೆ (ಲಕ್ಷಗಳಲ್ಲಿ)	ವಿಸ್ತೀರ್ಣ (ಹೆಕ್ಟೇರ್)	ಫಲಾನುಭವಿಗಳ ಸಂಖ್ಯೆ
1	2009-10	3.20	800	3,000	-	-	-	-	-	-
2	2010-11	55.00	13,750	55,000	120.00	30,000	-	-	-	-
3	2011-12	74.00	18,500	74,000	104.00	26,000	-	8.70	2,175	8,733
4	2012-13	60.00	15,000	60,000	80.00	20,000	-	37.66	9,416	53,806
	ಒಟ್ಟು	192.20	48,050	1,92,000	304.00	76,000	-	46.36	11,591	62,539

4. **ಮಾಹಿತಿ ಹಾಗೂ ಪ್ರಾತ್ಯಕ್ಷಿಕೆ ಕೇಂದ್ರಗಳು** - ರಾಜ್ಯದ ಜನತೆಗೆ ಮಾಹಿತಿ ಹಾಗೂ ಪ್ರಾತ್ಯಕ್ಷಿಕೆ ನೀಡಲು ಹಾಗೂ ರೈತರು ಬೆಳೆದ ಜೈವಿಕ ಇಂಧನ ಬೀಜಗಳ ಸಂಗ್ರಹಣೆಗಾಗಿ ಜಿಲ್ಲಾ ಕೇಂದ್ರಗಳಲ್ಲಿ ಮಾಹಿತಿ ಹಾಗೂ ಪ್ರಾತ್ಯಕ್ಷಿಕೆ ಕೇಂದ್ರಗಳ ನಿರ್ಮಾಣ ಮಾಡಲಾಗಿದೆ. 2012-13 ನೇ ಸಾಲಿನಲ್ಲಿ 15 ಜಿಲ್ಲೆಗಳಲ್ಲಿ ಹೊಸದಾಗಿ ಮಾಹಿತಿ ಹಾಗೂ ಪ್ರಾತ್ಯಕ್ಷಿಕೆ ಕೇಂದ್ರಗಳ ಸ್ಥಾಪನೆಗೆ ಗುರಿ ಹೊಂದಿದ್ದು, 16 ಕೇಂದ್ರಗಳನ್ನು ಸ್ಥಾಪಿಸಿದೆ. ಈ ಮಾಹಿತಿ ಹಾಗೂ ಪ್ರಾತ್ಯಕ್ಷಿಕೆ ಕೇಂದ್ರಗಳಿಂದ 20 ಟನ್ ಜೈವಿಕ ಇಂಧನ ಬೀಜ ಸಂಗ್ರಹಣೆಗೆ ಗುರಿ ಹೊಂದಿದ್ದು, ಒಟ್ಟು 121 ಟನ್ ಬೀಜ ಖರೀದಿಸುವ ಮೂಲಕ ಗುರಿ ಮೀರಿ ಬೀಜ ಸಂಗ್ರಹಿಸಲಾಗಿದೆ. 21,154 ಲೀಟರ್ ತೈಲ, 64,385 ಟನ್ ಹಿಂಡಿ, 11,641 ಲೀಟರ್ ಜೈವಿಕ ಡೀಸೆಲ್, 2,853 ಲೀಟರ್ ಗ್ಲಿಸರಿನ್ ಉತ್ಪಾದಿಸಿದೆ.

5. **“ಹೊಂಬೆಳಕು” ಹಾಗೂ “ಹೊಂಗಿರಣ” ನೂತನ ಕಾರ್ಯಕ್ರಮಕ್ಕೆ ಚಾಲನೆ:**

2012-13ನೇ ಸಾಲಿನಲ್ಲಿ ರಾಜ್ಯದ ಗ್ರಾಮೀಣ ಪ್ರದೇಶದ ರೈತ ಮಹಿಳೆಯರನ್ನು ಅದರಲ್ಲೂ ಮಹಿಳಾ ಸ್ವ-ಸಹಾಯ ಗುಂಪುಗಳನ್ನು ತೊಡಗಿಸಿಕೊಂಡು ಬೀಜ ಸಂಗ್ರಹಣೆ ಹಾಗೂ ವಿಕೇಂದ್ರೀಕೃತ ವ್ಯವಸ್ಥೆಯಲ್ಲಿ ತೈಲೋತ್ಪಾದನೆಯ ಕಿರು ಯಂತ್ರಗಳ ಸ್ಥಾಪನೆಗಾಗಿ ಮಂಡಳಿ “ಹೊಂಬೆಳಕು” ಯೋಜನೆ ಜಾರಿಗೊಳಿಸಿದೆ. ಈ ಮೂಲಕ ಗ್ರಾಮೀಣ ಪ್ರದೇಶದಿಂದ ಬೀಜ ಬೇರೆ ಸ್ಥಳಗಳಿಗೆ ಸಾಗಿಸುವ ಬದಲಾಗಿ ಸ್ಥಳೀಯವಾಗಿ ತೈಲೋತ್ಪಾದನೆ ಮಾಡಿದಲ್ಲಿ ಗ್ರಾಮೀಣ ಜನತೆಗೆ ಉದ್ಯೋಗ ದೊರಕಿಸಿಕೊಟ್ಟಂತಾಗುವುದಲ್ಲದೇ ಸ್ಥಳೀಯ ಇಂಧನ ಅಗತ್ಯತೆಯ ಪೂರೈಕೆ ಹಾಗೂ ಗೊಬ್ಬರದ ಲಾಭ

ದೊರೆತಂತಾಗುತ್ತದೆ. ಪ್ರಸಕ್ತ ಸಾಲಿನ ಆಯವ್ಯಯದಲ್ಲಿ ರೂ. 150.00 ಲಕ್ಷಗಳ ಅನುದಾನದಲ್ಲಿ 60 ಮಾಹಿಳಾ ಸ್ವ-ಸಹಾಯ ಗುಂಪುಗಳಿಗೆ ನೆರವು ನೀಡಲು ಈ ಯೋಜನೆ ಜಾರಿಗೊಳಿಸಿದೆ.

ಜೈವಿಕ ಇಂಧನ ಕ್ಷೇತ್ರಕ್ಕೆ ಸಂಬಂಧಿಸಿದ ಸಮಗ್ರ ಮಾಹಿತಿ ಹಾಗೂ ವ್ಯಾಪಾರ ವಹಿವಾಟಿಗಾಗಿ ಮಳಿಗೆಗಳನ್ನು ಸ್ಥಾಪಿಸಲು “ಹೊಂಗಿರಣ” ಯೋಜನೆ 2012-13ನೇ ಸಾಲಿನಲ್ಲಿ ಜಾರಿಗೊಳಿಸಿದೆ. ಈ ಮಾರಾಟ ಮಳಿಗೆಯಲ್ಲಿ ವಿವಿಧ ಜೈವಿಕ ಇಂಧನ ಸಸಿಗಳು, ಬೀಜಗಳ ಖರೀದಿ, ತೈಲ, ಹಿಂಡಿ ಹಾಗೂ ಇತರ ಉಪ ಉತ್ಪನ್ನಗಳ ಮಾರಾಟ ಈ ಕೇಂದ್ರಗಳಿಂದ ನಡೆಸಲಾಗುವುದು. ಜಿಲ್ಲೆಯ ಸಮಸ್ತ ಜೈವಿಕ ಇಂಧನ ಬೆಳೆಗಾರರಿಗೆ ಮಾಹಿತಿ ಹಾಗೂ ಸಾರ್ವಜನಿಕರಿಗೆ ಅಗತ್ಯ ಮಾಹಿತಿ ಈ ಮಳಿಗೆಗಳ ಮೂಲಕ ನೀಡಲಾಗುವುದು. ಪ್ರಸಕ್ತ ಸಾಲಿನಲ್ಲಿ ಬಿಜಾಪುರ ಜಿಲ್ಲೆಯಲ್ಲಿ ರಾಜ್ಯದ ಪ್ರಥಮ ಜೈವಿಕ ಇಂಧನ ಮಳಿಗೆ ಜಿಲ್ಲಾ ಲೀಡ್ ಸ್ವಯಂ ಸೇವಾ ಸಂಸ್ಥೆಯ ಸಹಯೋಗದೊಂದಿಗೆ ಪ್ರಾರಂಭಿಸಲಾಗಿದ್ದು, ಮುಂದಿನ 2 ವರ್ಷಗಳಲ್ಲಿ ರಾಜ್ಯದ ಎಲ್ಲಾ ಜಿಲ್ಲೆಗಳಲ್ಲಿ ಜೈವಿಕ ಇಂಧನ ಮಾರಾಟ ಮಳಿಗೆಗಳನ್ನು “ಹೊಂಗಿರಣ” ಯೋಜನೆಯಡಿ ಸ್ಥಾಪಿಸಲುದ್ದೇಶಿಸಿದೆ.

6. ಕ್ಲೋನಲ್ ಆರ್ಚಿಡ್‌ಗಳ ನಿರ್ಮಾಣ - ಉತ್ತಮ ತಳಿಯ ಜೈವಿಕ ಇಂಧನ ಸಸಿಗಳ ಅಭಿವೃದ್ಧಿಗಾಗಿ ಹಾಗೂ ಸಂರಕ್ಷಣೆಗಾಗಿ ರಾಜ್ಯದ ವಿವಿಧ ಸ್ಥಳಗಳಲ್ಲಿ ಅರಣ್ಯ ಇಲಾಖೆಯ ಸಹಯೋಗದೊಂದಿಗೆ ಕ್ಲೋನಲ್ ಆರ್ಚಿಡ್‌ಗಳನ್ನು ನಿರ್ಮಾಣ ಮಾಡಲಾಗುತ್ತಿದೆ. ಪ್ರಸ್ತುತ ಸಾಲಿನಲ್ಲಿ ಹೊಸದಾಗಿ ಪ್ರಾರಂಭಿಸಲಾಗುವ 3 ಸ್ಥಳಗಳೊಂದಿಗೆ ರಾಜ್ಯದಲ್ಲಿ ಒಟ್ಟು 10 ಸ್ಥಳಗಳಲ್ಲಿ ಕ್ಲೋನಲ್ ಆರ್ಚಿಡ್‌ಗಳ ಸ್ಥಾಪನೆ ಪ್ರಗತಿಯಲ್ಲಿದೆ.



7. ಜೈವಿಕ ಇಂಧನ ಉದ್ಯಾನ - ಜೈವಿಕ ಇಂಧನ ತರಬೇತಿ, ಸಂಶೋಧನೆ, ಸಂಸ್ಕರಣೆ, ಅಧಿಕ ಇಳುವರಿ ನೀಡುವ ತಳಿಗಳ ಅಭಿವೃದ್ಧಿ, ರೈತರ ಗುಂಪುಗಳ ರಚನೆ ಇತ್ಯಾದಿಯಾಗಿ ಜೈವಿಕ ಇಂಧನ ಸಮಗ್ರ ಚಟುವಟಿಕೆಗಾಗಿ ಜೈವಿಕ ಇಂಧನ ಉದ್ಯಾನ ಹಾಸನದ ಮಡೆನೂರಿನಲ್ಲಿ ನಿರ್ಮಿಸಲಾಗಿದೆ. 50 ಎಕರೆ ಭೂ ಪ್ರದೇಶದಲ್ಲಿ ಹಮ್ಮಿಕೊಂಡಿರುವ ಜೈವಿಕ ಇಂಧನ ಉದ್ಯಾನದಿಂದ 1041 ಗ್ರಾಮದ ರೈತರಿಗೆ ಜೈವಿಕ ಇಂಧನ ಕೃಷಿ ಬಗ್ಗೆ ಜಾಗೃತಿ ಮೂಡಿಸುವುದರೊಂದಿಗೆ 70 ಗ್ರಾಮಗಳನ್ನು ಸಂಪೂರ್ಣ ಜೈವಿಕ ಇಂಧನ ಗ್ರಾಮಗಳೆಂದು ಪರಿವರ್ತಿಸಲಾಗಿದೆ.



ರಾಜ್ಯದ ಉತ್ತರದ ಜಿಲ್ಲೆಗಳ ರೈತರ ಹಾಗೂ ಅನುಷ್ಠಾನಾಧಿಕಾರಿಗಳ ಅನುಕೂಲಕ್ಕಾಗಿ ಕೃಷಿ ವಿಶ್ವ ವಿದ್ಯಾಲಯ ಧಾರವಾಡದಲ್ಲಿ ಹಾಗೂ ಕೃಷಿ ವಿಶ್ವ ವಿದ್ಯಾಲಯ ರಾಯಚೂರಿನ ಸುಪರ್ದಿಗೊಳಪಡುವ ಯಾದಗಿರಿ ಜಿಲ್ಲೆಯ ತಿಂತಿಣಿಯಲ್ಲಿ ರಾಜ್ಯದ 2ನೇ ಹಾಗೂ 3ನೇ ಜೈವಿಕ ಇಂಧನ ಉದ್ಯಾನಗಳ ನಿರ್ಮಾಣಕ್ಕೆ 2012-13ನೇ ಸಾಲಿನಲ್ಲಿ ಚಾಲನೆ ನೀಡಿದೆ. ಮುಂಬರುವ ದಿನಗಳಲ್ಲಿ ಬೆಂಗಳೂರು ಪ್ರಾದೇಶಿಕ ವಿಭಾಗದಲ್ಲಿ ರಾಜ್ಯದ 4ನೇ ಜೈವಿಕ ಇಂಧನ ಉದ್ಯಾನದ ನಿರ್ಮಾಣಕ್ಕೆ ಮಂಡಳಿ ಪರಿಶೀಲಿಸುತ್ತಿದೆ.

8. **ಸಮುದಾಯ ತೊಡಗಿಸುವಿಕೆ** - ಕಾರ್ಯಕ್ರಮ ಅನುಷ್ಠಾನದಲ್ಲಿ ಸಮುದಾಯ ಸಕ್ರಿಯವಾಗಿ ತೊಡಗಿಸಿಕೊಳ್ಳಲು ಮಂಡಳಿ ಉದ್ದೇಶಿಸಿದೆ. ರಾಜ್ಯದ ವಿವಿಧ ಜಿಲ್ಲೆಗಳಲ್ಲಿ ಪ್ರತಿ ಜಿಲ್ಲೆಗೆ ಕನಿಷ್ಠ ಒಂದು ಲೀಡ್ ಸ್ವಯಂ ಸೇವಾ ಸಂಸ್ಥೆಯನ್ನು ಗುರುತಿಸಿ, ಆ ಜಿಲ್ಲೆಯ ಸಮಸ್ತ ಜೈವಿಕ ಇಂಧನ ಯೋಜನೆಗಳ ಬಲವರ್ಧನೆ ಮಾಡುವ ಗುರಿ ಹೊಂದಿದೆ. ರಾಜ್ಯದ ಉತ್ತಮ ಸ್ವಯಂ ಸೇವಾ ಸಂಸ್ಥೆಯನ್ನು ಗುರುತಿಸಲು ಉಪ ಸಮಿತಿಯೊಂದನ್ನು ರಚಿಸಿದೆ. ಈ ಉಪ ಸಮಿತಿಯಿಂದ ಶಿಫಾರಸ್ಸು ಮಾಡಲಾದ ಲೀಡ್ ಸ್ವಯಂ ಸೇವಾ ಸಂಸ್ಥೆಗಳ ಪಟ್ಟಿಯನ್ನಾಧರಿಸಿ, ರಾಜ್ಯದ ಎಲ್ಲಾ ಜಿಲ್ಲೆಗಳಲ್ಲಿ ಒಟ್ಟು 32 ಜೈವಿಕ ಇಂಧನ ಜಿಲ್ಲಾ ಲೀಡ್ ಸ್ವಯಂ ಸೇವಾ ಸಂಸ್ಥೆಗಳನ್ನು ಮಂಡಳಿ ಗುರುತಿಸಿದೆ.



9. **ಸಾರಿಗೆ ಕ್ಷೇತ್ರದಲ್ಲಿ ಜೈವಿಕ ಇಂಧನ ಉಪಯೋಗ** - ರಾಜ್ಯ ರಸ್ತೆ ಸಾರಿಗೆ ಸಂಸ್ಥೆಯಲ್ಲಿ ಎಥೆನಾಲ್ ಮಿಶ್ರಿತ ಡೀಸೆಲಿನ ಬಳಕೆ ಹಾಗೂ ಜೈವಿಕ ಇಂಧನ ಮಿಶ್ರಿತ ಡೀಸೆಲಿನ ಬಳಕೆಗೆ ಪ್ರೋತ್ಸಾಹ ನೀಡುತ್ತಿದೆ.

10. **ಎಥೆನಾಲ್ ಮಿಶ್ರಿತ ಪೆಟ್ರೋಲಿನ ಬಳಕೆ**- ಕರ್ನಾಟಕದಲ್ಲಿರುವ ಶೇ.5 ರಷ್ಟು ಎಥೆನಾಲ್ ಮಿಶ್ರಿತ ಇಂಧನದ ಬಳಕೆಯನ್ನು ಶೇ. 10 ರಷ್ಟಕ್ಕೆ ಹೆಚ್ಚಿಸಲು ಕೇಂದ್ರ ಸರ್ಕಾರದ ಪೆಟ್ರೋಲಿಯಮ್ ತೈಲ ಕಂಪನಿಗಳೊಡನೆ ಮಾತುಕತೆ ನಡೆಸುವ ಮೂಲಕ, ಅಧಿಕ ಎಥೆನಾಲ್ ಮಿಶ್ರಿತ ಬಳಕೆಗೆ ಪ್ರಯತ್ನಿಸಿದೆ.

11. **ಜೈವಿಕ ಇಂಧನ ಸಂಶೋಧನೆ** - ಮಾಹಿತಿ ಹಾಗೂ ಪ್ರಾತ್ಯಕ್ಷಿಕೆ ಕೇಂದ್ರಗಳಿಂದ ಸಂಶೋಧನೆ ಕೈಗೊಳ್ಳಲು ಚಾಲನೆ ನೀಡಿದೆ. ರಾಜ್ಯದಲ್ಲಿ 22 ತಾಂತ್ರಿಕ ಕಾಲೇಜುಗಳ (ಬಿ.ಇ.) ವಿದ್ಯಾರ್ಥಿಗಳ ಯೋಜನೆಗಳಿಗೆ ಹಾಗೂ 9 ಎಂ.ಟೆಕ್. ವಿದ್ಯಾರ್ಥಿಗಳ ಯೋಜನೆಗಳಿಗೆ ಮಂಡಳಿಯಿಂದ ಆರ್ಥಿಕ ನೆರವು ನೀಡಿದೆ. ವಿದ್ಯಾರ್ಥಿಗಳಿಂದ ಕೈಗೊಳ್ಳಲಾಗುವ ಈ ಕಾರ್ಯ ಜೈವಿಕ ಇಂಧನ ಕ್ಷೇತ್ರಕ್ಕೆ ಹೆಚ್ಚಿನ ಪ್ರಯೋಜನವಾಗಲಿದೆ.



12. **ಪ್ರಾತ್ಯಕ್ಷಿಕೆ, ತರಬೇತಿ ಹಾಗೂ ಕಾರ್ಯಾಗಾರ -** ದಸರಾ ವಸ್ತು ಪ್ರದರ್ಶನ, ವಿವಿಧ ಕೃಷಿ ಮೇಳ, ವಿಶ್ವ ಜೈವಿಕ ಇಂಧನ ದಿನಾಚರಣೆ, ಕಾರ್ಯಾಗಾರಗಳನ್ನು ಆಯೋಜಿಸುವ ಮೂಲಕ ಜೈವಿಕ ಇಂಧನ ಕುರಿತು ವ್ಯಾಪಕ ಪ್ರಚಾರ ಮಂಡಳಿಯಿಂದ ಕೈಗೊಂಡಿದೆ.



13. ಮಾಹಿತಿ, ಪ್ರಚಾರ ಕಾರ್ಯಗಳು -




ಸಾರ್ವಜನಿಕ ವಲಯದಲ್ಲಿ ಜೈವಿಕ ಇಂಧನ ಮಾಹಿತಿ ನೀಡಲು ಕಾರ್ಯಪಡೆ ಮೂರು ಮುಖ್ಯ ಕಾರ್ಯತಂತ್ರ ಅಳವಡಿಸಿಕೊಂಡಿದೆ. ಮುದ್ರಣ ಮಾಧ್ಯಮ, ದೃಶ್ಯ ಮಾಧ್ಯಮ, ಶ್ರವಣ ಮಾಧ್ಯಮಗಳ ವ್ಯಾಪಕ ಬಳಕೆಯೊಂದಿಗೆ ರೈತರಿಗೆ, ಸರ್ಕಾರಿ ಅಧಿಕಾರಿಗಳಿಗೆ ಹಾಗೂ ಸ್ವಯಂ ಸೇವಾ ಸಂಸ್ಥೆಗಳಿಗೆ ಜೈವಿಕ ಇಂಧನದ ಬಗ್ಗೆ ತಿಳಿವಳಿಕೆ ಕಾರ್ಯಾಗಾರ, ತರಬೇತಿ, ಪ್ರಾತ್ಯಕ್ಷಿಕೆ, ಪ್ರದರ್ಶನ ಚಟುವಟಿಕೆಗಳನ್ನು ಆಯೋಜಿಸುವ ಮೂಲಕ ವ್ಯಾಪಕ ಪ್ರಚಾರ ಕಾರ್ಯ ಕೈಗೊಂಡಿದೆ.

ಜೈವಿಕ ಇಂಧನ ಕುರಿತು ಮಾಹಿತಿ ನೀಡುವ ಕರ ಪತ್ರಗಳನ್ನು ಮುದ್ರಿಸಿ ರಾಜ್ಯಾದ್ಯಂತ ಅರಣ್ಯ ಇಲಾಖೆ, ಜಿಲ್ಲಾ ಪಂಚಾಯತಿಗಳು ಹಾಗೂ ವಿವಿಧ ಸ್ವಯಂ ಸೇವಾ ಸಂಸ್ಥೆಗಳಿಗೆ ವಿತರಿಸಿ ಅವರುಗಳಿಂದ ಜೈವಿಕ ಇಂಧನ ಕುರಿತು ಜಾಗೃತಿ ಮೂಡಿಸುವ ಕಾರ್ಯಾಗಾರಗಳನ್ನು ರಾಜ್ಯಾದ್ಯಂತ ಎಲ್ಲಾ ಜಿಲ್ಲಾ, ತಾಲ್ಲೂಕುಗಳಲ್ಲಿ ಆಯೋಜಿಸಿದೆ. ಗ್ರಾಮ ಅರಣ್ಯ ಸಮಿತಿ, ಜಲಾನಯನ ಅಭಿವೃದ್ಧಿ ಸಂಘಗಳು ಹಾಗೂ ಕೆರೆ ಬಳಕೆದಾರರ ಸಂಘಗಳಿಗೆ ಜಾಗೃತಿ ಮೂಡಿಸುವ ಕಾರ್ಯಾಗಾರಗಳನ್ನು ಆಯೋಜಿಸಿದೆ.

ಮಂಡಳಿಯಿಂದ ಸಿದ್ಧಪಡಿಸಿದ ದ್ವನಿ ಮುದ್ರಣ, ದೃಶ್ಯ ಮುದ್ರಣ, ಕರಪತ್ರ, ಪುಸ್ತಕಗಳ ಮುದ್ರಣದ ಪಟ್ಟಿ ಕೆಳಗೆ ತೋರಿಸಿದೆ.

ಕ್ರ. ಸಂ	ಪ್ರಕಟಣೆಗಳು	ವಿಷಯ	ಚಿತ್ರ
1	ಜೈವಿಕ ಇಂಧನ ಪರಿಚಯ - ಕನ್ನಡ ಹಾಗೂ ಆಂಗ್ಲ ಭಾಷೆಯಲ್ಲಿ (2009).	ಜೈವಿಕ ಇಂಧನ ಬೆಳೆಗಳ ಮತ್ತು ಕಾರ್ಯಪಡೆಯಿಂದ ಹಮ್ಮಿಕೊಂಡ ಕಾರ್ಯಗಳ ಕುರಿತು ಮಾಹಿತಿಯುಳ್ಳ ಕರ ಪತ್ರ.	
2	ಜೈವಿಕ ಇಂಧನ ಕೈಪಿಡಿ (2009).	ಜೈವಿಕ ಇಂಧನ ಬೆಳೆ ಬೆಳೆಯುವ ಬಗ್ಗೆ ಮಾಹಿತಿ, ಹಸಿರು ಹೊನ್ನು ಕಾರ್ಯಕ್ರಮ ಅನುಷ್ಠಾನದ ಕುರಿತು ಕಾರ್ಯಪಡೆಯಿಂದ ಪ್ರಕಟಿಸಿದ ಕೈಪಿಡಿ.	
3	ಹಸಿರು ಹೊನ್ನು ಡಿವಿಡಿ ಕನ್ನಡ ಹಾಗೂ ಆಂಗ್ಲ ಭಾಷೆಯಲ್ಲಿ (2009).	30 ನಿಮಿಷಗಳ ಜೈವಿಕ ಇಂಧನ ಬೆಳೆಗಳ ಕುರಿತು ಸಂಸ್ಕರಣೆ ಕುರಿತು ಉಪಯೋಗಗಳ ಕುರಿತು ಕಾರ್ಯಪಡೆಯಿಂದ ಸಿದ್ಧಪಡಿಸಿದ ವೀಡಿಯೋ ಚಿತ್ರೀಕರಣ.	
4	ಕೂಸು ಕಂಡ ಕನಸು - ಪುಸ್ತಕ ಮತ್ತು ಆಡಿಯೋ ಸಿ.ಡಿ (2010).	ಜೈವಿಕ ಇಂಧನ ಗೀತೆಗಳ ಪುಸ್ತಕ ಮತ್ತು ದ್ವನಿ ಮುದ್ರಣ	
5	ಕರ್ನಾಟಕ ರಾಜ್ಯ ಜೈವಿಕ ಇಂಧನ ಕಾರ್ಯಪಡೆ ವರದಿ (2010).	ಕಾರ್ಯಪಡೆಯಿಂದ ರಾಜ್ಯ ಸರ್ಕಾರಕ್ಕೆ ನೀಡಿದ ಜೈವಿಕ ಇಂಧನ ಶಿಫಾರಸ್ಸುಗಳ ವರದಿ (ಪುಸ್ತಕ)	
6	ಜೈವಿಕ ಇಂಧನ ಕೈಪಿಡಿ ಎರಡನೇ ಮುದ್ರಣ (2011).	ಜೈವಿಕ ಇಂಧನ ಅಭಿವೃದ್ಧಿ ಮಂಡಳಿಯಿಂದ ಪರಿಷ್ಕರಿಸಿ ಮುದ್ರಿಸಿದ ಕೈಪಿಡಿ.	
7	ಜೈವಿಕ ಇಂಧನ ಪರಿಚಯ ಎರಡನೇ ಮುದ್ರಣ (2010-11).	ಮಂಡಳಿಯಿಂದ ಪರಿಷ್ಕರಿಸಿ ಮುದ್ರಿಸಿದ ಕರಪತ್ರ.	
8	ವಾರ್ಷಿಕ ವರದಿ (2010-11).	ಮಂಡಳಿಯ ರಚನೆಯ ನಂತರದ ಪ್ರಥಮ ವಾರ್ಷಿಕ ವರದಿ.	

9	ಜೈವಿಕ ಇಂಧನ ಯೋಜನೆಗಳ ಅನುಷ್ಠಾನ ಮಾರ್ಗಸೂಚಿ (2012).	ಅಧಿಕಾರಿಗಳಿಗೆ ಕಾರ್ಯಕ್ರಮ ಅನುಷ್ಠಾನದ ಮಾರ್ಗಸೂಚಿ	
10	ಹಸಿರು ಇಂಧನ (2012).	ಜೈವಿಕ ಇಂಧನ ಕುರಿತು ಶ್ರೀ ಆರ್. ಗೋಪಾಲ್ ಅವರು ಬರೆದು ನವ ಕರ್ನಾಟಕ	
11	ಹಸಿರು ತೋರಣ (2012).	ಜೈವಿಕ ಇಂಧನ ಮೇಳದ ಆಚರಣೆಯ ಅಂಗವಾಗಿ ಮುದ್ರಿಸಿದ ಸ್ಮರಣ ಸಂಚಿಕೆ	
12	ಉರಿಯು ಸಿರಿ (2012).	ಮಂಡಳಿಯಿಂದ ಮೀಡಿಯಾ ಸ್ಕಾಲರ್‌ಶಿಪ್ ಅಡಿ ಪ್ರಾಯೋಜಿಸಿರುವ ಜೈವಿಕ ಇಂಧನ ಪುಸ್ತಕ ಶ್ರೀ ಬೇಳೂರು ಸುದರ್ಶನ ಬರೆದಿರುವುದು.	
13	ರಿಸರ್ಚ್ ಇನ್‌ಸೈಟ್ಸ್ ಇನ್‌ಟು ಬಯೋಫ್ಯೂಯಲ್ಸ್ (2012).	ಜೈವಿಕ ಇಂಧನ ಸಂಶೋಧನೆಗಳ ಪುಸ್ತಕ	
14	ಕಂಪೆಂಡಿಯಮ್ ಆಫ್ ಸ್ಟ್ಯಾಂಡಿಂಗ್ಸ್ ಇಂಜಿನಿಯರಿಂಗ್ ಪ್ರಾಜೆಕ್ಟ್ಸ್ (2012).	ಮಂಡಳಿಯ ಆರ್ಥಿಕ ನೆರವಿನಿಂದ ವಿಧ್ಯಾರ್ಥಿಗಳು ಕೈಗೊಂಡ ಸಂಶೋಧನಾ ಕಾರ್ಯಗಳ ಪುಸ್ತಕ.	
15	ಮುಂದಿನ ಕಂದನ ಜೈವಿಕ ಇಂಧನ (2012).	ಜೈವಿಕ ಇಂಧನ ಮೇಳದ ಅಂಗವಾಗಿ ಆಯೋಜಿಸಿದ ಶಾಲಾ ಮಕ್ಕಳು ರಚಿಸಿದ ಗೀತೆ, ಕಥೆ, ಪ್ರಭಂಧಗಳ ಸಂಕಲನ.	
16	ಹಸಿರು ಹೊನ್ನು ಡಿವಿಡಿ ಪರಿಷ್ಕೃತ (2012).	ವಿಡಿಯೋ ಚಿತ್ರೀಕರಣ ಪರಿಷ್ಕೃತ	

17	ವಾರ್ಷಿಕ ವರದಿ (2011-12)	2011-12ನೇ ಸಾಲಿನ ಮಂಡಳಿಯ ವಾರ್ಷಿಕ ವರದಿ.	
18	ಹಸಿರು ಉಸಿರು ದ್ವೈಮಾಸಿಕ ಪತ್ರಿಕೆ (2012).	ಮಂಡಳಿಯ ದ್ವೈಮಾಸಿಕ ಪತ್ರಿಕೆ	
19	ಜೈವಿಕ ಇಂಧನ ಬಾಳಿನ ನಂದನ 2012	ಆಕಾಶವಾಣಿ ಪ್ರಾಯೋಜಿತ ಕಾರ್ಯಕ್ರಮದ ಸರಣಿ ಪ್ರಸಾರದ ಸಂಕಲನ	

14. **ಸ್ಯಾಟ್‌ಲೈಟ್ ಮೂಲಕ ಕಾರ್ಯಾಗಾರ :** ಮೈಸೂರಿನ ಅಬ್ದುಲ್ ನಜೀರ್ ಸಾಬ್ ರಾಜ್ಯ ಗ್ರಾಮೀಣಾಭಿವೃದ್ಧಿ ಸಂಸ್ಥೆಯ ಸ್ಯಾಟ್‌ಕಾಂನಿಂದ ಏಕ ಕಾಲದಲ್ಲಿ ರಾಜ್ಯಾದ್ಯಂತ 176 ತಾಲ್ಲೂಕು ಪಂಚಾಯತ್ ಹಾಗೂ 5600 ಗ್ರಾಮ ಪಂಚಾಯತ್‌ಗಳ ಅಧ್ಯಕ್ಷ ಹಾಗೂ ಕಾರ್ಯದರ್ಶಿಗಳಿಗೆ ಜೈವಿಕ ಇಂಧನ ಕಾರ್ಯಾಗಾರ ಆಯೋಜಿಸುವ ಮೂಲಕ ಏಕ ಕಾಲದಲ್ಲಿ ಕೇವಲ 2 ದಿನಗಳ ಅವಧಿಯಲ್ಲಿ 16,000 ಜನರಿಗೆ ಜೈವಿಕ ಇಂಧನ ಕುರಿತು ಮಾಹಿತಿ ನೀಡಿದೆ.

15. **ದೂರದರ್ಶನ :** ಬೆಂಗಳೂರು ದೂರದರ್ಶನ ಕೇಂದ್ರದಿಂದ ಹಲವಾರು ಪ್ರಶೋತ್ತರ ಕಾರ್ಯಕ್ರಮ ಹಾಗೂ ಪ್ರಾಯೋಜಿತ ಕಾರ್ಯಕ್ರಮಗಳನ್ನು 2012-13ನೇ ಸಾಲಿನಲ್ಲಿ ಆಯೋಜಿಸಿದೆ.

16. **ಶ್ರವಣ ಮಾಧ್ಯಮ:** ಆಕಾಶವಾಣಿ ಬಾನುಲಿ ಕೇಂದ್ರದಿಂದ “ಜೈವಿಕ ಇಂಧನ ಬಾಳಿನ ನಂದನ” ಪ್ರಾಯೋಜಿತ ಕಾರ್ಯಕ್ರಮ ಮಂಡಳಿಯಿಂದ 26 ಪ್ರಾಯೋಜಿತ ಕಾರ್ಯಕ್ರಮಗಳನ್ನು 2012-13ನೇ ಸಾಲಿನಲ್ಲಿ ಆಯೋಜಿಸಿದೆ.

17. **ಜೈವಿಕ ಇಂಧನ ಮೇಳ :** ಸರ್ಕಾರದ 4 ವರ್ಷಗಳ ಸಾಧನೆಯನ್ನು ಬಿಂಬಿಸಲು ಹಾಗೂ ವ್ಯಾಪಕ ಪ್ರಚಾರಕ್ಕಾಗಿ ಆಗಸ್ಟ್ 10, 2012 ರಂದು ಜೈವಿಕ ಇಂಧನ ಮೇಳ ಆಚರಿಸಲಾಯಿತು. 3 ದಿನಗಳ ಈ ಮೇಳದಲ್ಲಿ ಜೈವಿಕ ಇಂಧನ ಉತ್ಪಾದನೆ, ಉಪಕರಣಗಳು, ಸಾಂಸ್ಕೃತಿಕ ಕಾರ್ಯಕ್ರಮಗಳನ್ನು ಆಯೋಜಿಸಿದೆ. ಚರ್ಚಾಕೂಟಗಳು ಹಾಗೂ ಮನರಂಜನಾ ಕಾರ್ಯಕ್ರಮ ಆಯೋಜಿಸುವ ಮೂಲಕ ರಾಜ್ಯದ ಜನತೆಗೆ ಹಾಗೂ ಹೊರ ರಾಜ್ಯದ ಜನತೆಗೆ ಕರ್ನಾಟಕ ರಾಜ್ಯ ಕೈಗೊಂಡ ಜೈವಿಕ ಇಂಧನ ಕಾರ್ಯಕ್ರಮಗಳ ಕುರಿತು ಮಾಹಿತಿ ನೀಡಿದೆ.

III. ಸೌರಬೆಳಕು (ಗ್ರಾಮ ಪಂಚಾಯತಿಗಳಲ್ಲಿ ಸೌರ ಬೀದಿ ದೀಪಗಳ ಅಳವಡಿಕೆ)

ಸೌರ ಬೆಳಕು ಯೋಜನೆಯು ರಾಜ್ಯ ಯೋಜನೆಯಾಗಿರುತ್ತದೆ. 2009-10ನೇ ಸಾಲಿನಿಂದ ಗ್ರಾಮ ಪಂಚಾಯತಿಗಳಲ್ಲಿ ಸೌರ ಬೀದಿ ದೀಪಗಳ ಅಳವಡಿಕೆ ಕುರಿತ ಯೋಜನೆಗೆ **ಸೌರ ಬೆಳಕು** ಎಂಬ ಹೆಸರಿನಿಂದ ಅನುಷ್ಠಾನಗೊಳಿಸಲಾಗುತ್ತಿದೆ.

ಲೆಕ್ಕ ಶೀರ್ಷಿಕೆ

2810-01-198-1-01 (ಯೋಜನೆ)

ಅನುಷ್ಠಾನ :

ರಾಜ್ಯದ 4 ಕಂದಾಯ ವಿಭಾಗದಡಿ ತುಮಕೂರು, ಚಿಕ್ಕಮಗಳೂರು, ಗದಗ, ಧಾರವಾಡ, ಗುಲಬರ್ಗಾ ಮತ್ತು ಬೀದರ್ ಜಿಲ್ಲೆಗಳನ್ನು ಪ್ರಾಯೋಗಿಕ ಜಿಲ್ಲೆಗಳನ್ನಾಗಿ ಆಯ್ಕೆ ಮಾಡಿ ಕಾರ್ಯಕ್ರಮವನ್ನು ಇ-ಪ್ರಕ್ಯೂರ್‌ಮೆಂಟ್‌ಯಡಿ ಅನುಷ್ಠಾನಗೊಳಿಸಲಾಗುತ್ತಿದೆ.

ಅನುದಾನ :

2012-13ನೇ ಸಾಲಿನ ರಾಜ್ಯ ಆಯವ್ಯಯದಡಿ ಒದಗಿಸಲಾದ ರೂ.310.00 ಲಕ್ಷಗಳನ್ನು ಪ್ರಾಯೋಗಿಕ ಜಿಲ್ಲೆಗಳಿಗೆ ಬಿಡುಗಡೆ ಮಾಡಲಾಗಿದೆ.

**ಸೌರಬೆಳಕು ಯೋಜನೆಯ ಭೌತಿಕ ಹಾಗೂ ಆರ್ಥಿಕ ಪ್ರಗತಿ ವಿವರ
2009-10**

(ರೂ.ಲಕ್ಷಗಳಲ್ಲಿ)

ಕ್ರ.ಸಂ	ಪ್ರಾಯೋಗಿಕ ಜಿಲ್ಲೆ	ನಿಗದಿಪಡಿಸಲಾದ ಗುರಿ		ಸಾಧಿಸಿದ ಪ್ರಗತಿ	
		ಭೌತಿಕ	ಆರ್ಥಿಕ	ಭೌತಿಕ	ಆರ್ಥಿಕ
1	ಬಾಗಲಕೋಟೆ	178	50.00	178	50.00
2	ಬಳ್ಳಾರಿ	178	50.00	178	50.00
3	ದಕ್ಷಿಣ ಕನ್ನಡ	178	50.00	219	50.00
4	ಶಿವಮೊಗ್ಗ	180	50.00	204	50.00
	ಒಟ್ಟು	714	200.00	779	200.00

2010-11

(ರೂ.ಲಕ್ಷಗಳಲ್ಲಿ)

ಕ್ರ.ಸಂ	ಪ್ರಾಯೋಗಿಕ ಜಿಲ್ಲೆ	ನಿಗದಿಪಡಿಸಲಾದ ಗುರಿ		ಸಾಧಿಸಿದ ಪ್ರಗತಿ	
		ಭೌತಿಕ	ಆರ್ಥಿಕ	ಭೌತಿಕ	ಆರ್ಥಿಕ
1	ಚಾಮರಾಜನಗರ	180	50.00	180	50.00
2	ಧಾರವಾಡ	180	50.00	180	50.00
3	ರಾಯಚೂರು	180	50.00	180	50.00
4	ಕೋಲಾರ	180	50.00	0	12.50
	ಒಟ್ಟು	720	200.00	540	162.50

2011-12

(ರೂ.ಲಕ್ಷಗಳಲ್ಲಿ)

ಕ್ರ.ಸಂ	ಪ್ರಾಯೋಗಿಕ ಜಿಲ್ಲೆ	ನಿಗದಿಪಡಿಸಲಾದ ಗುರಿ		ಸಾಧಿಸಿದ ಪ್ರಗತಿ	
		ಭೌತಿಕ	ಆರ್ಥಿಕ	ಭೌತಿಕ	ಆರ್ಥಿಕ
1	ಬೆಳಗಾಂ	450	110.00	458	110.00
2	ಚಿತ್ರದುರ್ಗ	208	50.00	254	50.00
3	ಧಾರವಾಡ	208	50.00	257	50.00
4	ಕೊಪ್ಪಳ	208	50.00	0	50.00
5	ಮೈಸೂರು	208	50.00	224	50.00
ಒಟ್ಟು		1282	310.00	1193	310.00

2012-13

(ರೂ.ಲಕ್ಷಗಳಲ್ಲಿ)

ಕ್ರ.ಸಂ	ಪ್ರಾಯೋಗಿಕ ಜಿಲ್ಲೆ	ನಿಗದಿಪಡಿಸಲಾದ ಗುರಿ	
		ಭೌತಿಕ	ಆರ್ಥಿಕ
1	ತುಮಕೂರು	210	55.00
2	ಚಿಕ್ಕಮಗಳೂರು	210	50.00
3	ಗದಗ	210	50.00
4	ಧಾರವಾಡ	210	55.00
5	ಗುಲಬರ್ಗಾ	210	50.00
6	ಬೀದರ್	210	50.00
ಒಟ್ಟು		1260	310.00

ಗ್ರಾಮಗಳ ಆಯ್ಕೆ ಪೂರ್ಣಗೊಂಡಿದ್ದು, ಇ-ಟೆಂಡರ್ ಪ್ರಕ್ರಿಯೆ ಕೈಗೊಳ್ಳಲಾಗುತ್ತಿದೆ.

* *

5.4 ಮಹಾತ್ಮಾಗಾಂಧಿ ಪ್ರಾದೇಶಿಕ ಗ್ರಾಮೀಣ ಇಂಧನ & ಅಭಿವೃದ್ಧಿ ಸಂಸ್ಥೆ, ಜಕ್ಕೂರು

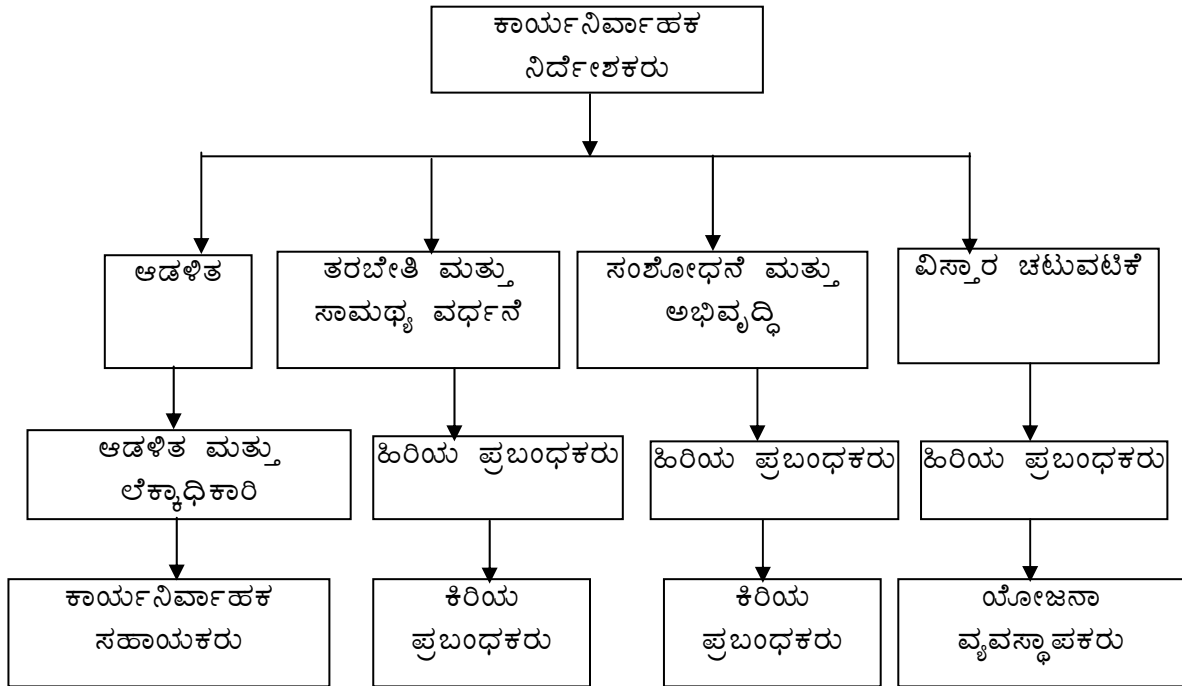
ಯೋಜನೆಯ ದೂರದೃಷ್ಟಿ, ನಿರ್ದಿಷ್ಟಪಡಿಸಿದ ಗುರಿ ಮತ್ತು ಉದ್ದೇಶಗಳು

ಗ್ರಾಮೀಣ ಇಂಧನ, ಅರ್ಥಜಲ ಸಂರಕ್ಷಣೆ, ನವೀಕರಿಸಬಹುದಾದ ಇಂಧನ, ಮಳೆ ನೀರು ಕೊಯ್ಲು ಹಾಗೂ ಪರಿಸರ ಸಂರಕ್ಷಣೆ ಕ್ಷೇತ್ರದಲ್ಲಿ ಅರಿವು ಮೂಡಿಸುವುದರ ಜೊತೆಗೆ ಈ ಕ್ಷೇತ್ರದಲ್ಲಿ ಆಗುವ ಹೊಸ ಅಭಿವೃದ್ಧಿಯನ್ನು ಪ್ರಸರಣ ಮಾಡುವುದು ಈ ಸಂಸ್ಥೆಯ ದೂರದೃಷ್ಟಿಯಾಗಿರುತ್ತದೆ.

ಈ ಧೈಯೋದ್ದೇಶ ಸಾಧಿಸಲು ಕೆಳಕಾಣಿಸಿರುವ ಚಟುವಟಿಕೆಯನ್ನು ಹಮ್ಮಿಕೊಳ್ಳಲು ಸಂಸ್ಥೆಯು ಬದ್ಧವಾಗಿರುತ್ತದೆ.

1. ಸಾಮರ್ಥ್ಯ ವರ್ಧನೆ
2. ಗ್ರಾಮೀಣ ಹಾಗೂ ನವೀಕರಿಸುವ ಇಂಧನಗಳ/ಗ್ರಾಮೀಣ ಹಾಗೂ ನವೀಕರಿಸುವ ಇಂಧನಗಳ ತಾಂತ್ರಿಕತೆಯ ಪ್ರಾತ್ಯಕ್ಷಿಕೆ ಕೇಂದ್ರ.
3. ವಿಕೇಂದ್ರೀಕೃತ ಗ್ರಾಮೀಣ ಇಂಧನ ಆಧಾರಿತ ಕೈಗಾರಿಕೆಯ ಪ್ರಾತ್ಯಕ್ಷಿಕೆ ಕೇಂದ್ರ.
4. ಗ್ರಾಮೀಣ ಇಂಧನ ಅಭಿವೃದ್ಧಿ/ಮಳೆನೀರು ಕೊಯ್ಲು/ಪರಿಸರ ಸಂರಕ್ಷಣೆ ಮಾಹಿತಿಯನ್ನು ದಾಖಲಿಸುವ ಹಾಗೂ ಪ್ರಚಾರಗೊಳಿಸುವ ಕೇಂದ್ರ.
5. ಸಂಶೋಧನೆ ಮತ್ತು ಅಭಿವೃದ್ಧಿ ಕೇಂದ್ರ.
6. ಮಾಹಿತಿ ಹಾಗೂ ಸಲಹಾ ಸೇವೆಗಳನ್ನು ಒದಗಿಸುವ ಕೇಂದ್ರ.
7. ಗ್ರಾಮೀಣ ಇಂಧನ ಅಭಿವೃದ್ಧಿ ಹಾಗೂ ಸಂಬಂಧಿತ ಗ್ರಾಮೀಣ ಅಭಿವೃದ್ಧಿ ಕಾರ್ಯಕ್ರಮವನ್ನು ಅನುಷ್ಠಾನ ಮಾಡಲು ದತ್ತು ಗ್ರಾಮ ಯೋಜನೆ.

ಶಾಖೆಯ ಆಡಳಿತಾತ್ಮಕ ಸ್ವರೂಪ



ಕೇಂದ್ರ ಮತ್ತು ರಾಜ್ಯ ಸರ್ಕಾರಗಳಿಂದ ಪಡೆದ ಅನುದಾನ, ಆರ್ಥಿಕ ಮತ್ತು ಭೌತಿಕ ಪ್ರಗತಿ ವಿವರಗಳು:

- i) 2012-13ನೇ ಸಾಲಿನಲ್ಲಿ ಕೇಂದ್ರ ಸರ್ಕಾರದ ನವ್ಯ ಮತ್ತು ನವೀಕರಿಸಬಹುದಾದ ಇಂಧನ ಮಂತ್ರಾಲಯದಿಂದ ರೂ. 11.55 ಲಕ್ಷ ಅನುದಾನ ಬಿಡುಗಡೆ ಆಗಿರುತ್ತದೆ.
- ii) ರಾಜ್ಯ ಸರ್ಕಾರದ ಗ್ರಾಮೀಣಾಭಿವೃದ್ಧಿ ಮತ್ತು ಪಂಚಾಯತ್ ರಾಜ್ ಇಲಾಖೆ ವತಿಯಿಂದ ಈ ಕೆಳಕಂಡಂತೆ ಅನುದಾನ ಬಿಡುಗಡೆ ಆಗಿರುತ್ತದೆ:

i)	ಆಡಳಿತ ವೆಚ್ಚಕ್ಕಾಗಿ ನಿಗದಿಪಡಿಸಲಾದ ಅನುದಾನ	70.00 ಲಕ್ಷ
ii)	ಬಿಡುಗಡೆ ಮಾಡಲಾದ ಅನುದಾನ	70.00 ಲಕ್ಷ
iii)	ಕರ್ನಾಟಕ ನವೀಕರಿಸಬಹುದಾದ ಇಂಧನ ಅಭಿವೃದ್ಧಿ ನಿ. ಪತ್ರ ಸಂ: ಕ್ರೆಡಲ್/107/ತರಬೇತಿ/2012/951 ದಿ. 26.03.12 ಏಪ್ರಿಲ್ 2012 ರಲ್ಲಿ ಪಡೆಯಲಾಗಿದೆ.	4.89 ಲಕ್ಷ

ಭೌತಿಕ ಪ್ರಗತಿ

ಕ್ರಮ ಸಂಖ್ಯೆ	ವಿವರ	ಗುರಿ	ಸಾಧನೆ
1)	ನವೀಕರಿಸಬಹುದಾದ ಇಂಧನ, ಮಳೆ ನೀರು ಕೂಯಿಲು ಹಾಗೂ ಪರಿಸರ ರಕ್ಷಣೆ ವಿಷಯವಾಗಿ ಆಯೋಜಿಸಲಾದ ತರಬೇತಿ ಕಾರ್ಯಕ್ರಮಗಳು	60	60
2)	ಭಾಗವಹಿಸಿದ ಅಭ್ಯರ್ಥಿಗಳ ಸಂಖ್ಯೆ	2400	4341

ಆರ್ಥಿಕ ಪ್ರಗತಿ

ಕ್ರಮ ಸಂಖ್ಯೆ	ವಿವರ	ಜಡುಗಡೆ (ರೂ. ಲಕ್ಷಗಳಲ್ಲಿ)	ಖರ್ಚು (ಆವರ್ತಕ ಹಾಗೂ ತರಬೇತಿಗೆ) (ರೂ. ಲಕ್ಷಗಳಲ್ಲಿ)
1)	2012-13ನೇ ಸಾಲಿಗೆ ಇಲ್ಲಿಯವರೆಗೆ ಬಿಡುಗಡೆಯಾದ ಆವರ್ತಕ ವೆಚ್ಚದ ಅನುದಾನ	52.50 *	82.25 ಲಕ್ಷ **

ಷರಾ: * ರೂ.17.50 ಲಕ್ಷ ಅನುದಾನ ಮಾರ್ಚ್ 2013ರ ಮಾಹೆಯಲ್ಲಿ ಬಿಡುಗಡೆಗಾಗಿ ಸರ್ಕಾರ ಆದೇಶ ಹೊರಡಿಸಿದ್ದು, ಚೆಕ್ ಮಾತ್ರ ಏಪ್ರಿಲ್ 2013 ಕ್ಕೆ ಸಂಸ್ಥೆಗೆ ಲಭಿಸಿದ್ದು ಹೆಚ್ಚಿನ ವೆಚ್ಚವನ್ನು ಸಂಸ್ಥೆಯ ಅನುದಾನದಲ್ಲಿ ಭರಿಸಲಾಗಿದೆ.

** 2011-12 ನೇ ಸಾಲಿನಲ್ಲಿ ಬಳಕೆಯಾಗದೆ ಉಳಿದ ಹಣ ರೂ. 10.16 ಲಕ್ಷವನ್ನು ಈ ಆರ್ಥಿಕ ವರ್ಷದಲ್ಲಿ ಬಳಕೆ ಮಾಡಲಾಗಿದೆ.

2012-13 ನೇ ಸಾಲಿನಲ್ಲಿ ಆಯೋಜಿಸಿದ ತರಬೇತಿ ಕಾರ್ಯಕ್ರಮ ಮತ್ತು ಇತರೆ ಚಟುವಟಿಕೆಗಳು.

ಸಂಸ್ಥೆಯಲ್ಲಿ ಈ ಸಾಲಿನಲ್ಲಿ ಪರಿಸರ ಸಂರಕ್ಷಣೆ, ಇಂಧನದ ಉಳಿತಾಯ ಮತ್ತು ಪುನರುತ್ಪಾದಿಸಲ್ಪಡುವ ಇಂಧನದ ಬಗ್ಗೆ ವಿವಿಧ ವರ್ಗಗಳ ತರಬೇತಿ ಅಭ್ಯರ್ಥಿಗಳಿಗೆ ಅಂದರೆ, ಅಧಿಕಾರಿಗಳು, ಶಾಲಾ ವಿದ್ಯಾರ್ಥಿಗಳು, ಮಹಿಳಾ ಸ್ವ-ಸಹಾಯ ಸಂಘಗಳು, ಸರ್ಕಾರೇತರ ಸಂಸ್ಥೆಗಳಿಗೆ ಮತ್ತು ಚುನಾಯಿತ ಪ್ರತಿನಿಧಿಗಳಿಗೆ ತರಬೇತಿ ನೀಡಲಾಯಿತು.

I. ಗ್ರಾಮ ಪಂಚಾಯತಿ ಪ್ರತಿನಿಧಿಗಳಿಗೆ ತರಬೇತಿ ಕಾರ್ಯಕ್ರಮ:

ಬಾಗಲಕೋಟೆ, ಚಾಮರಾಜನಗರ, ಚಿಕ್ಕಮಗಳೂರು, ಕೊಡಗು, ದಕ್ಷಿಣ ಕನ್ನಡ, ಬೆಂಗಳೂರು (ಗ್ರಾಮಾಂತರ) ಮಂಡ್ಯ, ಚಿಕ್ಕಬಳ್ಳಾಪುರ, ಧಾರವಾಡ, ಬಿಜಾಪುರ, ಗದಗ, ಗುಲ್ಬರ್ಗ, ಚಿತ್ರದುರ್ಗ, ದಾವಣಗೆರೆ ರಾಯಚೂರು, ಕೊಪ್ಪಳ ಯಾದಗಿರಿ, ಶಿವಮೊಗ್ಗ, ಹಾವೇರಿ ಮತ್ತು ತುಮಕೂರು ಜಿಲ್ಲೆಯ ಗ್ರಾ.ಪಂ ಪ್ರತಿನಿಧಿಗಳಿಗೆ 20 ತರಬೇತಿ ಕಾರ್ಯಕ್ರಮಗಳನ್ನು ಆಯೋಜಿಸಲಾಗಿತ್ತು. ಗ್ರಾಮೀಣಾಭಿವೃದ್ಧಿ ಅಧಿಕಾರಿಗಳು, ಅಧ್ಯಕ್ಷರು, ಉಪಾಧ್ಯಕ್ಷರು, ಸದಸ್ಯರು ಮತ್ತು ಕಾರ್ಯದರ್ಶಿಗಳನ್ನೊಳಗೊಂಡ 526 ಅಭ್ಯರ್ಥಿಗಳು ತರಬೇತಿ ಕಾರ್ಯಕ್ರಮದಲ್ಲಿ ಭಾಗವಹಿಸಿದ್ದರು.



ತರಬೇತಿಯಲ್ಲಿ ಒಳಗೊಂಡ ವಿಷಯಗಳು:

1. ಗ್ರಾಮೀಣ ಪ್ರದೇಶಗಳಲ್ಲಿ ಪುನರುತ್ಪಾದಿಸಲ್ಪಡುವ ಇಂಧನ ಯೋಜನೆಯ ಅನುಷ್ಠಾನದಲ್ಲಿ ಗ್ರಾಮ ಪಂಚಾಯತ್ ಪಾತ್ರ.
2. ಪರಿಸರ ಸಂರಕ್ಷಣೆ
3. ಪುನರುತ್ಪಾದಿಸಲ್ಪಡುವ ಇಂಧನ ಮೂಲಗಳು ಮತ್ತು ಉಪಕರಣಗಳು.
4. ಮಳೆ ನೀರು ಕೊಯ್ಲು ಹಾಗೂ ಅಂತರ್ಜಲ ಮರುಪೂರಣ
5. ಜೈವಿಕ ಇಂಧನ
6. ಪುನರುತ್ಪಾದಿಸಲ್ಪಡುವ ಇಂಧನದ ಉಪಕರಣಗಳು ಮತ್ತು ಮಳೆ ನೀರು ಕೊಯ್ಲು ಮಾದರಿಗಳ ಪ್ರಾತ್ಯಕ್ಷಿಕೆ.
7. ಕೃಷಿ ವಿಶ್ವವಿದ್ಯಾನಿಲಯದಲ್ಲಿ ಅಳವಡಿಸಿರುವ ಜೈವಿಕ ಇಂಧನ ಮತ್ತು ಜೈವಿಕ ಅನಿಲ ಕೇಂದ್ರಕ್ಕೆ ಶೈಕ್ಷಣಿಕ ಭೇಟಿ.



II. ಮಹಿಳೆಯರಿಗಾಗಿ ಕಾರ್ಯಕ್ರಮಗಳು:

ಕ್ಷೇತ್ರ ಮಟ್ಟದಲ್ಲಿ ಟೈಡ್ ಸಂಸ್ಥೆಯ ಸಹಯೋಗದೊಂದಿಗೆ ತುಮಕೂರು ಜಿಲ್ಲೆಯ ತಿಪಟೂರು ತಾಲ್ಲೂಕಿನ ಅರಳಗುಪ್ಪೆ ಮತ್ತು ಕಿಬ್ಬಳ್ಳಿಯನ್ನು ತರಬೇತಿಗಾಗಿ ಆಯ್ಕೆಮಾಡಲಾಯಿತು. ಪುನರುತ್ಪಾದಿಸಲ್ಪಡುವ ಇಂಧನ ಬಗ್ಗೆ ಆಯೋಜಿಸಲಾದ ಅರಿವು ಮೂಡಿಸುವ ಕಾರ್ಯಕ್ರಮದಲ್ಲಿ ಅರಳಗುಪ್ಪೆ ಮತ್ತು ಕಿಬ್ಬಳ್ಳಿಯಿಂದ ಕ್ರಮವಾಗಿ 33 ಹಾಗೂ 41 ಸ್ವ-ಸಹಾಯ ಗುಂಪಿನ ಮಹಿಳಾ ಪ್ರತಿನಿಧಿಗಳು ಭಾಗವಹಿಸಿದ್ದರು. ಟೈಡ್ ಸಂಸ್ಥೆಯ ಯೋಜನಾ ಸಮನ್ವಯಾಧಿಕಾರಿ ಜೊತೆಗೂಡಿ ಸಂಸ್ಥೆಯ ಬೋಧಕರು ಮತ್ತು ಯೋಜನಾ ವ್ಯವಸ್ಥಾಪಕರು ತರಬೇತಿಯನ್ನು ಏರ್ಪಡಿಸಿದ್ದರು. ಸೌರಶಕ್ತಿಯ ವಿವಿಧ ಮಾದರಿಯ ದೀಪ, ಸೌರಶಕ್ತಿಯ ಪ್ಯಾನೆಲ್, ಸೌರಶಕ್ತಿಯ ಕುಕ್ಕರ, ಹೋಗೇ ರಹಿತ ಒಲೆಗಳು, ಜೈವಿಕ ಇಂಧನದ ಮಾದರಿಗಳು, ಎಣ್ಣೆ ತೆಗೆಯುವ ಯಂತ್ರ, ಸಣ್ಣ ಉದ್ದರಣೆ ಯಂತ್ರಗಳನ್ನು ಮತ್ತು ಮಾಹಿತಿಗಳುಳ್ಳ ಫಲಕಗಳನ್ನು ಪ್ರಾತ್ಯಕ್ಷಿಕೆಗಾಗಿ ಇಡಲಾಗಿತ್ತು.



ಈ ಕೆಳಗಿನ ವಿಷಯಗಳ ಮೂಲಕ ಅರಿವು ನೀಡಲಾಯಿತು:

1. ಗೃಹೋಪಯೋಗಕ್ಕಾಗಿ ಧರ್ಮಲ್ ಮತ್ತು ಪೋಟೋವೋಲ್ಟಾಯಿಕ್ ಸೌರಶಕ್ತಿ ಉಪಕರಣದ ಅಳವಡಿಕೆ ಮತ್ತು ಉಪಯೋಗ.
2. ಅಡುಗೆ ತ್ಯಾಜ್ಯ ಅನಿಲ ಸ್ಥಾವರದಿಂದಾಗುವ ಅನುಕೂಲಕಗಳು.
3. ಹೊಗೆ ರಹಿತ ಒಲೆ ನಿರ್ಮಾಣದಿಂದ ಇಂಧನ ಉಳಿತಾಯ ಜೊತೆಗೆ ಮನೆಯಲ್ಲಿ ಉಂಟಾಗುವ ಮಾಲಿನ್ಯ ತಡೆಯುವ ಪ್ರಯೋಜನಗಳು.
4. ಗೃಹೋಪಯೋಗದಲ್ಲಿ ಜೈವಿಕ ಇಂಧನ ಬಳಕೆ.
5. ಜೈವಿಕ ಇಂಧನ ಸಸಿ ಬೆಳೆಸುವುದು, ಬೀಜ ಸಂಗ್ರಹಣೆ, ಎಣ್ಣೆ ತೆಗೆಯುವುದು ಮತ್ತು ಜೈವಿಕ ಡೀಸೆಲ್‌ಗೆ ಪರಿವರ್ತಿಸುವುದು ತನ್ಮೂಲಕ ಜೈವಿಕ ಇಂಧನವನ್ನು ಆರ್ಥಿಕ ಚಟುವಟಿಕೆಯಾಗಿ ತೆಗೆದುಕೊಳ್ಳುವುದು.
6. ಅಂತಿಮವಾಗಿ ತ್ಯಾಜ್ಯ ನಿರ್ವಹಣೆಯ ಪದ್ಧತಿಯನ್ನು ಅಳವಡಿಸಿಕೊಳ್ಳುವುದರಿಂದ ಸ್ವಚ್ಛ ಹಸಿರು ಗ್ರಾಮ ನಿರ್ಮಾಣ.



III. ಶಾಲಾ ಮಕ್ಕಳ ಕಾರ್ಯಕ್ರಮ:

13 ಕಾರ್ಯಕ್ರಮವನ್ನು ಬೆಂಗಳೂರಿನ ವಿವಿಧ ಶಾಲೆಗಳಿಗೆ ಆಯೋಜಿಸಲಾಗಿತ್ತು. ಈ ಕಾರ್ಯಕ್ರಮದ ಬಗ್ಗೆ ಶಾಲಾ ಮಕ್ಕಳಿಂದ ಹಾಗೂ ಉಪಧ್ಯಾಯರಿಂದ ಒಳ್ಳೆಯ ಪ್ರತಿಕ್ರಿಯೆ ವ್ಯಕ್ತವಾಗಿರುತ್ತದೆ. ಈ ಸಾಲಿನಲ್ಲಿ ಎಸ್‌ಎಲ್‌ವಿ ವಿದ್ಯಾನಿಕೇತನ ಸ್ಕೂಲ್, ಸೆಂಟ್ ಜೆಮ್ಸ್ ಕಾನ್ವೆಂಟ್, ಈಸ್ಟ್ ವೆಸ್ಟ್ ಪಬ್ಲಿಕ್ ಶಾಲೆ ಮತ್ತು ವಿವಿಧ ಸರ್ಕಾರಿ ಶಾಲೆಗಳಿಂದ 345 ಮಕ್ಕಳು ಭಾಗವಹಿಸಿರುತ್ತಾರೆ. ಮಕ್ಕಳಿಗೆ ಉಪನ್ಯಾಸ, ಕಿರುಚಿತ್ರಗಳ ಪ್ರದರ್ಶನ ಹಾಗೂ ಪ್ರಾಯೋಗಿಕ ಅನುಭವಕ್ಕಾಗಿ ಸಂಸ್ಥೆಯ ಇಂಧನ ಉದ್ಯಾನದ ಭೇಟಿ ಮಾಡಿಸಲಾಯಿತು. ತನ್ಮೂಲಕ ಅವರಿಗೆ ಪರಿಸರ ಸಂರಕ್ಷಣೆ, ಇಂಧನ ಸಂರಕ್ಷಣೆ ಹಾಗೂ ನವೀಕರಿಸಬಹುದಾದ ಇಂಧನಗಳ ಉಪಕರಣಗಳ ಬಗ್ಗೆ ಮಾಹಿತಿ ನೀಡಲಾಯಿತು.



IV. ಕಾಲೇಜು ವಿದ್ಯಾರ್ಥಿಗಳಿಗಾಗಿ ಕಾರ್ಯಕ್ರಮ:



ಕಾಲೇಜು ವಿದ್ಯಾರ್ಥಿಗಳಿಗಾಗಿ 13 ತರಬೇತಿ ಕಾರ್ಯಕ್ರಮವನ್ನು ಆಯೋಜಿಸಲಾಗಿತ್ತು. ಮ್ಯಾನೇಜ್‌ಮೆಂಟ್ ಶಿಕ್ಷಣ, ಇಂಜಿನಿಯರಿಂಗ್ ಮತ್ತು ಪದವಿ ಪೂರ್ವ ವಿದ್ಯಾಲಯದಿಂದ ವಿದ್ಯಾರ್ಥಿಗಳು ಆಗಮಿಸಿದ್ದರು.

2012-13 ನೇ ಸಾಲಿನಲ್ಲಿ ಒಟ್ಟು 393 ವಿದ್ಯಾರ್ಥಿಗಳು ಸಂಸ್ಥೆಗೆ ಭೇಟಿ ನೀಡಿದ್ದರು.



ಇವರೆಲ್ಲರಿಗೂ ಸಂಸ್ಥೆಯ ಕಾರ್ಯಚಟುವಟಿಕೆ ಬಗ್ಗೆ ಸಂಕ್ಷಿಪ್ತವಾಗಿ ತಿಳಿಸಲಾಯಿತು ಹಾಗೂ ನವೀಕರಿಸಬಹುದಾದ ಇಂಧನ, ಇಂಧನ ಮೂಲಗಳು, ಉಪಕರಣಗಳು ಹಾಗೂ ಇಂಧನ ಸಂರಕ್ಷಣೆಯ ಬಗ್ಗೆ ಉಪನ್ಯಾಸ ಮತ್ತು ಪಳೆಯುಳಿಕೆ ಇಂಧನದ ಅಭಾವ ಮತ್ತು ಅದರಿಂದ ಪರಿಸರಕ್ಕೆ ಉಂಟಾಗುವ ಮಾಲಿನ್ಯದ ಬಗ್ಗೆ ತಿಳುವಳಿಕೆ ನೀಡಲಾಯಿತು. ಅಲ್ಲದೆ ಸಂಸ್ಥೆಯ ಇಂಧನ ಉದ್ಯಾನ ಹಾಗೂ ಪ್ರದರ್ಶನಾಲಯಗಳಲ್ಲಿ ಇರುವ ಉಪಕರಣ ಹಾಗೂ ಬಿತ್ತಿ ಚಿತ್ರಗಳ ಬಗ್ಗೆ ಮಾಹಿತಿ ನೀಡಲಾಯಿತು.

ಮೊದಲ ಬಾರಿಗೆ ಕೋರಿಯಾ ದೇಶದ ವಿದ್ಯಾರ್ಥಿಗಳ ಒಂದು ತಂಡ ಸಂಸ್ಥೆಗೆ ಭೇಟಿ ನೀಡಿದ್ದರು. ಅವರುಗಳು ಪರಿಸರ, ತ್ಯಾಜ್ಯ ನಿರ್ವಹಣೆ ಮತ್ತು ಇಂಧನ ಅಭಾವದ ಕುರಿತು ಚರ್ಚಿಸಲಾಯಿತು ಮತ್ತು ಸಂಸ್ಥೆಯ ಇಂಧನ ಉದ್ಯಾನವನ್ನು ತೋರಿಸಿ ವಿವರಿಸಲಾಯಿತು.

V. ಪ್ರದರ್ಶನ ಕಾರ್ಯಕ್ರಮ:

ಸಂಸ್ಥೆಯು ವಿವಿಧ ಶೈಕ್ಷಣಿಕ ಮತ್ತು ಸಂಶೋಧನಾ ಸಂಸ್ಥೆಯ ಸಹಯೋಗದೊಂದಿಗೆ 2 ಪ್ರದರ್ಶನ ಕಾರ್ಯಕ್ರಮವನ್ನು ಏರ್ಪಡಿಸಿತು. ಅವುಗಳು ಯಾವುದೆಂದರೆ:

- i. “ಪ್ರಯಾಸ್” ಶಾಲೆಯ ವಿಜ್ಞಾನ ಪ್ರದರ್ಶನ ಕಾರ್ಯಕ್ರಮ, ಪ್ರೆಸಿಡೆನ್ಸಿ ಶಾಲೆ, ನಂದಿನಿ ಬಡಾವಣೆಯಲ್ಲಿ ದಿನಾಂಕ 25.08.2012 ರಂದು ಆಯೋಜಿಸಲಾಗಿತ್ತು.
- ii. ಆರ್ಮಿ ಪಬ್ಲಿಕ್ ಸ್ಕೂಲ್‌ನಲ್ಲಿ ದಿನಾಂಕ 14.12.2012 ರಂದು ಪ್ರದರ್ಶನ ಕಾರ್ಯಕ್ರಮವನ್ನು ಆಯೋಜಿಸಲಾಗಿತ್ತು.



ಈ ವಿಜ್ಞಾನ ಪ್ರದರ್ಶನ ಕಾರ್ಯಕ್ರಮದಲ್ಲಿ ಸೌರಶಕ್ತಿ, ಜೈವಿಕ ಇಂಧನ, ಇಂಧನದ ಉಳಿತಾಯ, ಮತ್ತು ಹೊಗೆ ರಹಿತ ಒಲೆಗಳ ವಿವಿಧ ಮಾದರಿಗಳು ಬಗ್ಗೆ ಮಾಹಿತಿ ನೀಡಲಾಯಿತು. ಈ ತರಹದ ವಿಜ್ಞಾನ ಪ್ರದರ್ಶನದ ಮೂಲಕ ಸಂಸ್ಥೆಯು ಪುನರುತ್ಪಾದಿಸಲ್ಪಡುವ ಇಂಧನ ಮತ್ತು ಇಂಧನದ ಉಳಿತಾಯದ ಬಗ್ಗೆ ಹೆಚ್ಚಿನ ಜನಸಮೂಹಕ್ಕೆ ಅಂದರೆ ಶಾಲಾ ವಿದ್ಯಾರ್ಥಿಗಳು ಹಾಗೂ ಉಪನ್ಯಾಸಕರಿಗೆ ಮತ್ತು ಸಾರ್ವಜನಿಕರಿಗೆ ಅರಿವು ಮೂಡಿಸಲು ಸಹಾಯವಾಗುತ್ತದೆ.

VI. ಸರ್ಕಾರದ ಅಧಿಕಾರಿಗಳ ತರಬೇತಿ ಕಾರ್ಯಕ್ರಮ:

ಆರೋಗ್ಯ ಇಲಾಖೆಯ ಅಧಿಕಾರಿಗಳಿಗೆ ತರಬೇತಿ: ಪರಿಸರ ನಿರ್ವಹಣೆ ಮತ್ತು ನೀತಿ ಸಂಶೋಧನಾ ಸಂಸ್ಥೆ (ಎಂಪಿ) ಸಂಸ್ಥೆಯು ಆರೋಗ್ಯ ಇಲಾಖೆಯ ಅಧಿಕಾರಿಗಳಿಗೆ ಜೈವಿಕ ವೈದ್ಯಕೀಯ ತ್ಯಾಜ್ಯ ನಿರ್ವಹಣೆಯ ಮೂರು ದಿನದ ಒಂದು ಕಾರ್ಯಾಗಾರವನ್ನು ಮಹಾತ್ಮ ಗಾಂಧಿ ಗ್ರಾಮೀಣ ಇಂಧನ ಮತ್ತು ಅಭಿವೃದ್ಧಿ ಸಂಸ್ಥೆಯ ಸಹಯೋಗದೊಂದಿಗೆ ಏರ್ಪಡಿಸಿತ್ತು. ಈ ಕಾರ್ಯಾಗಾರದಲ್ಲಿ ಭಾಗವಹಿಸಿದ ಅಧಿಕಾರಿಗಳಿಗೆ ಪುನರುತ್ಪಾದಿಸಲ್ಪಡುವ ಇಂಧನ ಮತ್ತು ಇಂಧನದ ಉಳಿತಾಯದ ಬಗ್ಗೆ ಮಾಹಿತಿ ನೀಡುವುದರ ಜೊತೆಗೆ ಸಂಸ್ಥೆಯ ಇಂಧನ ಉದ್ಯಾನವನ್ನು ಮತ್ತು ವಿವಿಧ ಪ್ರಾತ್ಯಕ್ಷಿಕೆಯನ್ನು ಪ್ರಾಯೋಗಿಕವಾಗಿ ತೋರಿಸಲಾಯಿತು.



VII. ಸರ್ಕಾರೇತರ ಸಂಸ್ಥೆಗಳಿಗೆ ನವೀಕರಿಸಬಹುದಾದ ಇಂಧನ, ಮಳೆ ನೀರು ಕೊಯ್ಲು ಮತ್ತು ಪರಿಸರ ರಕ್ಷಣೆಯ ಬಗ್ಗೆ ಅರಿವು ಮೂಡಿಸಲು ಈ ಕೆಳಗಿನ ಕಾರ್ಯಕ್ರಮವನ್ನು ಹಮ್ಮಿಕೊಳ್ಳಲಾಯಿತು.

1. ಇನ್‌ಸ್ಟಿಟ್ಯೂಟ್ ಫಾರ್ ಯುತ್ & ಡೆವಲಪ್‌ಮೆಂಟ್ ಸಂಸ್ಥೆಯು ಒಂದು ದಿನದ ಅರಿವು ಮೂಡಿಸುವ ಕಾರ್ಯಕ್ರಮದ ಅಂಗವಾಗಿ ಏರ್ಪಡಿಸಿದ್ದ ಕಾರ್ಯಕ್ರಮದಲ್ಲಿ ಭಾರತದಾದ್ಯಂತದಿಂದ ಪ್ರತಿನಿಧಿಗಳು ಆಗಮಿಸಿದ್ದರು ಕಾರ್ಯಕ್ರಮದಲ್ಲಿ ನವೀಕರಿಸಬಹುದಾದ ಇಂಧನ ಮತ್ತು ಪಳೆಯುಳಿಕೆ ಇಂಧನವನ್ನು ಅತಿಯಾಗಿ ಬಳಸುವುದರಿಂದ ವಾತಾವರಣದಲ್ಲಿ ಉಂಟಾಗುವ ಪ್ರತಿಕೂಲ ಪರಿಣಾಮದ ಬಗ್ಗೆ ಜನರಲ್ಲಿ ಅರಿವು ಮೂಡಿಸುವಲ್ಲಿ ಸರ್ಕಾರೇತರ ಸಂಸ್ಥೆಗಳ ಪಾತ್ರದ ಬಗ್ಗೆ ಜಾಗೃತಿ ಮೂಡಿಸಲಾಯಿತು.



2. ನವೀಕರಿಸಬಹುದಾದ ಇಂಧನದ ಉಪಕರಣಗಳು ಮತ್ತು ಸಾವಯವ ತ್ಯಾಜ್ಯ ನಿರ್ವಹಣೆ ಮತ್ತು ಇಂಧನ ಉತ್ಪಾದನೆಯ ಬಗ್ಗೆ ತಿಳಿಯಲು ಸಮೂಹ ಎಂಬ ಸರ್ಕಾರೇತರ ಸಂಸ್ಥೆ, ಕೊಪ್ಪಳ ಜಿಲ್ಲೆಯಿಂದ ಸಂಸ್ಥೆಗೆ ಭೇಟಿ ನೀಡಿದ್ದರು. ಅವರೆಲ್ಲ ಸಂಸ್ಥೆಯ ಪ್ರದರ್ಶನಾಲಯ ಮತ್ತು ಇಂಧನ ಉದ್ಯಾನ ನೋಡಿ ಮಾಹಿತಿಯನ್ನು ಸಂಗ್ರಹಿಸಿದರು.

VIII. ಗ್ರಾಮೀಣ ಯುವಕರಿಗಾಗಿ ಸೋಲಾರ ಉಪಕರಣಗಳ ದುರಸ್ತಿ, ನಿರ್ವಹಣೆಯ ವಿಶೇಷ ಕಾರ್ಯಕ್ರಮವನ್ನು ಈ ಹಣಕಾಸಿನ ವರ್ಷದಲ್ಲಿ ಪ್ರಾರಂಭಿಸಲಾಯಿತು. ಈ ಕಾರ್ಯಕ್ರಮಕ್ಕೆ ಅನುದಾನವನ್ನು ನವ್ಯ ಮತ್ತು ನವೀಕರಿಸಬಹುದಾದ ಇಂಧನ ಮಂತ್ರಾಲಯದಿಂದ ಒದಗಿಸಲಾಯಿತು. ಉಡುಪಿಯ



ಭಾರತೀಯ ವಿಕಾಸ ಟ್ರಸ್ಟ್ (ರಾಷ್ಟ್ರೀಯ ಮಟ್ಟದ ನವ್ಯ ಮತ್ತು

ನವೀಕರಿಸಬಹುದಾದ ಇಂಧನ ಮಂತ್ರಾಲಯದ ಮಾನ್ಯತೆ ಪಡೆದ ತರಬೇತುದಾರರು) ಸಹಯೋಗದೊಂದಿಗೆ ಮೂರು ಕಾರ್ಯಕ್ರಮವನ್ನು ಜೋಯಿಡಾ, ಉಡುಪಿ, ಬಾಗಲಕೋಟೆ, ಬೆಂಗಳೂರು (ಗ್ರಾಮಾಂತರ) ಮತ್ತು ಬೆಳಗಾವಿ ಜಿಲ್ಲೆಯಲ್ಲಿ ಯಶಸ್ವಿಯಾಗಿ ಆಯೋಜಿಸಲಾಯಿತು. ಈ ಕಾರ್ಯಕ್ರಮಕ್ಕೆ

ಗ್ರಾಮೀಣ ಯುವಕರಿಂದ ಉತ್ತಮ ಪ್ರತಿಕ್ರಿಯೆ ವ್ಯಕ್ತವಾಗಿದ್ದು ಸುಮಾರು 243 ಯುವಕರು ಈ ತರಬೇತಿಯ ಲಾಭ ಪಡೆಯುವಂತಾಯಿತು.

IX. ಸೌರಶಕ್ತಿ ಯೋಜನೆಯಡಿಯಲ್ಲಿ ರಾಜ್ಯ ಮಟ್ಟದ ಕಾರ್ಯಾಗಾರ:

ಮಹಾತ್ಮ ಗಾಂಧಿ ಗ್ರಾಮೀಣ ಇಂಧನ ಮತ್ತು ಅಭಿವೃದ್ಧಿ ಸಂಸ್ಥೆ ಮತ್ತು ಕರ್ನಾಟಕದ ನಬಾರ್ಡ್ ಪ್ರಾಂತೀಯ ಕಛೇರಿಗಳು ಜಂಟಿಯಾಗಿ ಸೌರಶಕ್ತಿ ಯೋಜನೆಗಳ ಬಗ್ಗೆ ಜಾಗೃತಿ ಮೂಡಿಸಲು, ಅಪ್ ಗ್ರಿಡ್ ಮತ್ತು ಅದರ ಪ್ರಯೋಜನವನ್ನು ಉತ್ತೇಜಿಸಲು ಜವಾಹರ್ ಲಾಲ್ ನೆಹರು ರಾಷ್ಟ್ರೀಯ



ಸೋಲಾರ್ ಮಿಷನ್ (JNNSM) ವನ್ನು ದಿನಾಂಕ

4.01.2013 ರಂದು ರಾಜ್ಯ ಮಟ್ಟದ ಕಾರ್ಯಾಗಾರವನ್ನು ಆಯೋಜಿಸಲಾಗಿತ್ತು. ಭಾರತದಲ್ಲಿ ಪ್ರತಿ ವರ್ಷ ಸುಮಾರು 300 ದಿನ ಸೂರ್ಯನ ಬೆಳಕು ಲಭ್ಯವಿದ್ದು, ಭಾರತಕ್ಕೆ ಬೇಕಾಗುವ ವಿದ್ಯುತ್‌ನ್ನು ಸೋಲಾರ್‌ನಿಂದ ಪಡೆಯಲು ಶಕ್ತವಾಗಿದೆ. ಅದುದರಿಂದ ಬೇರೆ ಇಂಧನಗಳ ಬಳಕೆಯನ್ನು ಹೋಲಿಸಿಕೊಂಡರೆ ಸೋಲಾರ್ ವಿದ್ಯುತ್ ಬಳಕೆಯು ಹೆಚ್ಚು ಪ್ರಮಾಣದಲ್ಲಿದೆ. ಜವಾಹರಲಾಲ್ ನೆಹರು ರಾಷ್ಟ್ರೀಯ ಸೋಲಾರ್ ಮಿಷನ್ (JNNSM) 1ನೇ ನವೆಂಬರ್ 2010 ರಿಂದ ಜಾರಿಯಲ್ಲಿದ್ದು, ಈ ಯೋಜನೆಯ ಪರಿಷ್ಕರಣೆಯು 15 ನೇ ಮಾರ್ಚ್ 2012 ರಲ್ಲಿ ಆಗಿದೆ. ಈ ಯೋಜನೆಯಿಂದ ಪಾಲುದಾರರಿಗೆ ಜಾಗೃತಿಯನ್ನು ಮೂಡಿಸಬಹುದಾಗಿದೆ.

ಸಂಸ್ಥೆಯಲ್ಲಿ ಕಳೆದ ಐದು ವರ್ಷಗಳಲ್ಲಿ ಆಯೋಜಿಸಲಾದ ತರಬೇತಿ ಕಾರ್ಯಕ್ರಮಗಳ ಮಾಹಿತಿ ಈ ಕೆಳಗಿನಂತಿರುತ್ತವೆ.

ವರ್ಷ	ತರಬೇತಿಗಳ ಸಂಖ್ಯೆ		ಭಾಗವಹಿಸಿದ ಅಭ್ಯರ್ಥಿಗಳ ಸಂಖ್ಯೆ	
	ಗುರಿ	ಸಾಧನೆ	ಗುರಿ	ಸಾಧನೆ
2008-09	60	56	2400	2593
2009-10	60	72	2400	3169
2010-11	60	75	2400	3579
2011-12	60	66	2400	4367
2012-13	60	60	2400	4341

**ಮಾನವ ಸಂಪನ್ಮೂಲ ನಿರ್ವಹಣೆ ಮತ್ತು ಆಡಳಿತಾತ್ಮಕ ಚಟುವಟಿಕೆಗಳಲ್ಲಿ ಸಾಧನೆ
2012-13ನೇ ಸಾಲಿನಲ್ಲಿ ಕಾರ್ಯನಿರ್ವಹಿಸಿದ ಅಧಿಕಾರಿ / ಸಿಬ್ಬಂದಿಗಳ ವಿವರ**

ಕ್ರಮ ಸಂಖ್ಯೆ	ವರ್ಗ	ಒಟ್ಟು ಅಧಿಕಾರಿ / ಸಿಬ್ಬಂದಿಗಳ ಸಂಖ್ಯೆ	ಪುರುಷರು	ಮಹಿಳೆಯರು	ಪ.ಜಾ.	ಪ.ಪಂ.
1	ಎ	1	1	--	--	--
2	ಬಿ	1	--	1	1	--
3	ಸಿ	3	2	1	--	--
4	ಡಿ	--	--	--	--	--
	ಒಟ್ಟು	5	3	2	1	--

2012-13 ನೇ ಸಾಲಿನಲ್ಲಿ ಖಾಲಿ ಇರುವ, ನಿವೃತ್ತಿಯಾದ / ನಿವೃತ್ತಿಯಾಗಲಿರುವವರ ವಿವರ

ಕ್ರಮ ಸಂಖ್ಯೆ	ವರ್ಗ	ಖಾಲಿ ಹುದ್ದೆಗಳು	ನಿವೃತ್ತಿಯಾದವರು	ನಿವೃತ್ತಿಯಾಗಲಿರುವವರು
1	ಎ	4	---	---
2	ಬಿ	2	---	---
3	ಸಿ	2	---	---
4	ಡಿ	2	---	---
	ಒಟ್ಟು:	10		

2012-13 ನೇ ಸಾಲನಲ್ಲಿ ಸೇವೆ ಸಲ್ಲಿಸುತ್ತಿರುವ ಗುತ್ತಿಗೆ /ಹೊರಗುತ್ತಿಗೆ ನೌಕರರ ವಿವರ

ಕ್ರಮ ಸಂಖ್ಯೆ	ಹುದ್ದೆ	ಸಂಖ್ಯೆ
1	ಆಪ್ತ ಸಹಾಯಕರು	1
2	ಗ್ರೂಪ್ ಡಿ	1
3	ವಾಹನ ಚಾಲಕರು	3
4	ಸಲಹೆಗಾರರು / ಪ್ರೋಗ್ರಾಂ ಮ್ಯಾನೇಜರ್	2
5	ಡಾಟಾ ಎಂಟ್ರಿ ಆಪರೇಟರ್ಸ್	2
ಒಟ್ಟು		9

ಮಾಹಿತಿ ಹಕ್ಕು ಅಧಿನಿಯಮ

ಸ್ವೀಕರಿಸಿದ ಒಟ್ಟು ಅರ್ಜಿಗಳು	ನಿಗದಿತ ಕಾಲಾವಧಿಯಲ್ಲಿ ಉತ್ತರಿಸಿದ ಅರ್ಜಿಗಳು	ಸ್ವೀಕರಿಸಿದ ಅರ್ಜಿ ಶುಲ್ಕ + ದಾಖಲೆ ಪ್ರತಿಗಳನ್ನು ನೀಡಲು ಸ್ವೀಕರಿಸಿದ ಮೊತ್ತ (ರೂ. ಗಳಲ್ಲಿ)	ಮೇಲ್ಮನವಿ ನಂತರ ಇತ್ಯರ್ಥಗೊಳಿಸಿದ ಅರ್ಜಿಗಳು		ವಿಧಿಸಿದ ದಂಡ (ರೂ. ಗಳಲ್ಲಿ)
			ಮೇಲ್ಮನವಿ ಪ್ರಾಧಿಕಾರ ಇತ್ಯರ್ಥಗೊಳಿಸಿದ ಸಂಖ್ಯೆ	ಮಾಹಿತಿ ಹಕ್ಕು ಆಯೋಗದಿಂದ ಇತ್ಯರ್ಥಗೊಳಿಸಿದ ಸಂಖ್ಯೆ	
1	1	10/-	---	---	

* *

5.5 ನಿರ್ಮಲ ಭಾರತ ಅಭಿಯಾನ

ರಾಜ್ಯದ ಗ್ರಾಮೀಣ ಪ್ರದೇಶದಲ್ಲಿ ಸಂಪೂರ್ಣ ಸ್ವಚ್ಛತೆಯನ್ನು ಸಾಧಿಸಲು ಹೆಚ್ಚಿನ ಪ್ರಯತ್ನ ಹಾಗೂ ಒತ್ತು ನೀಡುವಲ್ಲಿ ನಿರ್ಮಲ ಭಾರತ ಅಭಿಯಾನ ಕಾರ್ಯಕ್ರಮವನ್ನು ರಾಜ್ಯದ ಎಲ್ಲಾ 30 ಜಿಲ್ಲೆಗಳಲ್ಲಿ ಅನುಷ್ಠಾನಗೊಳಿಸಲಾಗುತ್ತಿದ್ದು, ರಾಜ್ಯದ ಎಲ್ಲಾ ಹಳ್ಳಿಗಳನ್ನು ಬಯಲು ಮಲವಿಸರ್ಜನಾ ಮುಕ್ತ ಹಳ್ಳಿಗಳನ್ನಾಗಿ ರೂಪಿಸಲು ಗುರಿ ಹೊಂದಲಾಗಿದೆ. ವೈಯಕ್ತಿಕ ಸ್ವಚ್ಛತೆ, ಗೃಹ ಸ್ವಚ್ಛತೆ, ಸುರಕ್ಷಿತ ನೀರು, ಮಲದ ಸೂಕ್ತ ವಿಲೇವಾರಿ, ಕಸ ಮತ್ತು ಬಳಸಿದ ಗಲೀಜು ನೀರಿನ ವಿಲೇವಾರಿ ಮುಂತಾದ ಅಂಶಗಳೊಂದಿಗೆ ನಿರ್ಮಲ ಭಾರತ ಅಭಿಯಾನ ಕಾರ್ಯಕ್ರಮವು ವಿಸ್ತೃತ ಸ್ವರೂಪವನ್ನು ಹೊಂದಿದೆ.

ಗ್ರಾಮೀಣ ಪ್ರದೇಶದ ಸ್ವಚ್ಛತೆಗಾಗಿ ರಾಜ್ಯವು ಹಲವಾರು ಯೋಜನೆಗಳನ್ನು ಅನುಷ್ಠಾನಗೊಳಿಸಿದ್ದರೂ, ಗ್ರಾಮೀಣ ಜನರನ್ನು ಸ್ವಚ್ಛತೆಯ ಸೌಲಭ್ಯಗಳಿಗಾಗಿ ಉತ್ತೇಜಿಸುವುದು ಹಾಗೂ ಈ ನಿಟ್ಟಿನಲ್ಲಿ ಸಮುದಾಯವನ್ನು ಸಂಘಟಿಸುವುದು ಮುಂತಾದ ಯೋಜನೆಗಳನ್ನು ಈ ಕಾರ್ಯಕ್ರಮದಡಿಯಲ್ಲಿ ರೂಪಿಸಿಕೊಳ್ಳಲಾಗಿದೆ. ಪಂಚಾಯತ್ ರಾಜ್ ಸಂಸ್ಥೆಗಳನ್ನು ಈ ಕಾರ್ಯಕ್ರಮದಲ್ಲಿ ಭಾಗವಹಿಸುವಂತೆ ಯೋಜನೆಗಳನ್ನು ರೂಪಿಸಿಕೊಂಡು ಪ್ರಗತಿಯನ್ನು ಸಾಧಿಸಲು ಕ್ರಮ ತೆಗೆದುಕೊಳ್ಳಲಾಗುತ್ತಿದೆ. ಜನ ಕೇಂದ್ರಿತ, ಬೇಡಿಕೆ ಆಧಾರಿತ, ಸಮುದಾಯ ಸಹಭಾಗಿತ್ವದ

ಉದ್ದೇಶಗಳನ್ನೊಳಗೊಂಡಂತೆ ನಿರ್ಮಲ ಭಾರತ ಅಭಿಯಾನ ಕಾರ್ಯಕ್ರಮ ರೂಪುಗೊಂಡಿರುತ್ತದೆ. ಶಾಲಾ ಶೌಚಾಲಯ, ಅಂಗನವಾಡಿಗಳಲ್ಲಿ ಶೌಚಾಲಯ ನಿರ್ಮಾಣ, ಸಮುದಾಯ ಶೌಚಾಲಯಗಳ ನಿರ್ಮಾಣಗಳನ್ನು ಈ ಕಾರ್ಯಕ್ರಮದಲ್ಲಿ ಅಳವಡಿಸಿಕೊಂಡಿದ್ದು, ಮಕ್ಕಳಲ್ಲಿ ಒಳ್ಳೆಯ ಅಭ್ಯಾಸಗಳನ್ನು ರೂಢಿಸಿಕೊಳ್ಳುವ ಉದ್ದೇಶದಿಂದ ಕ್ರಮ ತೆಗೆದುಕೊಳ್ಳಲಾಗುತ್ತಿದೆ. ದಿನಾಂಕ 01.04.2012ರಿಂದ ಜಾರಿಗೆ ಬರುವಂತೆ ಸಂಪೂರ್ಣ ಸ್ವಚ್ಛತಾ ಆಂದೋಲನ ಕಾರ್ಯಕ್ರಮವನ್ನು ನಿರ್ಮಲ ಭಾರತ್ ಅಭಿಯಾನ ಎಂದು ಪುನರ್‌ನಾಮಕರಣ ಮಾಡಲಾಗಿದೆ ಹಾಗೂ ದಿನಾಂಕ 01.04.2012ರಿಂದ ಅನ್ವಯವಾಗುವಂತೆ ಬಿಪಿಎಲ್ ಮತ್ತು ಎಪಿಎಲ್ (ಅನುಸೂಚಿತ ಜಾತಿ ಮತ್ತು ಅನುಸೂಚಿತ ಪಂಗಡ ಕುಟುಂಬಗಳು, ಸಣ್ಣ ಮತ್ತು ಅತಿಸಣ್ಣ ಕುಟುಂಬಗಳು, ಭೂರಹಿತ ಕುಟುಂಬಗಳಿಗೆ, ಅಂಗವಿಕಲರಿಗೆ ಹಾಗೂ ಮಹಿಳಾ ಪ್ರಧಾನ) ಕುಟುಂಬಗಳೆರಡಕ್ಕೂ ಶೌಚಾಲಯ ಕಟ್ಟಿಕೊಂಡಲ್ಲಿ ಕೇಂದ್ರ ಸರ್ಕಾರ ರೂ.3200/-, ರಾಜ್ಯ ಸರ್ಕಾರ ರೂ.1500/- ಒಟ್ಟು ರೂ.4700/-ಗಳು ಹಾಗೂ MGNREGA ಅಡಿಯಲ್ಲಿ 26 ದಿನಗಳ ಮಾನವ ಕೂಲಿ ರೂ.4500/- ಮತ್ತು ಫಲಾನುಭವಿಗಳ ವಂತಿಕೆ ರೂ.800/- ಸೇರಿ ಒಟ್ಟು ರೂ.10,000/- ಹಣದಲ್ಲಿ ಶೌಚಾಲಯವನ್ನು ನಿರ್ಮಾಣ ಮಾಡಲು ಕ್ರಮ ಜರುಗಿಸಲಾಗುತ್ತಿದೆ.

ಮಾಹಿತಿ, ಶಿಕ್ಷಣ ಮತ್ತು ಸಂವಹನ ಚಟುವಟಿಕೆಗಳಿಗೆ ಈ ಆಂದೋಲನದಲ್ಲಿ ಆಧ್ಯತೆಯನ್ನು ನೀಡಲಾಗಿದೆ. ಆಂದೋಲನವನ್ನು ಜನಾಂದೋಲನವಾಗಿಸಲು ಹಾಗೂ ತಾಂತ್ರಿಕವಾಗಿ ಉತ್ತಮ ಗುಣಮಟ್ಟದ ಸೌಲಭ್ಯಗಳನ್ನು ನಿರ್ಮಿಸಿಕೊಳ್ಳಲು ವಿಭಿನ್ನ ಕ್ಷೇತ್ರಗಳ ಜನರಿಗೆ ಅಗತ್ಯ ರೀತಿಯ ತರಬೇತಿಗಳನ್ನು ಈ ಆಂದೋಲನದಡಿಯಲ್ಲಿ ನೀಡಲಾಗುತ್ತಿದೆ. ಶೌಚಾಲಯ ಎಂದರೆ ದುಬಾರಿ ಎಂಬ ಕಲ್ಪನೆಯಿರುವ ಗ್ರಾಮಸ್ಥರಿಗೆ ಸರಳ ಶೌಚಾಲಯ ಮಾದರಿಗಳನ್ನು ಪರಿಚಯಿಸಲಾಗುತ್ತಿದೆ.

73ನೇ ಸಂವಿಧಾನ ತಿದ್ದುಪಡಿ ಕಾಯಿದೆ 1992ರ ಪ್ರಕಾರ, ಗ್ರಾಮೀಣ ಸ್ವಚ್ಛತೆಯ ಸಂಪೂರ್ಣ ಜವಾಬ್ದಾರಿಯು ಗ್ರಾಮ ಪಂಚಾಯಿತಿಗಳಿಗೆ ಸೇರಿದೆ. ಅದರಂತೆ ಈ ಆಂದೋಲನದ ಅನುಷ್ಠಾನದಲ್ಲಿ ಎಲ್ಲಾ ಹಂತದ ಪಂಚಾಯತ್ ರಾಜ್ ಸಂಸ್ಥೆಗಳು ಪಾಲ್ಗೊಳ್ಳುತ್ತಿವೆ.

ಆಂದೋಲನದ ಗುರಿ:

1. ಗ್ರಾಮೀಣ ಪ್ರದೇಶಗಳಲ್ಲಿ ಜನರ ಜೀವನಮಟ್ಟ ಹಾಗೂ ಆರೋಗ್ಯ ಸುಧಾರಣೆ
2. ಕಸದ ಹಾಗೂ ಬಳಸಿದ ಗಲೀಜು ನೀರಿನ ಸೂಕ್ತ ವಿಲೇವಾರಿ ಮಾಡುವುದು.
3. ಶಾಲೆ ಮತ್ತು ಅಂಗನವಾಡಿಗಳಲ್ಲಿ ಶೌಚಾಲಯ ನಿರ್ಮಾಣ, ಸ್ವಚ್ಛತೆ ಕಾಪಾಡುವುದು ಹಾಗೂ ಮಕ್ಕಳಲ್ಲಿ ಶುಚಿತ್ವ ಹಾಗೂ ಸ್ವಚ್ಛತೆಯ ವಿಷಯಗಳನ್ನು ರೂಢಿಸುವುದು.
4. ಗ್ರಾಮೀಣ ನೈರ್ಮಲ್ಯ ಮಳಿಗೆಗಳು ಅಥವಾ ಉತ್ಪಾದನಾ ಕೇಂದ್ರಗಳ ನಿರ್ವಹಣೆ.
5. ಸಮುದಾಯ ಶೌಚಾಲಯ, ನೀರಿನ ಮೂಲಗಳ ಸುತ್ತಲಿನ ಸ್ವಚ್ಛತೆ, ಚರಂಡಿಗಳು ಇತ್ಯಾದಿಗಳ ನಿರ್ವಹಣೆ ಮತ್ತು ಉಸ್ತುವಾರಿ ಮಾಡುವುದು.

ನಿರ್ಮಲ ಗ್ರಾಮ ಪುರಸ್ಕಾರ:

ಸಂಪೂರ್ಣ ಸ್ವಚ್ಛತಾ ಆಂದೋಲನದ ಕಾರ್ಯಕ್ರಮದಡಿಯಲ್ಲಿ ಗ್ರಾಮಪಂಚಾಯಿತಿ, ತಾಲ್ಲೂಕು ಪಂಚಾಯಿತಿ ಹಾಗೂ ಜಿಲ್ಲಾ ಪಂಚಾಯಿತಿಗಳನ್ನು ಶೇ.100ರಷ್ಟು ಸಾಧನೆಮಾಡುವಂತೆ ಉತ್ತೇಜಿಸಲು ಕೇಂದ್ರ ಸರ್ಕಾರವು 2004ರಿಂದ ನಿರ್ಮಲ ಗ್ರಾಮ ಪುರಸ್ಕಾರ ಯೋಜನೆಯನ್ನು ಜಾರಿಗೆ ತಂದಿದೆ.

ಕರ್ನಾಟಕ ರಾಜ್ಯವು ಇದುವರೆಗೆ ನಿರ್ಮಲ ಗ್ರಾಮ ಪುರಸ್ಕಾರ ಪಡೆದ ಗ್ರಾಮ ಪಂಚಾಯಿತಿ, ಬ್ಲಾಕ್‌ಗಳ ವಿವರಗಳನ್ನು ಈ ಕೆಳಗಿನ ಅನುಬಂಧದಲ್ಲಿ ನೀಡಲಾಗಿದೆ.

ಕರ್ನಾಟಕ ರಾಜ್ಯವು ಪಡೆದ ನಿರ್ಮಲ ಗ್ರಾಮ ಪುರಸ್ಕಾರಗಳ ಮಾಹಿತಿ

ವರ್ಷ	ನಿರ್ಮಲ ಗ್ರಾಮ ಪುರಸ್ಕಾರ ಪಡೆದ ಗ್ರಾಮ ಪಂಚಾಯಿತಿಗಳ ಸಂಖ್ಯೆ	ನಿರ್ಮಲ ಗ್ರಾಮ ಪುರಸ್ಕಾರ ಪಡೆದ ಬ್ಲಾಕ್‌ಗಳ ಸಂಖ್ಯೆ	ನಿರ್ಮಲ ಗ್ರಾಮ ಪುರಸ್ಕಾರ ಪಡೆದ ಜಿಲ್ಲೆಗಳ ಸಂಖ್ಯೆ
2006-07	121	-	-
2007-08	479	3	-
2008-09	245	1	-
2009-10	121	-	-
2010-11	103	2	1
2012-13	ಆಯ್ಕೆ ಪ್ರಕ್ರಿಯೆ ಪ್ರಗತಿಯಲ್ಲಿದೆ.		

ನೈರ್ಮಲ್ಯ ರಾಜ್ಯ ಪ್ರಶಸ್ತಿಗಳು:

2010-11ನೇ ಸಾಲಿನಿಂದ ಸ್ವಚ್ಛತೆಯನ್ನು ಆದ್ಯತೆಯ ಮೇಲೆ ಕೈಗೆತ್ತಿಕೊಂಡು ಉತ್ತಮ ಫಲಿತಾಂಶ ಪಡೆದು ಪಂಚಾಯತ್ ರಾಜ್ ಸಂಸ್ಥೆಗಳನ್ನು ಉತ್ತೇಜಿಸುವ ಸಲುವಾಗಿ ರಾಜ್ಯ ಸರ್ಕಾರವು ರಾಜ್ಯ ಮಟ್ಟದ “ರಾಜ್ಯ ನೈರ್ಮಲ್ಯ” ಪ್ರಶಸ್ತಿ ಯೋಜನೆಯನ್ನು ಪ್ರಕಟಿಸಿದೆ. ಸ್ಪರ್ಧೆಯ ಮೂಲಕ ಆಂದೋಲನಕ್ಕೆ ತೀವ್ರತೆಯನ್ನು (Acceleration) ತಂದುಕೊಡಲು ಹಾಗೂ ಈಗಾಗಲೇ ‘ನಿರ್ಮಲ ಗ್ರಾಮ ಪುರಸ್ಕಾರ’ ಪಡೆದ ಗ್ರಾಮ ಪಂಚಾಯಿತಿಗಳಲ್ಲಿ ಸುಸ್ಥಿರತೆಯನ್ನು (Sustainability) ಸಾಧಿಸಲು ಈ ಪ್ರಶಸ್ತಿಯನ್ನು ನೀಡಲಾಗುತ್ತಿದೆ. ಶಾಲೆ ಮತ್ತು ಅಂಗನವಾಡಿಗಳಿಗೂ ಸಹ ಉತ್ತಮ ಶಾಲೆ ಪ್ರಶಸ್ತಿ ಮತ್ತು ಉತ್ತಮ ಅಂಗನವಾಡಿ ಪ್ರಶಸ್ತಿಗಳನ್ನು ಸಹ ನೀಡುವುದಲ್ಲದೆ ಅತ್ಯುತ್ತಮ ಸಾಧಕರಿಗೆ, ಅತ್ಯುತ್ತಮ ಸಂಸ್ಥೆಗೆ ಪ್ರಶಸ್ತಿ ಪತ್ರ ಮತ್ತು ಫಲಕಗಳನ್ನು ನೀಡಲಾಗುವುದು. ‘ನೈರ್ಮಲ್ಯ’ ಎಂಬ ಹೆಸರಿನಿಂದ ಕರೆಯಲಾಗುವ ಈ ಪ್ರಶಸ್ತಿಗೆ ಹೆಚ್ಚಿನ ಮಾಲ್ಯ ಒದಗಿಸಲು ತಾಲ್ಲೂಕು ಮಟ್ಟದಲ್ಲಿ ‘ನೈರ್ಮಲ್ಯ’, ಜಿಲ್ಲಾ ಮಟ್ಟದಲ್ಲಿ ‘ರಜತ ನೈರ್ಮಲ್ಯ’, ವಿಭಾಗೀಯ ಮಟ್ಟದಲ್ಲಿ ‘ಸ್ವರ್ಣ ನೈರ್ಮಲ್ಯ’ ಹಾಗೂ ರಾಜ್ಯ ಮಟ್ಟದಲ್ಲಿ ‘ನೈರ್ಮಲ್ಯ ರತ್ನ’ ಎಂಬ ಹೆಸರುಗಳಿಂದ ಕರೆಯಲಾಗುತ್ತದೆ. ಗ್ರಾಮ ಪಂಚಾಯಿತಿಗೆ ಪ್ರಶಸ್ತಿಯ ಮೊತ್ತ ತಾಲ್ಲೂಕು ಮಟ್ಟದಲ್ಲಿ 1 ಲಕ್ಷ ಇದ್ದು ಜಿಲ್ಲೆ, ವಿಭಾಗ ಹಾಗೂ ರಾಜ್ಯ ಹಂತದಲ್ಲಿ ಕ್ರಮವಾಗಿ 3, 5, 10 ಲಕ್ಷ ಇರುತ್ತದೆ. ಅದರಂತೆ ಅತ್ಯುತ್ತಮ ತಾಲ್ಲೂಕು ಪಂಚಾಯಿತಿಗೆ ವಿಭಾಗ ಮಟ್ಟದಲ್ಲಿ 10 ಲಕ್ಷ ಪ್ರಶಸ್ತಿ ಮೊತ್ತ ಇದ್ದು ರಾಜ್ಯ ಹಂತದಲ್ಲಿ ಪ್ರಥಮ, ದ್ವಿತೀಯ ಹಾಗೂ ತೃತೀಯ ಪ್ರಶಸ್ತಿಗಳಾಗಿ ಕ್ರಮವಾಗಿ 20, 15, 10 ಲಕ್ಷಗಳನ್ನು ನಿಗದಿಮಾಡಿರುತ್ತದೆ.

ಅದರಂತೆ ಅತ್ಯುತ್ತಮ ಜಿಲ್ಲಾ ಪಂಚಾಯಿತಿಗೆ ರಾಜ್ಯ ಮಟ್ಟದಲ್ಲಿ ಪ್ರಥಮ ಹಾಗೂ ದ್ವಿತೀಯ ಪ್ರಶಸ್ತಿಗಳಾಗಿ 30 ಲಕ್ಷ ಮತ್ತು 20 ಲಕ್ಷ ಮೊತ್ತಗಳನ್ನು ನಿಗದಿಮಾಡಲಾಗಿರುತ್ತದೆ. ಜೊತೆಗೆ ಪ್ರಶಸ್ತಿ ಪತ್ರಗಳನ್ನು ಸಹ ನೀಡಲಾಗುತ್ತದೆ. 2011-12ನೇ ಸಾಲಿಗೆ ಪುರಸ್ಕಾರಕ್ಕೆ ಅರ್ಜಿಗಳನ್ನು ಸ್ವೀಕರಿಸಿದ್ದು ಮೌಲ್ಯಮಾಪನ ಕಾರ್ಯ ಮುಗಿಯುವ ಹಂತದಲ್ಲಿದ್ದು, ಪ್ರಶಸ್ತಿ ವಿತರಣಾ ಸಮಾರಂಭವನ್ನು ಏರ್ಪಡಿಸಲು ಕ್ರಮ ಕೈಗೊಳ್ಳಲಾಗುವುದು.

ರಾಜ್ಯದಲ್ಲಿ ಸಂಪೂರ್ಣ ಸ್ವಚ್ಛತಾ ಆಂದೋಲನದ ಅಡಿಯಲ್ಲಿ 2012-13ನೇ ಸಾಲಿನಲ್ಲಿ ಸಾಧಿಸಿದ ಭೌತಿಕ ಪ್ರಗತಿ ವಿವರಗಳು ಈ ಕೆಳಗಿನಂತಿದೆ.

ಕ್ರ.ಸಂ.	ವರ್ಷ	ಭೌತಿಕ ಸಾಧನೆ 2012-13				
		ವೈಯಕ್ತಿಕ ಶೌಚಾಲಯ	ಶಾಲೆ	ಅಂಗನವಾಡಿ	ಸಮುದಾಯ ಶೌಚಾಲಯ	ಘನ ಮತ್ತು ದ್ರವತ್ಯಾಜ್ಯ ನಿರ್ವಹಣೆ
1	2012-13	294368	1758	687	124	75

ಜಿಲ್ಲಾವಾರು ವಿವರಗಳನ್ನು ಅನುಬಂಧ 5.5 (ಅ) ರಲ್ಲಿ ಕೊಡಲಾಗಿದೆ.

ರಾಜ್ಯದಲ್ಲಿ ನಿರ್ಮಲ ಭಾರತ್ ಅಭಿಯಾನ ಕಾರ್ಯಕ್ರಮದಡಿಯಲ್ಲಿ 2012-13ನೇ ಸಾಲಿನವರೆಗೆ ಸಾಧಿಸಿದ ಆರ್ಥಿಕ ಪ್ರಗತಿ ವಿವರಗಳು ಈ ಕೆಳಗಿನಂತಿದೆ.

(ರೂ.ಲಕ್ಷಗಳಲ್ಲಿ)

ಕ್ರ. ಸಂ.	ವರ್ಷ	ಬಡುಗಡೆಯಾದ ಅನುದಾನ			ವೆಚ್ಚ		
		ಕೇಂದ್ರ	ರಾಜ್ಯ	ಒಟ್ಟು	ಕೇಂದ್ರ	ರಾಜ್ಯ	ಒಟ್ಟು
1	2012-13	15950.81	3242.20	19193.01	6890.45	2727.54	9617.99

ಜಿಲ್ಲಾವಾರು ವಿವರಗಳನ್ನು ಅನುಬಂಧ 5.5 (ಆ) ರಲ್ಲಿ ಕೊಡಲಾಗಿದೆ.

ಮಾಹಿತಿ, ಶಿಕ್ಷಣ, ಸಂವಹನ (ಐಇಸಿ) ಚಟುವಟಿಕೆಗಳು: ಸ್ವಚ್ಛತಾ ಆಂದೋಲನ ಕುರಿತು ಜನರಿಗೆ ಮನಮುಟ್ಟುವ ರೀತಿಯಲ್ಲಿ ಮಾಹಿತಿಯನ್ನು ಒದಗಿಸುವುದು (ಐಇಸಿ) ಚಟುವಟಿಕೆ. ಸಾಮಾನ್ಯವಾಗಿ ಐಇಸಿ ಎಂದರೆ ಪತ್ರಿಕೆ, ರೇಡಿಯೋ, ಟಿವಿ ಚಾನೆಲ್‌ಗಳು, ಗೋಡೆ ಬರಹ, ನಾಟಕ, ಫೋಷಣೆ, ಜಾಧಾ, ಕಿರು ಪ್ರದರ್ಶನ, ಕರಪತ್ರ, ಭಿತ್ತಿ ಪತ್ರ, ಜಾಹಿರಾತು ಫಲಕ ಇತ್ಯಾದಿಗಳನ್ನು ಬಳಸಿ ಮಾಡಲಾಗುತ್ತದೆ. ಅಲ್ಲದೆ ಸರ್ಕಾರೇತರ ಸಂಸ್ಥೆಗಳು ಆಂದೋಲನದ ಅನುಷ್ಠಾನದಲ್ಲಿ ಪ್ರಮುಖ ಪಾತ್ರ ವಹಿಸುತ್ತಿವೆ. ಇದಲ್ಲದೆ, ಮನೆ ಮನೆ ಭೇಟಿ, ವ್ಯಕ್ತಿಗತ ಚರ್ಚೆ, ಗುಂಪು ಚರ್ಚೆ, ಒಳಾಂಗಣ ಆಟಗಳು, ಹೊರಾಂಗಣ ಕ್ರೀಡೆಗಳು, ಸಭೆಗಳು, ಹಾಡು, ರಸ ಪ್ರಶ್ನೆ, ಫೋಷಣೆ, ಪಾದಯಾತ್ರೆ, ಶ್ರಮದಾನ, ಗ್ರಾಮ ಮುಖ್ಯಸ್ಥರ ನೇತೃತ್ವ, ಧಾರ್ಮಿಕ ಮುಖಂಡರ ಉಪನ್ಯಾಸ ಇಂತಹ ಪೂರಕಸಂವಹನ ಕಾರ್ಯಕ್ರಮಗಳ ಮುಖಾಂತರ ಐಇಸಿ ಚಟುವಟಿಕೆಗಳನ್ನು ಹೆಚ್ಚು ಪರಿಣಾಮಕಾರಿಯಾಗಿ ಆಂದೋಲನದಲ್ಲಿ ಬಳಸಿಕೊಳ್ಳಲಾಗುತ್ತಿದೆ.

ಸಾಮರ್ಥ್ಯ ಅಭಿವೃದ್ಧಿ ಚಟುವಟಿಕೆಗಳು (CLTS): ಆಂದೋಲನದ ಅನುಷ್ಠಾನ ವಿಧಾನ ಕುರಿತು ಗ್ರಾಮ ಪಂಚಾಯತ್ ಮಟ್ಟದಲ್ಲಿ ವಿಭಿನ್ನ ಪಾಲುದಾರರಿಗೆ 2/3/5 ದಿನಗಳ ಪ್ರಾಯೋಗಿಕ ತರಬೇತಿಗಳನ್ನು ರಾಜ್ಯದ ಗುಲ್ಬರ್ಗ, ದಾವಣಗೆರೆ, ಬೆಳಗಾಂ, ಚಾಮರಾಜನಗರ, ಬಳ್ಳಾರಿ,

ಬಾಗಲಕೋಟೆ, ಬಿಜಾಪುರ, ಬೀದರ, ರಾಯಚೂರು, ಗದಗ, ಕೊಪ್ಪಳ ಮತ್ತು ಚಿಕ್ಕಬಳ್ಳಾಪುರ ಜಿಲ್ಲೆಗಳಲ್ಲಿ ನೀಡಲಾಗಿದ್ದು ಗುಲ್ಬರ್ಗ ಜಿಲ್ಲೆಯಲ್ಲಿ 1 RCCDU ಪ್ರಾದೇಶಿಕ ಕಛೇರಿಯನ್ನು ತೆರೆದಿದ್ದು ರಾಜ್ಯದ ಉತ್ತರ ಭಾಗದ ಜಿಲ್ಲೆಗಳಲ್ಲಿ ಸಂಪೂರ್ಣ ನೈರ್ಮಲ್ಯ ಸಾಧಿಸಲು ಅಗತ್ಯ ಕ್ರಮಗಳನ್ನು ಕೈಗೊಳ್ಳಲಾಗುತ್ತಿದೆ.

ನಿರ್ಮಲ ಭಾರತ್ ಅಭಿಯಾನ ಕಾರ್ಯಕ್ರಮದಲ್ಲಿ ಆಶಾ ಕಾರ್ಯಕರ್ತೆಯರ ಮತ್ತು ಅಂಗನವಾಡಿ ಕಾರ್ಯಕರ್ತೆಯರ ಸೇವೆಯನ್ನು ಬಳಸಿಕೊಳ್ಳಲಾಗುತ್ತಿದೆ.

ಗ್ರಾಮ ಪಂಚಾಯತಿಗಳಲ್ಲಿ ಸ್ವಚ್ಛತಾ ಧೂತ್‌ರನ್ನು ನಿರ್ಮಲ ಭಾರತ್ ಅಭಿಯಾನ ಕಾರ್ಯಕ್ರಮದಲ್ಲಿ ನೇಮಿಸಿಕೊಳ್ಳಲು ಸುತ್ತೋಲೆ ಹೊರಡಿಸಿ ಅಗತ್ಯ ಕ್ರಮಕೈಗೊಳ್ಳಲು ಜಿಲ್ಲಾ ಪಂಚಾಯತಿಗಳಿಗೆ ಸಲ್ಲಿಸಲಾಗಿದೆ. ಘನ ಮತ್ತು ದ್ರವ ತ್ಯಾಜ್ಯ ನಿರ್ವಹಣೆಗೆ ಸಂಬಂಧಿಸಿದ ಮಾರ್ಗಸೂಚಿಗಳ ಕುರಿತು ಸುತ್ತೋಲೆಯನ್ನು ಹೊರಡಿಸಲಾಗಿದೆ.

2011-12ನೇ ಸಾಲಿನ ಪ್ರಗತಿಯ ಮೌಲ್ಯಮಾಪನಕ್ಕೆ ಪ್ರಜ್ಞಾ ರಿಸರ್ಚ್ & ಕನ್ಸಲ್ಟೆನ್ಸಿ ಸಂಸ್ಥೆ ಆಯ್ಕೆಯಾಗಿದ್ದು, ಮೌಲ್ಯಮಾಪನ ಕಾರ್ಯ ಮುಗಿಸಿದ್ದು ಕರಡು ವರದಿ ಸಲ್ಲಿಸಿದೆ. ಕರಡು ವರದಿಯಲ್ಲಿ ಕೆಲವು ಮಾರ್ಪಾಡುಗಳನ್ನು ಮಾಡುವಂತೆ ಸಲಹೆ ನೀಡಿದ್ದು ಜನವರಿ ಮೊದಲನೇ ವಾರದಲ್ಲಿ ವರದಿಯನ್ನು ಸರ್ಕಾರಕ್ಕೆ ಸಲ್ಲಿಸಲಾಗುವುದು.

2012-13ನೇ ಸಾಲಿನ ಆರ್‌ಎಫ್‌ಡಿಯಲ್ಲಿ ತಿಳಿಸಿರುವಂತೆ ಇದುವರೆವಿಗೂ ನಿರ್ಮಿಸಿರುವ ಸಮುದಾಯ ಶೌಚಾಲಯಗಳ ನಿರ್ಮಾಣ ಹಾಗೂ ನಿರ್ಮಲ ಗ್ರಾಮ ಪುರಸ್ಕಾರ ಪಡೆದ ಗ್ರಾಮ ಪಂಚಾಯತ್‌ಗಳ ಮೌಲ್ಯಮಾಪನಕ್ಕೆ ಟಿಒಆರ್ ಸಿದ್ಧಗೊಳಿಸಿದ್ದು ಯೋಜನಾ ಇಲಾಖೆಯಿಂದ ಅನುಮೋದಿಸಲ್ಪಟ್ಟಿದೆ. ಸದರಿ ಟಿಒಆರ್‌ಗಳ ಪ್ರತಿಯನ್ನು ಎಂಪ್ಯಾನಲ್ಡ್ ಪಟ್ಟಿಯಲ್ಲಿರುವ ಸಂಸ್ಥೆಗಳಿಗೆ ನೀಡಲು ಕ್ರಮವಹಿಸಲಾಗಿದೆ.

ಅಕ್ಟೋಬರ್ 2011 ಮತ್ತು ನವೆಂಬರ್ 2012ರಲ್ಲಿ ರಾಜ್ಯದಾದ್ಯಂತ ನಿರ್ಮಲ ಭಾರತ್ ಅಭಿಯಾನ ಕಾರ್ಯಕ್ರಮದಲ್ಲಿ “ಸ್ವಚ್ಛತಾ ಉತ್ಸವ”ವನ್ನು ಆಚರಿಸಲಾಗಿದೆ.

ಮಾನವ ಸಂಪನ್ಮೂಲ ನಿರ್ವಹಣೆ ಮತ್ತು ಆಡಳಿತಾತ್ಮಕ ಚಟುವಟಿಕೆಗಳಲ್ಲಿ ಸಾಧನೆ

2011-12 ಮತ್ತು 2012-13ನೇ ಸಾಲಿನಲ್ಲಿ ಕಾರ್ಯನಿರ್ವಹಿಸಿದ ಅಧಿಕಾರಿ / ಸಿಬ್ಬಂದಿಗಳ ವಿವರ (ಮಾರ್ಚ್ -2013ರ ಅಂತ್ಯಕ್ಕೆ)

ಕ್ರ.ಸಂ.	ವರ್ಗ	ಒಟ್ಟು ಅಧಿಕಾರಿ / ಸಿಬ್ಬಂದಿಗಳ ಸಂಖ್ಯೆ	ಪುರುಷರ ಸಂಖ್ಯೆ	ಮಹಿಳೆಯರ ಸಂಖ್ಯೆ	ಪ.ಜಾ	ಪ.ಪಂ.
1	ಅ	1	1	-	-	-
2	ಆ	-	--	-	-	-
3	ಇ	1	1	-	-	-
4	ಈ	-	-	-	-	-

2012-13ನೇ ಸಾಲಿನಲ್ಲಿ ಸೇವೆ ಸಲ್ಲಿಸುತ್ತಿರುವ ಹೊರಗುತ್ತಿಗೆ ನೌಕರರ ವಿವರ

ಕ್ರ.ಸಂ	ಹುದ್ದೆ	ಸಂಖ್ಯೆ
1	ಆಪ್ತ ಸಹಾಯಕರು	-
2	ಗ್ರೂಪ್ ಡಿ	1
3	ವಾಹನ ಚಾಲಕರು	0
4	ಸಲಹೆಗಾರರು	4
5	ಇತರೆ (ಡಾಟಾ ಎಂಟ್ರಿ ಆಪರೇಟರ್)	2

2012-13ನೇ ಸಾಲಿನಲ್ಲಿ ಪಡೆದ ಪ್ರಶಸ್ತಿಗಳ ವಿವರ:

ಕ್ರ.ಸಂ	ಪ್ರಶಸ್ತಿ ವಿವರ	ವೈಯಕ್ತಿಕವಾಗಿದ್ದಲ್ಲಿ ಅಧಿಕಾರಿ/ಸಿಬ್ಬಂದಿ ಹೆಸರು	ಷರಾ
1	ರಾಷ್ಟ್ರ ಪ್ರಶಸ್ತಿ	ನಿರ್ಮಲ ಗ್ರಾಮ ಪುರಸ್ಕಾರ 2012	-
2	ರಾಜ್ಯ ಪ್ರಶಸ್ತಿ	ರಾಜ್ಯ ನೈರ್ಮಲ್ಯ ಪ್ರಶಸ್ತಿ 2012	-

ವಿಧಾನಸಭಾ / ವಿಧಾನಪರಿಷತ್ / ಗಮನ ಸೆಳೆಯುವ ಸೂಚನೆಗೆ ಉತ್ತರಿಸಿದ ವಿವರ:

ವಿಧಾನಸಭಾ ಪ್ರಶ್ನೆಗಳು		ವಿಧಾನ ಪರಿಷತ್ ಪ್ರಶ್ನೆಗಳು		ಗಮನ ಸೆಳೆಯುವ ಸೂಚನೆಗೆ ಉತ್ತರಗಳು		ಮುಂದಿನ ಅಧಿವೇಶನದಲ್ಲಿ ಉತ್ತರಿಸಬೇಕಾದ ಪ್ರಶ್ನೆಗಳು	
ಒಟ್ಟು ಸ್ವೀಕೃತ ಸಂಖ್ಯೆ	ಉತ್ತರಿಸಿದ ಸಂಖ್ಯೆ	ಒಟ್ಟು ಸ್ವೀಕೃತ ಸಂಖ್ಯೆ	ಉತ್ತರಿಸಿದ ಸಂಖ್ಯೆ	ಒಟ್ಟು ಸ್ವೀಕೃತ ಸಂಖ್ಯೆ	ಉತ್ತರಿಸಿದ ಸಂಖ್ಯೆ	ವಿಧಾನ ಸಭಾ	ವಿಧಾನ ಪರಿಷತ್
2	2	4	4	1	1	-	-

ಮಾಹಿತಿ ಹಕ್ಕು ಅಧಿನಿಯಮ 2005

ಸ್ವೀಕರಿಸಿದ ಒಟ್ಟು ಅರ್ಜಿಗಳು	ನಿಗದಿತ ಕಾಲಾವಧಿಯಲ್ಲಿ ಉತ್ತರಿಸಿದ ಅರ್ಜಿಗಳು	ಸ್ವೀಕರಿಸಿದ ಅರ್ಜಿ ಶುಲ್ಕ + ದಾಖಲೆ ಪ್ರತಿಗಳನ್ನು ನೀಡಲು ಸ್ವೀಕರಿಸಿದ ಮೊತ್ತ (ರೂ.ಗಳಲ್ಲಿ)	ಮೇಲ್ಮನವಿ ನಂತರ ಇತ್ಯರ್ಥಗೊಳಿಸಿದ ಅರ್ಜಿಗಳು		ವಿಧಿಸಿದ ದಂಡ (ರೂ.ಗಳಲ್ಲಿ)
			ಮೇಲ್ಮನವಿ ಪ್ರಾಧಿಕಾರ ಇತ್ಯರ್ಥಗೊಳಿಸಿದ ಸಂಖ್ಯೆ	ಮಾಹಿತಿ ಹಕ್ಕು ಆಯೋಗದಿಂದ ಇತ್ಯರ್ಥಗೊಳಿಸಿದ ಸಂಖ್ಯೆ	
2	2	-	-	-	-

ಲೆಕ್ಕ ಪರಿಶೋಧನಾ ವರದಿ:

ಲೆಕ್ಕ ಪರಿಶೋಧನಾ ವರದಿ ಪ್ರಗತಿಯಲ್ಲಿದೆ.

* *

6 ಸುವರ್ಣ ಗ್ರಾಮೋದಯ ಯೋಜನೆ

ಸುವರ್ಣ ಗ್ರಾಮೋದಯ ಯೋಜನೆಯು ಕರ್ನಾಟಕ ಸರ್ಕಾರದ ಒಂದು ವಿನೂತನ ಯೋಜನೆಯಾಗಿದ್ದು, ಗ್ರಾಮೀಣ ಅಭಿವೃದ್ಧಿಯಲ್ಲಿ ಆಳವಾದ ಮತ್ತು ಸಮಗ್ರ ದೂರದೃಷ್ಟಿತ್ವವನ್ನು ಹೊಂದುವ ಮೂಲಕ ಬಲಿಷ್ಠ ಗ್ರಾಮ ಸಮುದಾಯಗಳನ್ನು ಅಭಿವೃದ್ಧಿಪಡಿಸುವುದಾಗಿದೆ. ವಿಶಾಲ ಕರ್ನಾಟಕವು ರಚನೆಯಾದ ನಂತರ ರಾಜ್ಯವು ಸುವರ್ಣ ಮಹೋತ್ಸವ ಆಚರಣೆಯ ಸುಸಂದರ್ಭದಲ್ಲಿ ಈ ಒಂದು ಹೊಸ ಯೋಜನೆಯನ್ನು ಜಾರಿಗೊಳಿಸಲಾಗಿದೆ. ಸರ್ಕಾರ, ಸರ್ಕಾರೇತರ ಸಂಸ್ಥೆಗಳು, ಖಾಸಗಿ ವಲಯದ ಭಾಗೀದಾರರು ಮತ್ತು ಗ್ರಾಮ ಸಮುದಾಯಗಳ ಸಹಭಾಗಿತ್ವದ ಒಟ್ಟುಗೂಡಿದ ಪ್ರಯತ್ನದೊಂದಿಗೆ ಪ್ರತಿ ವರ್ಷ 1000 ಗ್ರಾಮಗಳನ್ನು ಅಭಿವೃದ್ಧಿಪಡಿಸುವುದು.

ಘನತೆವೆತ್ತ ಭಾರತದ ರಾಷ್ಟ್ರಪತಿಗಳು ದಿನಾಂಕ 25.02.2007 ರಂದು ಸುವರ್ಣ ಗ್ರಾಮೋದಯ ಯೋಜನೆಗೆ ಚಾಲನೆ ನೀಡಿರುತ್ತಾರೆ. ಸುವರ್ಣ ಗ್ರಾಮೋದಯ ಯೋಜನೆಯು ರಾಜ್ಯವಲಯ ಯೋಜನೆಯಾಗಿರುತ್ತದೆ.

ಲೆಕ್ಕ ಶೀರ್ಷಿಕೆ:

- 1 4215-02-800-0-02-132 (ಯೋಜನೆ) ಬಂಡವಾಳ ವೆಚ್ಚಗಳು
- 2 4215-02-800-0-02-422 (ಯೋಜನೆ) ವಿಶೇಷ ಘಟಕ ಯೋಜನೆ
- 3 4215-02-800-0-02-423 (ಯೋಜನೆ) ಗಿರಿಜನ ಉಪ ಯೋಜನೆ

ಯೋಜನೆಯ ಧ್ಯೇಯೋದ್ದೇಶಗಳು:

1. ಆಯ್ಕೆಯಾದ ಗ್ರಾಮಗಳ ಜನಜೀವನ ಗುಣಮಟ್ಟವನ್ನು ಉತ್ತಮಗೊಳಿಸಲು ಭೌತಿಕ ಪರಿಸರವನ್ನು ಮೇಲ್ದರ್ಜೆಗೇರಿಸುವುದು.
2. ಭೂ ಆಧಾರಿತ ಚಟುವಟಿಕೆಗಳಲ್ಲಿ ಆದಾಯವನ್ನು ಹೆಚ್ಚಿಸುವ ಸಾಮರ್ಥ್ಯವನ್ನು ಸಂಪೂರ್ಣವಾಗಿ ಅಭಿವೃದ್ಧಿಪಡಿಸುವುದು.
3. ಶಿಕ್ಷಣ, ಆರೋಗ್ಯ ಸೇವೆಗಳು, ಮಕ್ಕಳ ಯೋಗಕ್ಷೇಮ ಸೌಲಭ್ಯ ಇತ್ಯಾದಿಗಳನ್ನೊಳಗೊಂಡಂತೆ ಮಾನವ ಸಂಪನ್ಮೂಲ ಅಭಿವೃದ್ಧಿಗಾಗಿ ಸಾಕಷ್ಟು ಹಾಗೂ ಪೂರ್ಣ ಪ್ರಮಾಣದಲ್ಲಿ ಮೂಲಭೂತ ಸೌಕರ್ಯಗಳನ್ನು ಒದಗಿಸುವುದು.
4. ವಿಶೇಷವಾಗಿ ವಿದ್ಯಾವಂತ ನಿರುದ್ಯೋಗಿ ಯುವಜನರಿಗೆ ಕೃಷಿಯೇತರ ಉದ್ಯೋಗಾವಕಾಶಗಳನ್ನು ಸೃಜಿಸುವುದು.
5. ಸ್ವಸಹಾಯ ಗುಂಪುಗಳು, ಸಾಂಸ್ಕೃತಿಕ ಸಂಘಗಳು ಮುಂತಾದವುಗಳ ಮೂಲಕ ಸಮುದಾಯ ಜಾಗೃತಿ ಮತ್ತು ಅಭಿವೃದ್ಧಿಗೆ ನೆರವಾಗುವುದು.

ಗ್ರಾಮಗಳ ಆಯ್ಕೆ:

ಪ್ರತಿ ವ್ಯಕ್ತಿಗೆ ಅಂದಾಜು 2500 ರಿಂದ 3000 ವರೆಗೆ ಅನುದಾನ ಒದಗಿಸುವ ಉದ್ದೇಶವನ್ನು ಹೊಂದಿ, ರಾಜ್ಯದ ಒಟ್ಟು ಗ್ರಾಮೀಣ ಜನಸಂಖ್ಯೆಯನ್ನು ಆಧಾರವಾಗಿಟ್ಟುಕೊಂಡು, ಆಯಾ ತಾಲ್ಲೂಕಿನ ಗ್ರಾಮೀಣ ಜನಸಂಖ್ಯೆಗನುಗುಣವಾಗಿ ತಾಲ್ಲೂಕಿನ ಜನಸಂಖ್ಯೆಯನ್ನು ನಿಗದಿಪಡಿಸಲಾಗಿದೆ.

ಪ್ರತಿಯೊಂದು ವಿಧಾನಸಭಾ ಕ್ಷೇತ್ರಗಳ ಗ್ರಾಮೀಣ ಜನಸಂಖ್ಯೆ/ಮತದಾರರ ಸಂಖ್ಯೆಯನ್ನು ಗಮನದಲ್ಲಿರಿಸಿಕೊಂಡು ತಾಲ್ಲೂಕಿಗೆ ನಿಗದಿಪಡಿಸಿದ ಜನಸಂಖ್ಯೆ ಮಿತಿಯೊಳಗೆ ಸಾಮಾನ್ಯವಾಗಿ 2500 ರಿಂದ 8000 ಜನಸಂಖ್ಯೆಯಿರುವ ಗ್ರಾಮಗಳ ಪಟ್ಟಿಯನ್ನು ಅಂತಿಮಗೊಳಿಸಿ ಗ್ರಾಮಗಳನ್ನು ಆಯ್ಕೆ

ಮಾಡಲಾಗಿದ್ದರೂ, ಜಿಲ್ಲಾಮಟ್ಟದಿಂದ ಕಡಿಮೆ ಜನಸಂಖ್ಯೆಯಿರುವ ಗ್ರಾಮಗಳನ್ನು ಸಹ ಆಯ್ಕೆ ಮಾಡಲಾಗಿರುತ್ತದೆ.

ಯೋಜನಾ ಅನುದಾನ ವಿವರ:

ಸರಾಸರಿ 700 ರಿಂದ 750 ಕುಟುಂಬಗಳಿರುವ ಮಧ್ಯಮ ಗಾತ್ರದ ಗ್ರಾಮದಲ್ಲಿ ಸುಪರ್ಣ ಗ್ರಾಮೋದಯ ಯೋಜನೆಯ ನಿಧಿಯಿಂದ ಸುಮಾರು ರೂ. 1.00 ಕೋಟಿ ಅಂದಾಜಿನಲ್ಲಿ ಅಭಿವೃದ್ಧಿ ಚಟುವಟಿಕೆಯನ್ನು ಹಮ್ಮಿಕೊಳ್ಳಲಾಗಿದೆ. ಆದಾಗ್ಯೂ ಜಿಲ್ಲೆಗಳಿಂದ ಜನಸಂಖ್ಯೆ ಕಡಿಮೆ ಇರುವ ಗ್ರಾಮಗಳನ್ನು ಆಯ್ಕೆ ಮಾಡಿ ತಾಲ್ಲೂಕಿಗೆ ನಿಗದಿಪಡಿಸಿದ ಅನುದಾನದ ಮಿತಿಯೊಳಗೆ ಹೆಚ್ಚಿನ ಗ್ರಾಮಗಳನ್ನು ಆಯ್ಕೆ ಮಾಡಿ ಆ ಗ್ರಾಮದ ಜನಸಂಖ್ಯೆಗೆ ಅನುಗುಣವಾಗಿ ಅನುದಾನವನ್ನು ನಿಗದಿಪಡಿಸಲಾಗಿರುತ್ತದೆ.

1ನೇ ಹಂತ: (2006-07 ಮತ್ತು 2007-08)

- ಆಯ್ಕೆಯಾದ ಗ್ರಾಮಗಳ ಸಂಖ್ಯೆ: 1204
- ನಿಗದಿಪಡಿಸಿರುವ ಅನುದಾನ: ರೂ. 1000.60 ಕೋಟಿ
- ಬಿಡುಗಡೆ: ರೂ. 915.09 ಕೋಟಿ ಮತ್ತು ವೆಚ್ಚ: ರೂ. 910.09 ಕೋಟಿ
- ರಸ್ತೆ, ಚರಂಡಿ, ಅಂಗನವಾಡಿ, ಸಮುದಾಯ ಭವನ ಕಟ್ಟಡಗಳ ಕಾಮಗಾರಿ ಪೂರ್ಣಗೊಂಡ ಗ್ರಾಮಗಳು:1166
- ರಸ್ತೆ ಕಾಮಗಾರಿ ಪೂರ್ಣಗೊಂಡ ಉದ್ದ(ಕಿ.ಮೀ): 2895 ಕಿ.ಮೀ.
- ಚರಂಡಿ ಕಾಮಗಾರಿ ಪೂರ್ಣಗೊಂಡ ಉದ್ದ(ಕಿ.ಮೀ): 2336 ಕಿ.ಮೀ.
- ಅಂಗನವಾಡಿ ಮತ್ತು ಸಮುದಾಯ ಭವನ ಪೂರ್ಣಗೊಂಡ ಕಟ್ಟಡಗಳು: 2307

2ನೇ ಹಂತ (ಗುಲ್ಬರ್ಗಾ ಕಂದಾಯ ವಿಭಾಗ): (2008-09)

- ಆಯ್ಕೆಯಾದ ಗ್ರಾಮಗಳ ಸಂಖ್ಯೆ: 222
- ನಿಗದಿಪಡಿಸಿರುವ ಅನುದಾನ: ರೂ.208.20 ಕೋಟಿ
- ಬಿಡುಗಡೆ: ರೂ.182.55 ಕೋಟಿ ಮತ್ತು ವೆಚ್ಚ: ರೂ. 157.93 ಕೋಟಿ.
- ರಸ್ತೆ, ಚರಂಡಿ, ಅಂಗನವಾಡಿ, ಸಮುದಾಯ ಭವನ ಕಟ್ಟಡಗಳ ಕಾಮಗಾರಿ ಪೂರ್ಣಗೊಂಡ ಗ್ರಾಮಗಳು:114
- ರಸ್ತೆ ಕಾಮಗಾರಿ ಪೂರ್ಣಗೊಂಡ ಉದ್ದ(ಕಿ.ಮೀ): 327 ಕಿ.ಮೀ.
- ಚರಂಡಿ ಕಾಮಗಾರಿ ಪೂರ್ಣಗೊಂಡ ಉದ್ದ(ಕಿ.ಮೀ): 179 ಕಿ.ಮೀ.
- ಅಂಗನವಾಡಿ ಮತ್ತು ಸಮುದಾಯ ಭವನ ಪೂರ್ಣಗೊಂಡ ಕಟ್ಟಡಗಳು: 350

3ನೇ ಹಂತ: (2009-10)

- ಆಯ್ಕೆಯಾದ ಗ್ರಾಮಗಳ ಸಂಖ್ಯೆ: 1574
- ನಿಗದಿಪಡಿಸಿರುವ ಅನುದಾನ: ರೂ. 1012.05 ಕೋಟಿ.
- ಬಿಡುಗಡೆ: ರೂ.944.42 ಕೋಟಿ ಮತ್ತು ವೆಚ್ಚ: ರೂ.867.36 ಕೋಟಿ.
- ರಸ್ತೆ, ಚರಂಡಿ, ಅಂಗನವಾಡಿ, ಸಮುದಾಯ ಭವನ ಕಟ್ಟಡಗಳ ಕಾಮಗಾರಿ ಪೂರ್ಣಗೊಂಡ ಗ್ರಾಮಗಳು:564
- ರಸ್ತೆ ಕಾಮಗಾರಿ ಪೂರ್ಣಗೊಂಡ ಉದ್ದ(ಕಿ.ಮೀ): 2175 ಕಿ.ಮೀ.

- ಚರಂಡಿ ಕಾಮಗಾರಿ ಪೂರ್ಣಗೊಂಡ ಉದ್ದ(ಕಿ.ಮೀ): 921 ಕಿ.ಮೀ.
- ಅಂಗನವಾಡಿ ಮತ್ತು ಸಮುದಾಯ ಭವನ ಪೂರ್ಣಗೊಂಡ ಕಟ್ಟಡಗಳು: 1334

4ನೇ ಹಂತ (ಗುಲ್ಬರ್ಗಾ ಕಂದಾಯ ವಿಭಾಗ): (2010-11)

- ಆಯ್ಕೆಯಾದ ಗ್ರಾಮಗಳ ಸಂಖ್ಯೆ: 381
- ನಿಗದಿಪಡಿಸಿರುವ ಅನುದಾನ: ರೂ. 214.09 ಕೋಟಿ.
- ಬಿಡುಗಡೆ : ರೂ. 186.00 ಕೋಟಿ ಮತ್ತು ವೆಚ್ಚ: ರೂ. 110.13 ಕೋಟಿ
- ರಸ್ತೆ, ಚರಂಡಿ, ಅಂಗನವಾಡಿ, ಸಮುದಾಯ ಭವನ ಕಟ್ಟಡಗಳ ಕಾಮಗಾರಿ ಪೂರ್ಣಗೊಂಡ ಗ್ರಾಮಗಳು:47
- ರಸ್ತೆ ಕಾಮಗಾರಿ ಪೂರ್ಣಗೊಂಡ ಉದ್ದ(ಕಿ.ಮೀ): 196 ಕಿ.ಮೀ.
- ಚರಂಡಿ ಕಾಮಗಾರಿ ಪೂರ್ಣಗೊಂಡ ಉದ್ದ(ಕಿ.ಮೀ): 87 ಕಿ.ಮೀ.
- ಅಂಗನವಾಡಿ ಮತ್ತು ಸಮುದಾಯ ಭವನ ಪೂರ್ಣಗೊಂಡ ಕಟ್ಟಡಗಳು: 97

5ನೇ ಹಂತ: (2012-13)

- ಆಯ್ಕೆಯಾದ ಗ್ರಾಮಗಳ ಸಂಖ್ಯೆ: 2162
- ಒಟ್ಟು ನಿಗದಿಪಡಿಸಿರುವ ಅನುದಾನ: ರೂ. 1000.00 ಕೋಟಿ.
- ಬಿಡುಗಡೆ: ರೂ. 163.14 ಕೋಟಿ ಮತ್ತು ವೆಚ್ಚ: ರೂ. 122.36 ಕೋಟಿ
- ಗ್ರಾಮಾಭಿವೃದ್ಧಿ ಯೋಜನೆ/ಕ್ರಿಯಾ ಯೋಜನೆ ತಯಾರಿಕೆ ಪ್ರಾರಂಭಿಸಲಾಗಿದೆ.

ಹಂತವಾರು ಆರ್ಥಿಕ ಪ್ರಗತಿಯ ವಿವರಗಳು:

(ರೂ. ಕೋಟಿಗಳಲ್ಲಿ)

ಹಂತ	ಆಯ್ಕೆಯಾದ ಗ್ರಾಮಗಳ ಸಂಖ್ಯೆ	ನಿಗದಿಪಡಿಸಿದ ಅನುದಾನ (Outlay)	ಬಿಡುಗಡೆ	ವೆಚ್ಚ
1	1204	1000.60	915.09	910.09
2	222	208.20	182.55	157.93
3	1574	1012.05	944.42	867.36
4	381	214.09	186.00	110.13
5	2162	1000.00	163.14	122.36

ಸುವರ್ಣ ಗ್ರಾಮೋದಯ ಯೋಜನೆಯ ಆರ್ಥಿಕ ಪ್ರಗತಿಯ ವಿವರಗಳು:

(ರೂ.ಕೋಟಿಗಳಲ್ಲಿ)

ವರ್ಷ	ಆಯವ್ಯಯ	ಪ್ರಾರಂಭಿಕ ಶಿಲ್ಕು	ಜಡುಗಡೆ	ಲಭ್ಯವಿರುವ ಅನುದಾನ	ವೆಚ್ಚ	%
2006-07	200.00	-	163.24	163.24	-	-
2007-08	350.00	163.24	180.56	343.80	213.09	62
2008-09	300.00	130.71	295.22	425.93	364.64	86
2009-10	302.00	61.29	300.25	361.54	251.41	70
2010-11	402.79	110.13	402.79	512.92	431.07	84
2011-12	750.00	81.85	700.00	781.85	445.31	57
2012-13	349.14	336.54	349.14	685.68	462.35	67

ಜಿಲ್ಲಾವಾರು ವಿವರಗಳನ್ನು ಅನುಬಂಧ 6 (ಅ)ರಲ್ಲಿ ಕೊಡಲಾಗಿದೆ.

ಸುವರ್ಣ ಗ್ರಾಮೋದಯ ಯೋಜನೆಯ ಭೌತಿಕ ಪ್ರಗತಿಯ ವಿವರಗಳು

ಹಂತ	ಆಯ್ಕೆಯಾದ ಗ್ರಾಮಗಳ ಸಂಖ್ಯೆ	ಎಲ್ಲಾ ಕಾಮಗಾರಿಗಳು ಪೂರ್ಣಗೊಂಡ ಗ್ರಾಮಗಳು	ಪೂರ್ಣಗೊಂಡ ರಸ್ತೆ ಉದ್ದ (ಕಿ.ಮೀ.)	ಪೂರ್ಣಗೊಂಡ ಚರಂಡಿ ಉದ್ದ (ಕಿ.ಮೀ.)	ಪೂರ್ಣಗೊಂಡ ಅಂಗನವಾಡಿ, ಸಮುದಾಯ ಭವನ ಕಟ್ಟಡ
I	1204	1166	2895	2336	2307
II	222	114	327	179	350
III	1574	564	2175	921	1334
IV	381	47	196	87	97
V	2162	-	-	-	-
ಒಟ್ಟು	5543	1891	5593	3523	4088

ಜಿಲ್ಲಾವಾರು ವಿವರಗಳನ್ನು ಅನುಬಂಧ 6 (ಆ)ರಲ್ಲಿ ಕೊಡಲಾಗಿದೆ.

ಸುವರ್ಣ ಗ್ರಾಮೋದಯ ಯೋಜನೆಯಡಿ ಆಯ್ಕೆಯಾದ ಗ್ರಾಮಗಳ ವಿವರ (ಸಂಖ್ಯೆ)

ಕ್ರ. ಸಂ	ಜಿಲ್ಲೆ	1ನೇ ಹಂತ:	2ನೇ ಹಂತ:	3ನೇ ಹಂತ:	4ನೇ ಹಂತ:	5ನೇ ಹಂತ	ಒಟ್ಟು
1	ಬಾಗಲಕೋಟೆ	45		42		58	145
2	ಬೆಂಗಳೂರು-ನ	24		32		55	111
3	ಬೆಂಗಳೂರು-ಗ್ರಾ	31		40		52	123
4	ಬೆಳಗಾವಿ	97		88		119	304
5	ಬಳ್ಳಾರಿ	32	38	38	48	52	208
6	ಬೀದರ	49	35	46	68	69	267
7	ಬಿಜಾಪುರ	34		47		62	143
8	ಚಿಕ್ಕಬಳ್ಳಾಪುರ	34		56		85	175
9	ಚಾಮರಾಜನಗರ	24		25		33	82
10	ಚಿಕ್ಕಮಗಳೂರು	30		72		88	190
11	ಚಿತ್ರದುರ್ಗ	32		52		70	154
12	ದಕ್ಷಿಣ ಕನ್ನಡ	32		33		32	97
13	ದಾವಣಗೆರೆ	35		48		56	139
14	ಧಾರವಾಡ	16		16		22	54
15	ಗದಗ	19		21		27	67
16	ಗುಲ್ಬರ್ಗಾ	43	44	68	82	116	353
17	ಹಾಸನ	102		118		145	365
18	ಹಾವೇರಿ	29		40		59	128
19	ಕೊಡಗು	21		16		24	61
20	ಕೋಲಾರ	46		85		91	222
21	ಕೊಪ್ಪಳ	31	25	32	61	51	200
22	ಮಂಡ್ಯ	61		83		74	218
23	ಮೈಸೂರು	46		78		112	236
24	ರಾಮನಗರ	34		54		59	147
25	ರಾಯಚೂರು	47	50	59	63	105	324
26	ಶಿವಮೊಗ್ಗ	45		57		87	189
27	ತುಮಕೂರು	67		98		176	341
28	ಉತ್ತರ ಕನ್ನಡ	48		66		90	204
29	ಉಡುಪಿ	26		26		30	82
30	ಯಾದಗಿರ	24	30	38	59	63	214
	ಒಟ್ಟು	1204	222	1574	381	2162	5543

ಟಿಪ್ಪಣಿ: 2ನೇ ಮತ್ತು 4ನೇ ಹಂತದ ಯೋಜನೆಯು ಗುಲ್ಬರ್ಗಾ ಕಂದಾಯ ವಿಭಾಗದ 6 ಜಿಲ್ಲೆಗಳಲ್ಲಿ ಜಾರಿಯಲ್ಲಿರುತ್ತದೆ.

ಇಲಾಖೆಯ ಹಾಗೂ ಅಧೀನ ಕಾರ್ಯಾಲಯಗಳು ನಡೆಸಿರುವ ಮೌಲ್ಯಮಾಪನ ವರದಿಗಳು:

ವರ್ಷ	ಯೋಜನೆಯ ಹೆಸರು	ಮೌಲ್ಯ ಮಾಪನ ಅಧ್ಯಯನ ಕೈಗೊಂಡಿರುವುದು (ಸಂ.)	ಅಧ್ಯಯನ ವರದಿಗಳು ಸ್ವೀಕೃತಿ
2009-10	ಸುವರ್ಣ ಗ್ರಾಮೋದಯ ಯೋಜನೆ	2	1
2010-11		-	-
2011-12		-	-
2012-13		1	-

ಮಾನವ ಸಂಪನ್ಮೂಲ ನಿರ್ವಹಣೆ ಮತ್ತು ಆಡಳಿತಾತ್ಮಕ ಚಟುವಟಿಕೆಗಳಲ್ಲಿ ಸಾಧನೆ:

2012-13ನೇ ಸಾಲಿನಲ್ಲಿ ಕಾರ್ಯನಿರ್ವಹಿಸಿದ ಅಧಿಕಾರಿ/ ಸಿಬ್ಬಂದಿಗಳ ವಿವರ:

ಕ್ರ.ಸಂ.	ವರ್ಗ	ಒಟ್ಟು ಅಧಿಕಾರಿ/ ಸಿಬ್ಬಂದಿಗಳ ಸಂಖ್ಯೆ	ಪುರುಷರು ಸಂಖ್ಯೆ	ಮಹಿಳೆಯರು ಸಂಖ್ಯೆ	ಪ.ಜಾ	ಪ.ಪಂ.
1	A	1	1	-	-	-
2	B	-	-	-	-	-
3	C	2	1	1	-	-
4	D	1	1	-	-	-

2012-13ನೇ ಸಾಲಿನಲ್ಲಿ ಖಾಲಿ ಇರುವ, ನಿವೃತ್ತಿಯಾದ/ನಿವೃತ್ತಿಯಾಗಲಿರುವವರ ವಿವರ:

ಕ್ರ.ಸಂ.	ವರ್ಗ	ಖಾಲಿ ಹುದ್ದೆಗಳು	ನಿವೃತ್ತಿಯಾದವರು	ನಿವೃತ್ತಿಯಾಗಲಿರುವವರು
1	A	-	-	-
2	B	-	-	-
3	C	2	-	-
4	D	-	-	-

ವಿಧಾನ ಸಭಾ/ವಿಧಾನ ಪರಿಷತ್ ಪ್ರಶ್ನೆಗಳು:

ವಿವರ	ವರ್ಷ			
	2009-10	2010-11	2011-12	2012-13
ಸ್ವೀಕೃತವಾದ ಪ್ರಶ್ನೆಗಳ ಸಂಖ್ಯೆ	11	19	32	27
ಉತ್ತರಿಸಿದ ಪ್ರಶ್ನೆಗಳ ಸಂಖ್ಯೆ	11	19	32	27
ಲೋಕಸಭಾ ಪ್ರಶ್ನೆಗಳಿಗೆ ಸಂಬಂಧವಾಗಿ ಕೇಂದ್ರ ಸರ್ಕಾರಕ್ಕೆ ಕಳುಹಿಸಿರುವ ಮಾಹಿತಿಗಳು	-	-	-	-

2012-13ನೇ ಸಾಲಿನಲ್ಲಿ ಮಾಹಿತಿ ಹಕ್ಕು ನಿಯಮ ಅನುಷ್ಠಾನ:

ಮಾಹಿತಿ ಹಕ್ಕು ಕಾಯ್ದೆಯಡಿಯ ಪ್ರಕರಣಗಳು				
ಸ್ವೀಕೃತವಾದ ಅರ್ಜಿಗಳು	ಉತ್ತರಿಸಿದ ಅರ್ಜಿಗಳು	ತಿರಸ್ಕರಿಸಿದ ಅರ್ಜಿಗಳು	ಅಹೀಲು ಪ್ರಕರಣಗಳಲ್ಲಿ ಬಾಕಿ ಇರುವ ಸಂಖ್ಯೆ	ಷರಾ
4	4	-	-	-

* *

7 ಕರ್ನಾಟಕ ಗ್ರಾಮೀಣ ನೀರು ಸರಬರಾಜು & ನೈರ್ಮಲ್ಯ ಸಂಸ್ಥೆ

7.1 ಗ್ರಾಮೀಣ ನೀರು ಸರಬರಾಜು

ರಾಜ್ಯದ 59,575 ಗ್ರಾಮೀಣ ಜನವಸತಿಗಳಿಗೆ ಸಾಕಷ್ಟು ಪ್ರಮಾಣದಲ್ಲಿ ಸುರಕ್ಷಿತ ಕುಡಿಯುವ ನೀರನ್ನು ಒದಗಿಸುವ ಮೂಲಕ ಜನರ ಜೀವನ ಮಟ್ಟವನ್ನು ಸುಧಾರಿಸಲು ಸರ್ಕಾರ ಹೆಚ್ಚಿನ ಮಹತ್ವವನ್ನು ನೀಡಿದೆ. ಪ್ರತಿ ದಿನ ಪ್ರತಿ ವ್ಯಕ್ತಿಗೆ ತಲಾ 40-55 ಲೀಟರ್ ಕುಡಿಯುವ ನೀರು ಒದಗಿಸುವ ಉದ್ದೇಶವನ್ನು ಸರ್ಕಾರ ತಳೆದಿದೆ. ಗ್ರಾಮೀಣ ಪ್ರದೇಶಗಳಿಗೆ ಕೆಳಕಂಡ ಕಾರ್ಯಕ್ರಮಗಳ ಮೂಲಕ ಸುರಕ್ಷಿತ ಕುಡಿಯುವ ನೀರನ್ನು ಪೂರೈಸಲಾಗುತ್ತಿದೆ.

1. ಕೊಳವೆ ನೀರು ಸರಬರಾಜು ಯೋಜನೆ
2. ಕಿರು ನೀರು ಸರಬರಾಜು ಯೋಜನೆ
3. ಕೈಪಂಪು ಕೊಳವೆ ಬಾವಿ ಯೋಜನೆ
4. ಬಹುಗ್ರಾಮ ಪೂರೈಕೆ ಯೋಜನೆಗಳು

ಗ್ರಾಮೀಣ ನೀರು ಸರಬರಾಜು ಯೋಜನೆಗಳನ್ನು ಚಾಲ್ತಿ ಕರ್ನಾಟಕ ಸಾರ್ವಜನಿಕ ಸಂಗ್ರಹಣೆಗಳಲ್ಲಿ ಪಾರದರ್ಶಕತೆ ಕಾಯ್ದೆ ಮತ್ತು ನಿಯಮಗಳನ್ವಯ ಪಂಚಾಯತ್ ರಾಜ್ ಸಂಸ್ಥೆಗಳ ಮೂಲಕ ಅನುಷ್ಠಾನಗೊಳಿಸಲಾಗುತ್ತಿದೆ. ನಿಗದಿತ ಪ್ರಮಾಣಕ್ಕಿಂತಲೂ ಕಡಿಮೆ ನೀರು ಪೂರೈಕೆಯಾಗುತ್ತಿರುವ ಹಾಗೂ ರಾಸಾಯನಿಕವಾಗಿ ಕಲುಷಿತಗೊಂಡ ಜನವಸತಿಗಳನ್ನು ಸಮಸ್ಯಾತ್ಮಕವಾದುವೆಂದು ಗುರುತಿಸಿ, ಆ ಜನವಸತಿಗಳಿಗೆ ಸಮರ್ಪಕ ಹಾಗೂ ಶುದ್ಧ ಕುಡಿಯುವ ನೀರಿನ ವ್ಯವಸ್ಥೆಯನ್ನು ಕಲ್ಪಿಸಲು ಆದ್ಯತೆ ನೀಡಲಾಗುತ್ತಿದೆ. ಗ್ರಾಮದ ಒಟ್ಟು ಜನಸಂಖ್ಯೆಗೆ ಅನುಗುಣವಾಗಿ ಕುಡಿಯುವ ನೀರಿನ ಯೋಜನೆಗಳನ್ನು ಅಳವಡಿಸಲಾಗುವುದು. ಸ್ಲಿಪ್‌ಡ್ ಬ್ಯಾಕ್ ಜನವಸತಿಗಳು ಹಾಗೂ ನೀರಿನ ಗುಣಮಟ್ಟದ ಸಮಸ್ಯೆಯಿರುವ ಜನವಸತಿಗಳಿಗೆ ಭೂಮಿಯ ಮೇಲ್ಮೈ ಜಲಮೂಲ ಆಧಾರಿತ ಬಹುಗ್ರಾಮ ಯೋಜನೆಗಳನ್ನು ಅನುಷ್ಠಾನಗೊಳಿಸಲಾಗುತ್ತಿದೆ.

ಭಾರತ ಸರ್ಕಾರದ ಪರಿಷ್ಕೃತ ಮಾರ್ಗಸೂಚಿಗಳು:

2009-10ನೇ ಸಾಲಿನಿಂದ ರಾಷ್ಟ್ರೀಯ ಗ್ರಾಮೀಣ ಕುಡಿಯುವ ನೀರಿನ ಕಾರ್ಯಕ್ರಮಗಳನ್ನು ಭಾರತ ಸರ್ಕಾರದ NRDWP (National Rural Drinking Water Programme) ಪರಿಷ್ಕೃತ ಮಾರ್ಗಸೂಚಿಗಳನ್ವಯ ಅನುಷ್ಠಾನಗೊಳಿಸಲಾಗುತ್ತಿದೆ. NRDWP ಕಾರ್ಯಕ್ರಮವು ಗ್ರಾಮೀಣ ಜನವಸತಿಗಳ ಪ್ರತಿಯೊಬ್ಬರಿಗೆ ಸರ್ವಕಾಲದಲ್ಲೂ ನಿಗದಿತ ಪ್ರಮಾಣದಲ್ಲಿ ಶುದ್ಧ ಕುಡಿಯುವ ನೀರನ್ನು ನಿರಂತರವಾಗಿ ಒದಗಿಸುವ ಉದ್ದೇಶ ಹೊಂದಿದೆ. ಇದಕ್ಕಾಗಿ ಕೇಂದ್ರ ಸರ್ಕಾರವು ನಿರಂತರತೆ ಘಟಕದಡಿ (Sustainability), ಕುಡಿಯುವ ನೀರು ಯೋಜನೆ ಜಲಮೂಲಗಳ ನಿರಂತರತೆ ಕಾಪಾಡಲು ಜಲಸಂರಕ್ಷಣೆ ಮತ್ತು ಅಂತರ್ಜಲ ಸಂವರ್ಧನೆಗಾಗಿ, ವಾರ್ಷಿಕ ಅನುದಾನದ (2012-13ನೇ ಸಾಲಿನಲ್ಲಿ) ಶೇ.10 ರಷ್ಟು ಅನುದಾನವನ್ನು ಸಂಪೂರ್ಣವಾಗಿ ಭರಿಸುತ್ತಿದೆ.

ಪರಿಷ್ಕೃತ ಮಾರ್ಗದರ್ಶಿಗಳನ್ವಯ ರಾಜ್ಯ ಮಟ್ಟದಲ್ಲಿ SWSM (State Water & Sanitation Mission) ಮತ್ತು State level Scheme Sanctioning Committee SLSSC

ಅನ್ನು ರಚಿಸಿದೆ ಹಾಗೂ SWSM ಗೆ ಪ್ರತ್ಯೇಕ ನಿರ್ದೇಶಕರನ್ನು ನೇಮಿಸಲಾಗಿದೆ. ಕೇಂದ್ರ ಸರ್ಕಾರದಿಂದ ಬಿಡುಗಡೆಯಾಗುವ ಅನುದಾನ ಹಾಗೂ ರಾಜ್ಯ ಸರ್ಕಾರದ ಪಾಲಿನ ಅನುದಾನ ಎರಡನ್ನೂ SWSM ಬ್ಯಾಂಕ್ ಖಾತೆಯಿಂದಲೇ ನಿರ್ವಹಿಸಲಾಗುತ್ತಿದ್ದು, ಈ ಖಾತೆಯಿಂದಲೇ ಜಿಲ್ಲಾ ಪಂಚಾಯತ್‌ಗಳಿಗೆ ನೇರವಾಗಿ ಹಣ ಬಿಡುಗಡೆ ಮಾಡುವ ವ್ಯವಸ್ಥೆ ಕಲ್ಪಿಸಲಾಗಿದೆ. SLSSC ವಾರ್ಷಿಕ ಕುಡಿಯುವ ನೀರಿನ ಯೋಜನೆಗಳಿಗೆ ಮಂಜೂರಾತಿ ನೀಡುವುದಲ್ಲದೆ, ಕಾಲಕಾಲಕ್ಕೆ ಯೋಜನೆಗಳ ಉಸ್ತುವಾರಿ ಮತ್ತು ನೀತಿ ನಿಯಮಗಳನ್ನು GOI ಮಾರ್ಗಸೂಚಿಗಳನ್ವಯ ಜಾರಿಗೊಳಿಸಲಿದೆ. HRD/IEC ಚಟುವಟಿಕೆ ನಿರಂತರವಾಗಿ ನಡೆಸಲು ಭಾರತ ಸರ್ಕಾರದ Support Activity ಕಾರ್ಯಕ್ರಮದಡಿ ಅವಕಾಶ ಕಲ್ಪಿಸಲಾಗಿದೆ.

ಈ ಕಾರ್ಯಕ್ರಮದಡಿಯಲ್ಲಿ ಬರುವ ಪ್ರಮುಖ ಘಟಕಗಳು (Components) ಮತ್ತು ಅವುಗಳಿಗೆ ಒದಗಿಸಲಾಗುವ ಶೇಕಡಾವಾರು ಅನುದಾನದ ವಿವರಗಳು ಈ ಕೆಳಕಂಡಂತಿವೆ:

ಕ್ರ. ಸಂ	ಯೋಜನೆಗಳು (Components)	ಶೇಕಡಾವಾರು ವಾರ್ಷಿಕ ಅನುದಾನ	ಕೇಂದ್ರ ಮತ್ತು ರಾಜ್ಯದ ಪಾಲಿನ ಅನುಪಾತ
1	NRDWP- Coverage & Quality – including 5% earmarked fund for Quality (Chemical)	67%	50 : 50
2	Sustainability (ನಿರಂತರತೆ)	10%	100 : 0
3	O & M	15%	50 : 50
4	Support Activities	5%	100 : 0
5	WQM & SP	3%	100 : 0

NRDWP ಮಾರ್ಗಸೂಚಿಯನ್ವಯ ಜನವಸತಿಗಳ ವರ್ಗೀಕರಣ ಕುರಿತು ಹಿಂದೆ ನಿಗದಿಪಡಿಸಲಾಗಿದ್ದ ಸಾಂಪ್ರದಾಯಿಕ LPCD (Liters per capita per day) ಬದಲಿಗೆ ಕುಡಿಯುವ ನೀರು ಸರಬರಾಜು ಯೋಜನೆಗಳಿಂದ ಆವರಿಸಲ್ಪಟ್ಟ ಶೇಕಡಾವಾರು ಜನಸಂಖ್ಯೆ ಆಧಾರದ ಮೇಲೆ ವರ್ಗೀಕರಣವನ್ನು ಪರಿಗಣಿಸಲಾಗುತ್ತಿದೆ. ಇದರ ಅನುಸಾರ ಪ್ರತಿ ಒಬ್ಬರಿಗೆ ದಿನ ಒಂದಕ್ಕೆ 40 ಲೀ. ನೀರು ಲಭ್ಯತೆಯನ್ನು ಶೇಕಡ 100 ರಷ್ಟು ಆವರಿಸುವಿಕೆ ಎಂದು ತಿಳಿಯಲಾಗುತ್ತಿದೆ.

ದಿನಾಂಕ 01-04-2012ರ ವಸ್ತುಸ್ಥಿತಿಯಂತೆ ಕುಡಿಯುವ ನೀರಿನ ವ್ಯವಸ್ಥೆಯಿಂದ ಆವರಿಸಲ್ಪಟ್ಟ ಜನವಸತಿಗಳ ವಿವರ ಕೆಳಕಂಡಂತಿರುತ್ತದೆ.

ಆವರಿಸಲ್ಪಟ್ಟ ಜನಸಂಖ್ಯೆ ವರ್ಗೀಕರಣ	0% ಆವರಿಸಿದ್ದು	> 0% < 25%	≥ 25% < 50%	≥ 50% < 75%	≥ 75% < 100%	100%	ಒಟ್ಟು
ಜನವಸತಿಗಳ ಸಂಖ್ಯೆ	0	3365	15483	11941	7316	21470	59575

ಜಿಲ್ಲಾವಾರು ವಿವರಗಳನ್ನು ಅನುಬಂಧ-7.1.(ಅ) ರಲ್ಲ ಕೊಡಲಾಗಿದೆ.

2012-13ನೇ ಸಾಲಿನ ರಾಷ್ಟ್ರೀಯ ಗ್ರಾಮೀಣ ಕುಡಿಯುವ ನೀರಿನ ಕಾರ್ಯಕ್ರಮದಡಿ (NRDWP) ಆವರಿಸಲಾದ ಜನವಸತಿಗಳ ಜನಸಂಖ್ಯೆವಾರು ಪ್ರಗತಿ ವಿವರ

ಕ್ರ. ಸಂ.	ಜನವಸತಿ ವರ್ಗೀಕರಣ	1/4/2012 ರಂತೆ ವಸ್ತುಸ್ಥಿತಿ	2012-13 ರ ಭೌತಿಕ ಗುರಿ	ಸಾಧನೆ
1	2	3	4	5
1	0 ಜನಸಂಖ್ಯೆ ಆವರಿಸಲ್ಪಟ್ಟ ಜನವಸತಿಗಳು	0	0	0
2	0-25% ಜನಸಂಖ್ಯೆ ಆವರಿಸಲ್ಪಟ್ಟ ಜನವಸತಿಗಳು	2587	2330	1338
3	25-50% ಜನಸಂಖ್ಯೆ ಆವರಿಸಲ್ಪಟ್ಟ ಜನವಸತಿಗಳು	12982	4994	4195
4	50-75% ಜನಸಂಖ್ಯೆ ಆವರಿಸಲ್ಪಟ್ಟ ಜನವಸತಿಗಳು	10422	301	1213
5	75-100% ಜನಸಂಖ್ಯೆ ಆವರಿಸಲ್ಪಟ್ಟ ಜನವಸತಿಗಳು	6376	117	636
6	100% ಜನಸಂಖ್ಯೆ ಆವರಿಸಲ್ಪಟ್ಟ ಜನವಸತಿಗಳು	21333	130	3872
7	ಗುಣಮಟ್ಟದ ಬಾಧೆಗೊಳಗಾದ ಜನವಸತಿಗಳು	5875	2467	2021
	ಒಟ್ಟು	59575	10339	13275

ಜಿಲ್ಲಾವಾರು ವಿವರಗಳನ್ನು ಅನುಬಂಧ-7.1.(ಆ) ರಲ್ಲಿ ಕೊಡಲಾಗಿದೆ.

2012-13ನೇ ಸಾಲಿನ ಅಂತ್ಯದವರೆಗೆ ರಾಷ್ಟ್ರೀಯ ಗ್ರಾಮೀಣ ಕುಡಿಯುವ ನೀರಿನ ಕಾರ್ಯಕ್ರಮದಡಿ (NRDWP) ಸಾಧಿಸಲಾದ ಭೌತಿಕ ವಿವರ (ನೀರಿನ ಗುಣಮಟ್ಟದ ಬಾಧೆಗೊಳಗಾದ ಜನವಸತಿಗಳು)

ಕ್ರ. ಸಂ.	ಜನವಸತಿ ವರ್ಗೀಕರಣ	1/4/2012 ರಂತೆ ವಸ್ತುಸ್ಥಿತಿ	2012-13 ರ ಭೌತಿಕ ಗುರಿ	ಸಾಧನೆ
1	2	3	4	5
1	ಆರ್ಸೆನಿಕ್‌ನಿಂದ ಬಾಧಿತ ಜನವಸತಿಗಳು	19	4	7
2	ಫ್ಲೋರೈಡ್‌ನಿಂದ ಬಾಧಿತ ಜನವಸತಿಗಳು	2806	1300	1106
3	ಕಬ್ಬಿಣಾಂಶದಿಂದ ಬಾಧಿತ ಜನವಸತಿಗಳು	938	315	237
4	ಸವಳು ನೀರಿನಿಂದ ಬಾಧಿತ ಜನವಸತಿಗಳು	734	305	257
5	ನೈಟ್ರೇಟ್‌ನಿಂದ ಬಾಧಿತ ಜನವಸತಿಗಳು	1378	543	414
	ಒಟ್ಟು	5875	2467	2021

ಜಿಲ್ಲಾವಾರು ವಿವರಗಳನ್ನು ಅನುಬಂಧ-7.1.(ಇ) ರಲ್ಲಿ ಕೊಡಲಾಗಿದೆ.

2012-13 ನೇ ಸಾಲಿನ ಅಂತ್ಯದವರೆಗೆ ರಾ.ಗ್ರಾ.ಕು.ನೀ.ಕಾರ್ಯಕ್ರಮದಡಿಯಲ್ಲಿನ (NRDWP) ಆರ್ಥಿಕ ಗುರಿ ಮತ್ತು ಸಾಧನೆ

(ರೂ.ಲಕ್ಷಗಳಲ್ಲಿ)

ಕ್ರ. ಸಂ.	ವಲಯ / ಘಟಕ	ಹಂಚಿಕೆ	ಆರಂಭಿಕ ಶುಲ್ಕ + ಬಡ್ಡಿ	ಬಿಡುಗಡೆ	ಲಭ್ಯವಿರುವ ಅನುದಾನ	ಒಟ್ಟು ವೆಚ್ಚ
1	NRDWP - ಕವರೇಜ್ ಮತ್ತು ಗುಣಮಟ್ಟ, ಓ&ಎಂ ಮತ್ತು ನಿರಂತರತೆ	59980.68	13680.05	56534.35	70214.4	61801.32
2	ಮರುಭೂಮಿ ಅಭಿವೃದ್ಧಿ ಕಾರ್ಯಕ್ರಮ	21494.84	6228.24	20958.61	27186.85	21197.56
3	ನೀರಿನ ಗುಣಮಟ್ಟ ಕೇಂದ್ರಿತ ಅನುದಾನ (ರಾಸಾಯನಿಕ)	5339.25	0	5339.25	5339.25	1507.14
4	ವಿಪತ್ತು ಪರಿಹಾರ	0	0	3820	3820	2462.83
5	ಸಹಾಯಕ ಚಟುವಟಿಕೆಗಳು (ಕೇಂದ್ರ ವಲಯ)	3407.54	1194.46	0	1194.46	387.24
6	ನೀರಿನ ಗುಣಮಟ್ಟ, ಮೇಲ್ವಿಚಾರಣೆ ಮತ್ತು ಸರ್ವೆಲೆನ್ಸ್ ಕಾರ್ಯಕ್ರಮ	2044.52	501.42	271.55	772.97	122.17
7	ರಾಜ್ಯ ಮಟ್ಟದಲ್ಲಿ (ಬಡ್ಡಿ)	0	3993.39	0	3993.39	0
	ಒಟ್ಟು	92266.83	25597.56	86923.76	112521.32	87478.26
1	NRDWP- ರಾಜ್ಯ ವಲಯ	75764.36	26829.18	75764.37	102593.55	94016.34
	ಒಟ್ಟು ಮೊತ್ತ	168031.2	52426.74	162688.1	215114.87	181494.6

ಜಿಲ್ಲಾವಾರು ವಿವರಗಳನ್ನು ಅನುಬಂಧ-7.1.(ಈ) ರಲ್ಲಿ ಕೊಡಲಾಗಿದೆ.

2012-13ನೇ ಸಾಲಿನ ಅಂತ್ಯಕ್ಕೆ ರಾಜ್ಯದಲ್ಲಿ ಸ್ಥಾಪಿಸಲಾಗಿರುವ ಗ್ರಾಮೀಣ ಕುಡಿಯುವ ನೀರು ಸರಬರಾಜು ಯೋಜನೆಗಳು ಈ ಕೆಳಗಿನಂತಿವೆ:

ಕೈಪಂಪು ಕೊಳವೆ ಬಾವಿಗಳು (HPBW)	2,16,828
ಕಿರು ನೀರು ಸರಬರಾಜು ಯೋಜನೆಗಳು (MWS)	40,715
ಕೊಳವೆ ನೀರು ಸರಬರಾಜು ಯೋಜನೆಗಳು (PWS)	29,640
ಒಟ್ಟು	2,87,183

ಅ) ಕೈಪಂಪು ಕೊಳವೆ ಬಾವಿ ಕಾರ್ಯಕ್ರಮ :

ಕೈಪಂಪು ಅಳವಡಿಸಿದ ಕೊಳವೆ ಬಾವಿಗಳು ಗ್ರಾಮೀಣ ಪ್ರದೇಶದಲ್ಲಿ ಕುಡಿಯುವ ನೀರಿನ ಪ್ರಧಾನ ಮೂಲಗಳಾಗಿವೆ. ಪ್ರಾರಂಭದಿಂದ 2012-13ರ ಅಂತ್ಯಕ್ಕೆ ಸುಮಾರು 2,16,828 ಕೊಳವೆ ಬಾವಿಗಳನ್ನು ಕೊರೆಯಲಾಗಿದೆ. ಕೈಪಂಪು ಕೊಳವೆ ಬಾವಿಗಳ ನಿರ್ವಹಣೆಯನ್ನು ಗ್ರಾಮ ಪಂಚಾಯತಿಗಳು ನಿರ್ವಹಿಸುತ್ತಿವೆ. ಇದಕ್ಕಾಗಿ ಪ್ರತಿ ಕೈಪಂಪು ಕೊಳವೆ ಬಾವಿ ನಿರ್ವಹಣೆಗೆ ಸಾಲಿಯಾನ ರೂ.600/- ನ್ನು ಸರ್ಕಾರ ಒದಗಿಸುತ್ತಿದೆ.

ಈ ಯೋಜನೆಯಡಿ ಕಳೆದ 5 ವರ್ಷಗಳಲ್ಲಿ ಸಾಧಿಸಿದ ಆರ್ಥಿಕ ಮತ್ತು ಭೌತಿಕ ಪ್ರಗತಿಯನ್ನು ಕೆಳಗಿನ ತಃಖ್ತೆಯಲ್ಲಿ ನೀಡಲಾಗಿದೆ.

ವರ್ಷ	ಆರ್ಥಿಕ (ಕೋಟಿ ರೂ.ಗಳಲ್ಲಿ)		ಭೌತಿಕ (ಸಂಖ್ಯೆ)	
	ಗುರಿ	ಸಾಧನೆ	ಗುರಿ	ಸಾಧನೆ
2008-2009	68.52	57.76	4457	6011
2009-2010	101.68	41.90	3038	3782
2010-2011	7.04	5.00	938	667
2011-2012	11.24	9.25	1014	900
2012-13	20.35	20.35	1755	1755

ಮೇಲ್ಕಂಡ ಅಂಕಿಅಂಶಗಳಲ್ಲಿ, ಟಾಸ್ಕ್‌ಫೋರ್ಸ್ ಬೋರ್‌ವೆಲ್‌ಗಳು ಸೇರಿರುವುದಿಲ್ಲ.

ಆ) ಕಿರು ನೀರು ಸರಬರಾಜು ಯೋಜನೆ

ಈ ಯೋಜನೆಯಲ್ಲಿ 3-4 ನಲ್ಲಿಗಳನ್ನು ಅಳವಡಿಸಿರುವ ಸಣ್ಣ ಟ್ಯಾಂಕಿಗೆ (ಆರ್.ಸಿ.ಸಿ ಹ್ಯೂಂ ಪೈಪ್ ಸಿಸ್ಟಮ್) ಕೊಳವೆ ಬಾವಿಯಿಂದ ವಿದ್ಯುತ್ ಪಂಪಿನ ಸಹಾಯದಿಂದ ನೀರನ್ನು ತುಂಬಿ ಗ್ರಾಮೀಣ ಜನರು ಕುಡಿಯುವ ನೀರು ಪಡೆಯಲು ಸೌಕರ್ಯವನ್ನು ಕಲ್ಪಿಸಲಾಗುತ್ತಿದೆ. ಪ್ರಾರಂಭದಿಂದ 2012-13ರ ಅಂತ್ಯದವರೆಗೆ 40,715 ಕಿರು ನೀರು ಸರಬರಾಜು ಯೋಜನೆಗಳನ್ನು ಪೂರ್ಣಗೊಳಿಸಲಾಗಿದೆ. ಕಿರು ನೀರು ಸರಬರಾಜು ಯೋಜನೆಗಳ ನಿರ್ವಹಣೆಯನ್ನು ಗ್ರಾಮಪಂಚಾಯತಿಗಳು ನಿರ್ವಹಿಸುತ್ತಿವೆ. ಇದಕ್ಕಾಗಿ ಪ್ರತಿ ಕಿರು ನೀರು ಸರಬರಾಜು ಯೋಜನೆಯ ನಿರ್ವಹಣೆಗೆ ಸಾಲಿಯಾನ 3,500/- ರೂ.ಗಳನ್ನು ಸರ್ಕಾರ ಒದಗಿಸುತ್ತಿದೆ.

ಈ ಯೋಜನೆಯಡಿ ಕಳೆದ 5 ವರ್ಷಗಳಲ್ಲಿ ಸಾಧಿಸಿದ ಆರ್ಥಿಕ ಮತ್ತು ಭೌತಿಕ ಪ್ರಗತಿಯನ್ನು ಕೆಳಗಿನ ತಃಖ್ತೆಯಲ್ಲಿ ನೀಡಲಾಗಿದೆ.

ವರ್ಷ	ಆರ್ಥಿಕ (ಕೋಟಿ ರೂ.ಗಳಲ್ಲಿ)		ಭೌತಿಕ (ಸಂಖ್ಯೆ)	
	ಗುರಿ	ಸಾಧನೆ	ಗುರಿ	ಸಾಧನೆ
2008-2009	182.73	91.38	1748	1786
2009-2010	88.97	94.11	2661	3227
2010-2011	77.28	39.84	1288	664
2011-2012	140.70	84.40	2814	1970
2012-13	221.30	177.44	5419	4345

ಇ) ಕೊಳವೆ ನೀರು ಸರಬರಾಜು ಯೋಜನೆ:

ಈ ಕಾರ್ಯಕ್ರಮದಲ್ಲಿ ಪ್ರಾರಂಭದಿಂದ ಕೇಂದ್ರ ಮತ್ತು ರಾಜ್ಯ ವಲಯದಡಿ 2012-13ರ ಅಂತ್ಯದವರೆಗೆ 29,640 ಕೊಳವೆ ನೀರು ಸರಬರಾಜು ಯೋಜನೆಗಳನ್ನು ಪೂರ್ಣಗೊಳಿಸಲಾಗಿದೆ. ಈ ಯೋಜನೆಗಳನ್ನು ಗ್ರಾಮಪಂಚಾಯತಿಗಳು ನಿರ್ವಹಿಸುತ್ತಿದ್ದು, ಇದಕ್ಕೆ ಪ್ರತಿ ಕೊಳವೆ ನೀರು ಸರಬರಾಜು ಯೋಜನೆಗೆ ಸಾಲಿಯಾನ 8,000/- ರೂ.ಗಳನ್ನು ಸರ್ಕಾರ ನಿರ್ವಹಣೆಗಾಗಿ ಒದಗಿಸುತ್ತಿದೆ.

ಈ ಯೋಜನೆಯಡಿ ಕಳೆದ 5 ವರ್ಷಗಳಲ್ಲಿ ಸಾಧಿಸಿದ ಆರ್ಥಿಕ ಮತ್ತು ಭೌತಿಕ ಪ್ರಗತಿಯನ್ನು ಕೆಳಗಿನ ತಃಖ್ತೆಯಲ್ಲಿ ನೀಡಲಾಗಿದೆ.

ವರ್ಷ	ಆರ್ಥಿಕ (ಕೋಟಿ ರೂ.ಗಳಲ್ಲಿ)		ಭೌತಿಕ (ಸಂಖ್ಯೆ)	
	ಗುರಿ	ಸಾಧನೆ	ಗುರಿ	ಸಾಧನೆ
2008-2009	205.58	144.59	1691	1032
2009-2010	63.55	141.16	1905	1943
2010-2011	233.35	94.05	1489	627
2011-2012	498.60	316.00	3324	1980
2012-2013	388.50	233.08	5237	3142

(ಈ) ಮರುಭೂಮಿ ಅಭಿವೃದ್ಧಿ ಯೋಜನೆ (ಡಿ.ಡಿ.ಕಿ):

ರಾಜ್ಯದ ಬಾಗಲಕೋಟೆ, ವಿಜಾಪುರ, ದಾವಣಗೆರೆ, ರಾಯಚೂರು, ಕೊಪ್ಪಳ ಮತ್ತು ಬಳ್ಳಾರಿ ಜಿಲ್ಲೆಗಳು ಸತತ ಬರ ಎದುರಿಸುತ್ತಿರುವ ಜಿಲ್ಲೆಗಳಾಗಿದ್ದು, ಈ ಜಿಲ್ಲೆಗಳಲ್ಲಿ ಜನ ಹಾಗೂ ಜಾನುವಾರುಗಳಿಗೆ ಸಮರ್ಪಕ ಕುಡಿಯುವ ನೀರಿನ (70 ಎಲ್.ಪಿ.ಸಿ.ಡಿ ಪ್ರಮಾಣದಲ್ಲಿ) ಪೂರೈಕೆ ಸಲುವಾಗಿ 1997-98ನೇ ಸಾಲಿನಿಂದ ಹೆಚ್ಚುವರಿಯಾಗಿ ಕುಡಿಯುವ ನೀರು ಸರಬರಾಜು ಯೋಜನೆಗಳನ್ನು ಮರುಭೂಮಿ ಅಭಿವೃದ್ಧಿ ಯೋಜನೆ (ಡಿ.ಡಿ.ಪಿ) ಯಡಿ ಅನುಷ್ಠಾನಗೊಳಿಸಲಾಗುತ್ತಿದೆ. ಈ ಯೋಜನೆಯಡಿ ಕೈಪಂಪು ಕೊಳವೆ ಬಾವಿ, ಕೊಳವೆ ನೀರು ಸರಬರಾಜು ಮತ್ತು ಕಿರು ನೀರು ಸರಬರಾಜು ಯೋಜನೆಗಳನ್ನು ಅನುಷ್ಠಾನಗೊಳಿಸಲಾಗುತ್ತಿದೆ.

ಈ ಯೋಜನೆಯಡಿ ಕಳೆದ 5 ವರ್ಷಗಳಲ್ಲಿ ಸಾಧಿಸಿದ ಆರ್ಥಿಕ ಮತ್ತು ಭೌತಿಕ ಪ್ರಗತಿಯ ವಿವರಗಳನ್ನು ಕೆಳಕಂಡ ತಃಖ್ತೆಯಲ್ಲಿ ನೀಡಲಾಗಿದೆ.

ವರ್ಷ	ಆರ್ಥಿಕ (ಕೋಟಿ ರೂ.ಗಳಲ್ಲಿ)		ಭೌತಿಕ (ಸಂಖ್ಯೆ)					
	ಗುರಿ	ಸಾಧನೆ	ಗುರಿ			ಸಾಧನೆ		
			ಕೊನೀಸ ಯೋ	ಕಿನೀಸ ಯೋ	ಕೊಳವೆ ಬಾವಿ	ಕೊನೀ ಸಯೋ	ಕಿನೀಸ ಯೋ	ಕೊಳವೆ ಬಾವಿ
2008-2009	28.61	23.81	245	310	323	117	188	165
2009-2010	38.21	25.33	202	260	300	173	243	296
2010-2011	68.60	48.60	272	212	78	156	120	78
2011-2012	137.80	103.30	628	286	48	440	215	48
2012-2013	268.11	211.64	746	416	119	589	328	119

ಉ) ಬಹು ಗ್ರಾಮ ಕುಡಿಯುವ ನೀರು ಸರಬರಾಜು ಯೋಜನೆಗಳು

ಗ್ರಾಮೀಣ ಪ್ರದೇಶಗಳಲ್ಲಿ ಕುಡಿಯುವ ನೀರಿನಲ್ಲಿ ರಾಸಾಯನಿಕ ಕಲುಷಿತ ಹೊಂದಿರುವ ಜನವಸತಿಗಳಲ್ಲಿ ಭೂಮಿಯ ಮೇಲ್ಮೈ ನೀರಿನ ಜಲಮೂಲ ಆಧಾರಿತ ಯೋಜನೆಗಳನ್ನು ರಾಜೀವಗಾಂಧಿ ರಾಷ್ಟ್ರೀಯ ಕುಡಿಯುವ ನೀರು ಸರಬರಾಜು ಯೋಜನೆಯಡಿಯಲ್ಲಿ ಕೈಗೊಳ್ಳಲಾಗುತ್ತಿದೆ. ಇದರಲ್ಲಿ ಭೂಮಿಯ ಮೇಲ್ಮೈ ನೀರನ್ನು ವಿವಿಧ ಜಲಮೂಲಗಳಿಂದ ಪಡೆದು ಶುದ್ಧೀಕರಿಸಿ ಅಧಿಕ ಫ್ಲೋರೈಡ್, ಸವಳು ಅಂಶ (ಟಿ.ಡಿ.ಎಸ್), ನೈಟ್ರೇಟ್ ಹಾಗೂ ಕಬ್ಬಿಣ ಅಂಶಗಳ ಭಾದೆಗಳಿಂದ ಒಳಗಾಗಿರುವ ಜನವಸತಿಗಳಿಗೆ ಸುರಕ್ಷಿತ ನೀರು ಪೂರೈಕೆ ಮಾಡಲು ಕ್ರಮ ವಹಿಸಲಾಗುತ್ತಿದೆ.

ಈ ಕಾರ್ಯಕ್ರಮದಡಿ ಯೋಜನೆಯ ಅಂದಾಜು ವೆಚ್ಚದ ಶೇ.50 ರಷ್ಟು ಅನುದಾನವನ್ನು ಕೇಂದ್ರ ಸರ್ಕಾರದಿಂದ ಹಾಗೂ ಉಳಿದ ಶೇ.50ರಷ್ಟು ಅನುದಾನವನ್ನು ರಾಜ್ಯ ಸರ್ಕಾರದಿಂದ ಭರಿಸಲಾಗುವುದು. ಸಬ್‌ಮಿಷನ್ ಕಾರ್ಯಕ್ರಮದಡಿ ಕುಡಿಯುವ ನೀರಿನ ಶಾಶ್ವತ ಪರಿಹಾರದ ಸಲುವಾಗಿ ನದಿ, ಕೆರೆ, ಕಾಲುವೆಯಂತಹ ಭೂಮಿಯ ಮೇಲ್ಮೈ ಜಲಮೂಲಗಳನ್ನು ಆಧರಿಸಿ ಯೋಜನೆಗಳನ್ನು ರೂಪಿಸಲಾಗಿದೆ.

- 2004-05ರ ಮೊದಲು ಸಬ್‌ಮಿಷನ್ ಯೋಜನೆಯಡಿ 244 ರಾಸಾಯನಿಕ ಕಲುಷಿತ ಜನವಸತಿಗಳನ್ನು ಆವರಿಸಿರುವ ಒಟ್ಟು 49 ಕಾಮಗಾರಿಗಳನ್ನು ರೂ.141.49 ಕೋಟಿ ಅಂದಾಜು ವೆಚ್ಚದಲ್ಲಿ ಕೈಗೆತ್ತಿಕೊಂಡಿದ್ದು, ಅದರಲ್ಲಿ, 44 ಕಾಮಗಾರಿಗಳನ್ನು ಪೂರ್ಣಗೊಳಿಸಲಾಗಿದೆ. ಈ ಪೂರ್ಣಗೊಂಡ ಯೋಜನೆಗಳಿಂದ, 176 ರಾಸಾಯನಿಕ ಕಲುಷಿತ ಹೊಂದಿರುವ ಗ್ರಾಮಗಳಿಗೆ ಶುದ್ಧ ಕುಡಿಯುವ ನೀರನ್ನು ಒದಗಿಸಲಾಗುತ್ತಿದೆ. ಉಳಿದ 5 ಯೋಜನೆಗಳು ಪ್ರಗತಿಯ ವಿವಿಧ ಹಂತಗಳಲ್ಲಿದ್ದು, ಡಿಸೆಂಬರ್ 2013 ರ ಅಂತ್ಯದೊಳಗೆ ಈ ಯೋಜನೆಗಳನ್ನು ಪೂರ್ಣಗೊಳಿಸಲು ಉದ್ದೇಶಿಸಲಾಗಿದೆ **[ಅನುಬಂಧ-7.1(ಉ)]**.
- 2004-05ನೇ ಸಾಲಿನ ನಂತರ ರಾಜ್ಯದಲ್ಲಿ ಭಾರತ ನಿರ್ಮಾಣ ಯೋಜನೆಯಡಿಯಲ್ಲಿ, ರಾಜೀವಗಾಂಧಿ ಸಬ್-ಮಿಷನ್ ಯೋಜನೆಯಲ್ಲಿ ರಾಸಾಯನಿಕ ಕಲುಷಿತ ಹೊಂದಿರುವ ಜನವಸತಿಗಳಿಗೆ ಶುದ್ಧ ಕುಡಿಯುವ ನೀರು ಸರಬರಾಜು ಮಾಡಲು ಕ್ರಮ ಕೈಗೊಳ್ಳಲಾಗಿದೆ.
- 2005-06 ರಿಂದ 2007-08ನೇ ಸಾಲಿನವರೆಗೆ 1383 ಜನವಸತಿಗಳನ್ನು ಆವರಿಸಿರುವ 144 ಯೋಜನೆಗಳನ್ನು ರೂ.883.77 ಕೋಟಿ ಅಂದಾಜು ವೆಚ್ಚದಲ್ಲಿ ಕೈಗೆತ್ತಿಕೊಳ್ಳಲಾಗಿದೆ. ಇದರಲ್ಲಿ ಎಲ್ಲಾ ಯೋಜನೆಗಳಿಗೆ ಆಡಳಿತಾತ್ಮಕ ಅನುಮೋದನೆ ದೊರೆತಿದ್ದು, ಎಲ್ಲಾ ಯೋಜನೆಗಳಿಗೆ ತಾಂತ್ರಿಕ ಮಂಜೂರಾತಿಯನ್ನು ನೀಡಲಾಗಿದೆ. ಎಲ್ಲಾ 144 ಕಾಮಗಾರಿಗಳನ್ನೂ ಟೆಂಡರ್ ಮೂಲಕ ಗುತ್ತಿಗೆದಾರರಿಗೆ ವಹಿಸಿಕೊಡಲಾಗಿದ್ದು, ಎಲ್ಲಾ ಕಾಮಗಾರಿಗಳ ಕೆಲಸ ಪ್ರಾರಂಭವಾಗಿದೆ. 86 ಯೋಜನೆಗಳನ್ನು ಭೌತಿಕವಾಗಿ ಪೂರ್ಣಗೊಳಿಸಲಾಗಿದೆ ಹಾಗೂ ಬಾಕಿ ಯೋಜನೆಗಳನ್ನು ಡಿಸೆಂಬರ್ 2013ರ ಅಂತ್ಯಕ್ಕೆ ಪೂರ್ಣಗೊಳಿಸಲು ಉದ್ದೇಶಿಸಲಾಗಿದೆ **[ಅನುಬಂಧ-7.1(ಉ)]**.
- 2009-10 ಮತ್ತು 2010-11ನೇ ಸಾಲಿನಲ್ಲಿ 112 ಹೊಸ ಯೋಜನೆಗಳಿಗೆ ಆಡಳಿತಾತ್ಮಕ ಅನುಮೋದನೆ ದೊರೆತಿದೆ. ಈ ಯೋಜನೆಗಳಿಂದ 2091 ಜನವಸತಿಗಳನ್ನು ಆವರಿಸಲು ಉದ್ದೇಶಿಸಲಾಗಿದೆ. ಇವುಗಳಲ್ಲಿ 89 ಯೋಜನೆಗಳಿಗೆ ತಾಂತ್ರಿಕ ಮಂಜೂರಾತಿಯನ್ನು ಮಾರ್ಚ್ 2013ರ ಅಂತ್ಯಕ್ಕೆ ನೀಡಿದ್ದು, 76 ಕಾಮಗಾರಿಗಳನ್ನು ಟೆಂಡರ್ ಮೂಲಕ ಗುತ್ತಿಗೆದಾರರಿಗೆ ವಹಿಸಲಾಗಿದೆ. ಬಾಕಿ ಉಳಿದ ಯೋಜನೆಗಳ ಅಂದಾಜುಗಳ ತಯಾರಿಕೆ ಹಾಗೂ ಟೆಂಡರ್ ಪ್ರಕ್ರಿಯೆ ಪ್ರಗತಿಯಲ್ಲಿದೆ ಹಾಗೂ 5 ಯೋಜನೆಗಳನ್ನು ಡಿ.ಬಿ.ಓ.ಟಿ ಅಡಿಯಲ್ಲಿ ತೆಗೆದುಕೊಳ್ಳಲು

ಉದ್ದೇಶಿಸಲಾಗಿದೆ. ಈ ಯೋಜನೆಗಳಿಗಾಗಿ ರೂ. 186.22 ಕೋಟಿಗಳನ್ನು ಮಾರ್ಚ್ 2013ರ ಅಂತ್ಯಕ್ಕೆ ವೆಚ್ಚ ಮಾಡಲಾಗಿದೆ.

- 2011-12 ಮತ್ತು 2012-13 ನೇ ಸಾಲಿನಲ್ಲಿ ಜರುಗಿದ ಎಸ್.ಎಲ್.ಎಸ್.ಎಸ್.ಸಿ. ಸಭೆಗಳಲ್ಲಿ ಒಟ್ಟು 297 ಯೋಜನೆಗಳಿಗೆ PSR /BSR ಗಳನ್ನು ರೂ.3123.04 ಕೋಟಿಗಳ ಅಂದಾಜು ಮೊತ್ತದಲ್ಲಿ ಕೈಗೆತ್ತಿಕೊಳ್ಳಲು ಅನುಮೋದನೆ ನೀಡಲಾಗಿದೆ. ಈ ಪೈಕಿ 36 ಯೋಜನೆಗಳಿಗೆ ರೂ.700.29 ಕೋಟಿಗಳಿಗೆ ಆಡಳಿತಾತ್ಮಕ ಅನುಮೋದನೆಯನ್ನು ನೀಡಲಾಗಿದೆ. ಇವುಗಳಲ್ಲಿ 20 ಯೋಜನೆಗಳಿಗೆ ತಾಂತ್ರಿಕ ಮಂಜೂರಾತಿ ನೀಡಿದ್ದು, ಟೆಂಡರ್ ಪ್ರಕ್ರಿಯೆ ಪ್ರಗತಿಯಲ್ಲಿದೆ. ಹಾಗೂ 3 ಯೋಜನೆಗಳನ್ನು ಡಿ.ಬಿ.ಓ.ಟಿ ಅಡಿಯಲ್ಲಿ ತೆಗೆದುಕೊಳ್ಳಲು ಉದ್ದೇಶಿಸಲಾಗಿದೆ.
- 13ನೇ ಹಣಕಾಸು ಆಯೋಗದಡಿಯಲ್ಲಿ 4 ವರ್ಷಗಳಲ್ಲಿ ರೂ.300.00 ಕೋಟಿ ಅನುದಾನವನ್ನು ಬಿಡುಗಡೆಮಾಡಲು ಉದ್ದೇಶಿಸಿದ್ದು, ಇದರಲ್ಲಿ 33 ಬಹುಗ್ರಾಮ ಕುಡಿಯುವ ನೀರು ಸರಬರಾಜು ಯೋಜನೆಗಳನ್ನು ಹಾಗೂ 387 R.O ಘಟಕಗಳನ್ನು ಅಳವಡಿಸಲು ಕ್ರಿಯಾ ಯೋಜನೆಗೆ ಅನುಮೋದನೆ ದೊರೆತಿದೆ.

7.1.2 ನೀರಿನ ಗುಣಮಟ್ಟ ಪರೀಕ್ಷೆ-ಪರ್ಯಾಯ ಯೋಜನೆಗಳು:

ಕುಡಿಯುವ ನೀರಿನಲ್ಲಿ ಗುಣಮಟ್ಟದ ಸಮಸ್ಯೆ ಇರುವಂತಹ ಜನವಸತಿಗಳಿಗಾಗಿ ಸುರಕ್ಷಿತ ಕುಡಿಯುವ ನೀರಿನ ಯೋಜನೆಗಳನ್ನು ಎನ್.ಆರ್.ಡಿ.ಡಬ್ಲ್ಯೂ.ಪಿ. ಬಹು ಗ್ರಾಮ ಕಾರ್ಯಕ್ರಮದಡಿ ಭೂಮಿಯ ಮೇಲ್ಮೈ ಜಲಮೂಲ ಆಧರಿಸಿ ಯೋಜನೆಗಳನ್ನು ರೂಪಿಸುವುದಲ್ಲದೆ, ಪರ್ಯಾಯವಾಗಿ ಸುಮಾರು ರೂ.30.00 ಕೋಟಿಗಳ ಅಂದಾಜು ವೆಚ್ಚದಲ್ಲಿ (ಸರ್ಕಾರ ಹಾಗೂ ಅನುಮೋದಿತ ಸಂಸ್ಥೆಗಳು ಶೇ.50 ರ ಅನುಪಾತದಲ್ಲಿ ವೆಚ್ಚ ಭರಿಸುವ ಆಧಾರದ ಮೇಲೆ) ರಿವರ್ಸ್ ಅಸ್ಮೋಸಿಸ್ ತಂತ್ರಜ್ಞಾನದ 300 ಡಿಫ್ಲೋರಿಡೇಷನ್ ಘಟಕಗಳನ್ನು ಅಳವಡಿಸಲು ಕ್ರಮಕೈಗೊಳ್ಳಲಾಗಿದೆ.

7.1.3 ಸುವರ್ಣ ಜಲ:

ಮೆ|| BAIF ಸಂಸ್ಥೆಯ ಮೂಲಕ ತುಮಕೂರು, ಗದಗ ಹಾಗೂ ಚಿಕ್ಕಬಳ್ಳಾಪುರ ಜಿಲ್ಲೆಯ 5 ತಾಲ್ಲೂಕುಗಳ 115 ಗ್ರಾಮಗಳಲ್ಲಿ ಮಾದರಿ ತಂತ್ರಜ್ಞಾನ ಅಳವಡಿಸಿ ವೈಜ್ಞಾನಿಕ ತಳಹದಿಯಲ್ಲಿ ಸಮುದಾಯ ಸಹಭಾಗಿತ್ವದೊಂದಿಗೆ ಅಂತರ್ಜಲಮಟ್ಟ ಸುಧಾರಣೆ ಹಾಗೂ ಜಲಮೂಲದಲ್ಲಿನ ಫ್ಲೋರೈಡ್ ಅಂಶವನ್ನು ತಗ್ಗಿಸಲು, Roof Top ಮತ್ತು Surface Rain Water Harvesting ಮಾಡಲು, ಗ್ರಾಮೀಣ ಪ್ರದೇಶಗಳಲ್ಲಿನ ವ್ಯವಸಾಯೋತ್ಪನ್ನಗಳ ಉತ್ಪಾದನೆ ಹೆಚ್ಚಿಸಲು ಮತ್ತು ವರ್ಷವಿಡಿ ಉದ್ಯೋಗಾವಕಾಶವನ್ನು ಕಲ್ಪಿಸಲು ರೂ.14.34 ಕೋಟಿ ಅಂದಾಜಿನ ವಿಶೇಷ ಯೋಜನೆ ಅನುಷ್ಠಾನಗೊಳಿಸಲಾಗಿದೆ. ಈ ಯೋಜನೆಯಡಿ 115 ಸಮಸ್ಯಾತ್ಮಕ ಜನವಸತಿಗಳಲ್ಲಿ 5603 ಮಳೆ ನೀರು ಕೊಯ್ಲು ಪರಿಕರಗಳನ್ನು ಅಳವಡಿಸಿದೆ, 28-ಜಲಮರುಪೂರಣ ರಚನೆಗಳು ಮತ್ತು 2177 ಕೃಷಿ ಹೊಂಡಗಳನ್ನು ನಿರ್ಮಾಣ ಮಾಡಲಾಗಿದೆ. ಇದಲ್ಲದೆ ರೂ.11.00 ಕೋಟಿ ವೆಚ್ಚದಲ್ಲಿ ತುಮಕೂರು ಜಿಲ್ಲೆ ಪಾವಗಡ ತಾಲ್ಲೂಕಿನ ಫ್ಲೋರೈಡ್ ಭಾದಿತ 26 ಜನವಸತಿಗಳಲ್ಲಿ 4000 ಮಳೆ ನೀರು ಕೊಯ್ಲು ಪರಿಕರಗಳು, 600 ಕೃಷಿ ಹೊಂಡ, 25 ಕೊಳವೆ ಬಾವಿ ಮರುಪೂರಣ ಹಾಗೂ 2 ಜಲ ಮರುಪೂರಣ ರಚನೆ ಕಾರ್ಯಕ್ರಮವನ್ನು. ಮೆ|| BAIF ಸಂಸ್ಥೆಯೊಂದಿಗೆ ಹಮ್ಮಿಕೊಂಡಿದ್ದು ಸದ್ಯ 18 ಮಳೆ ನೀರು ಕೊಯ್ಲು ಪರಿಕರಗಳನ್ನು ಅಳವಡಿಸಲಾಗಿದ್ದು ಕಾಮಗಾರಿಯು ಪ್ರಗತಿಯಲ್ಲಿದೆ.

7.1.4 ಹೈಡ್ರೋಫ್ರಾಕ್ಟರಿಂಗ್ ಕಾರ್ಯಕ್ರಮಗಳು:

ರಾಜ್ಯದಲ್ಲಿ ಅತೀ ಕಡಿಮೆ ಮಳೆ ಮತ್ತು ವಿವಿಧ ಕಾರಣಗಳಿಂದ ಅಂತರ್ಜಲ ಶೋಷಣೆ ಯಾಗುತ್ತಿದ್ದು, ಅಂತರ್ಜಲ ಮಟ್ಟ ಕ್ಷೀಣಿಸುತ್ತಿದೆ. ಆದುದರಿಂದ ಕುಡಿಯುವ ನೀರಿನ ಜಲಮೂಲಗಳಲ್ಲಿ ಇಳುವರಿ ಕಡಿಮೆಯಾಗದಂತೆ ಕೃತಕ ಅಂತರ್ಜಲ ಮರುಪ್ರವಹಿಸುವ ಕಾರ್ಯಕ್ರಮಗಳ ಜೊತೆಗೆ ಹಾಲಿ ಜಲಮೂಲಗಳ ಇಕ್ಕಲಗಳ ಆಳದಲ್ಲಿ ಭೇದಿಸಿ, ಇಳುವರಿ ಕಡಿಮೆಯಿರುವ ಬೋರ್‌ವೆಲ್‌ಗಳಲ್ಲಿ ನೀರಿನ ಇಳುವರಿ ಉತ್ತಮ ಪಡಿಸಲು ಹೈಡ್ರೋಫ್ರಾಕ್ಟರಿಂಗ್ ಯುನಿಟ್‌ಗಳಿಂದ ಕೊಳವೆ ಬಾವಿಗಳನ್ನು ಹೈಡ್ರೋಫ್ರಾಕ್ಟರ್ ಮಾಡಲಾಗಿರುವ ವಿವರಗಳು ಕೆಳಕಂಡಂತಿವೆ;

ವರ್ಷ	ಹೈಡ್ರೋಫ್ರಾಕ್ಟರ್ ಮಾಡಿದ ಕೊಳವೆ ಬಾವಿಗಳ ಸಂಖ್ಯೆ	ಸಫಲ	ವಿಫಲ	ಶೇಕಡ ಸಫಲತೆ
2008-2009	291	291	-	100
2009-2010	436	432	04	99.08
2010-2011	313	277	36	88.498
2011-2012	344	306	38	88.95
2012-13	385	345	40	89.61

7.1.5 ಕುಡಿಯುವ ನೀರಿನ ಗುಣಮಟ್ಟ ಪರೀಕ್ಷೆ ಮತ್ತು ಉಸ್ತುವಾರಿ:

2005-06ನೇ ಸಾಲಿನಿಂದ 2007-08ನೇ ಸಾಲಿನವರೆಗೆ ರಾಷ್ಟ್ರೀಯ ಕುಡಿಯುವ ನೀರಿನ ಗುಣಮಟ್ಟ ನಿರ್ವಹಣೆ ಹಾಗೂ ಪರಿವೀಕ್ಷಣೆಯ ಕಾರ್ಯಕ್ರಮದಡಿಯಲ್ಲಿ ರೂ.774.34 ಲಕ್ಷಗಳು ರಾಜ್ಯಕ್ಕೆ ಬಿಡುಗಡೆಯಾಗಿದೆ. ಈ ಯೋಜನೆಯಡಿಯಲ್ಲಿ ರಾಜ್ಯ ಮತ್ತು ಜಿಲ್ಲಾ ಮಟ್ಟದಲ್ಲಿ ತರಬೇತಿ ಕಾರ್ಯಕ್ರಮಗಳನ್ನು ಹಮ್ಮಿಕೊಳ್ಳಲಾಗಿದ್ದು, ಇಲ್ಲಿಯವರೆಗೆ 2,610 ಜನರಿಗೆ ತರಬೇತಿ ನೀಡಲಾಗಿದೆ. ಈ ಸಾಲಿನಲ್ಲಿ ತಾಲ್ಲೂಕು/ಗ್ರಾ.ಪಂ. ಮಟ್ಟದಲ್ಲಿನ ತರಬೇತಿ ಕಾರ್ಯಕ್ರಮಗಳನ್ನು ಆಯ್ಕೆ ಮಾಡಲಾದ ಸರ್ಕಾರೇತರ ಸಂಸ್ಥೆಗಳ ಮೂಲಕ ನಡೆಸಲಾಗಿದೆ. ಜೊತೆಯಲ್ಲಿ ಎಲ್ಲಾ ಜಿಲ್ಲೆಗಳಿಗೆ ನೀರಿನ ಗುಣಮಟ್ಟ ಪರೀಕ್ಷಿಸುವ ಕಿಟ್‌ಗಳನ್ನು ಹಂಚಿಕೆ ಮಾಡಲಾಗಿದೆ ಮತ್ತು ಹೆಚ್.ಆರ್.ಡಿ ಕಾರ್ಯಕ್ರಮದಡಿಯಲ್ಲಿ ಪ್ರತಿ ಗ್ರಾಮ ಪಂಚಾಯತಿಯಲ್ಲಿ ಕನಿಷ್ಠ 5 ಜನರಂತೆ ಒಟ್ಟು 28,140 ಜನರಿಗೆ ತರಬೇತಿ ನೀಡಲು ಯೋಜನೆ ರೂಪಿಸಲಾಗಿತ್ತು. ಅದರಂತೆ ಯೋಜನಾ ಗುರಿಗೆ ಹೆಚ್ಚುವರಿಯಾಗಿ ತರಬೇತಿ ನೀಡಲಾಗಿದ್ದು ರಾಯಚೂರು ಜಿಲ್ಲೆ ಹೊರತುಪಡಿಸಿ ಈವರೆಗೆ ರಾಜ್ಯಾದ್ಯಂತ 28,427 ಮಂದಿಗೆ ತರಬೇತಿ ನೀಡಲಾಗಿದೆ. 2012-13ನೇ ಸಾಲಿನಲ್ಲಿ ನೀರಿನ ಗುಣಮಟ್ಟ ಪರೀಕ್ಷೆ ಮತ್ತು ತರಬೇತಿಗಳನ್ನು VWSSC ಮತ್ತು ಗ್ರಾಮ ಪಂಚಾಯತಿ ಸದಸ್ಯರನ್ನೊಳಗೊಂಡ ಎಲ್ಲಾ ಗ್ರಾಸ್ ರೂಟ್ ಲೆವೆಲ್ ಕಾರ್ಯ ಕರ್ತರಿಗೆ ಒಟ್ಟಾರೆ 5110 ಗ್ರಾಮ ಪಂಚಾಯತಿಗಳಿಗೆ ತರಬೇತಿ ನೀಡಲಾಗಿದೆ.

IEC ಕಾರ್ಯಕ್ರಮದಡಿಯಲ್ಲಿ ನೀರಿನ ಗುಣಮಟ್ಟ ನಿರ್ವಹಣೆ ಮತ್ತು ಪರಿವೀಕ್ಷಣೆ ಬಗ್ಗೆ ಗ್ರಾಮೀಣ ಸಮುದಾಯದಲ್ಲಿ ಅರಿವು ಮೂಡಿಸಲು ಹಾಗೂ ಪೂರ್ಣ ಸಮುದಾಯವು ಭಾಗವಹಿಸಲು ಕಾರ್ಯಕ್ರಮಗಳನ್ನು ಹಮ್ಮಿಕೊಳ್ಳಲಾಗಿತ್ತು. ತಾಲ್ಲೂಕು/ಗ್ರಾ.ಪಂ. ಮಟ್ಟದಲ್ಲಿನ ತರಬೇತಿಯ ಜೊತೆಗೆ ಅರಿವು ಮೂಡಿಸುವ ಕಾರ್ಯಕ್ರಮಗಳನ್ನು ಪೂರ್ಣಗೊಳಿಸಲಾಗಿದೆ.

ಈ ಕಾರ್ಯಕ್ರಮವನ್ನು M/s. MC&A, ಬೆಂಗಳೂರು ಹಾಗೂ ಎಲ್ಲಾ ಮುಖ್ಯ ಕಾರ್ಯನಿರ್ವಾಹಕ ಅಧಿಕಾರಿಗಳು, ಜಿಲ್ಲಾ ಪಂಚಾಯತ್ ಇವರಿಗೆ ವಹಿಸಿಕೊಡಲಾಗಿತ್ತು. ಭಾರತ ಸರ್ಕಾರವು ನೀಡಿದ ಮಾರ್ಗಸೂಚಿಗಳನ್ನು ಕನ್ನಡಕ್ಕೆ ಅನುವಾದ ಮಾಡಿ ಕೈಪಿಡಿಗಳನ್ನು ಹಂಚಲಾಗಿದೆ ಹಾಗೂ ಜೊತೆಗೆ UNICEF ನಿಂದ ನೀಡಿದ ಕೈಪಿಡಿಗಳನ್ನು ಪಂಚಾಯತ್ ರಾಜ್ ಇಂಜಿನಿಯರಿಂಗ್ ವಿಭಾಗಗಳಿಗೆ ರವಾನಿಸಿ ತಾಲ್ಲೂಕು/ಗ್ರಾ.ಪಂ.ಗಳಿಗೆ ತರಬೇತಿ ನೀಡುವ ಸಂದರ್ಭದಲ್ಲಿ ಕೈಪಿಡಿಗಳನ್ನು ಸರಬರಾಜು ಮಾಡಿ ಹಂಚಲಾಗಿತ್ತು. ಪರಿವೀಕ್ಷಣೆ ಮತ್ತು ಉಸ್ತುವಾರಿ ಸಲುವಾಗಿ ಗ್ರಾಮ ಪಂಚಾಯತ್ ಮಟ್ಟದಿಂದ ರಾಜ್ಯ ಮಟ್ಟದ ಸಮಿತಿಗಳು ಆರೋಗ್ಯ, ಶಿಕ್ಷಣ, ಮಹಿಳಾ ಮತ್ತು ಮಕ್ಕಳ ಕಲ್ಯಾಣ ಇಲಾಖೆ ಹಾಗೂ ಜಿಲ್ಲಾ ಪಂಚಾಯತ್ ಅಧಿಕಾರಿಗಳು/ಪ್ರತಿನಿಧಿಗಳನ್ನೊಳಗೊಂಡಿತ್ತು.

ರಾಜ್ಯದ ಗಣಿ ಮತ್ತು ಭೂವಿಜ್ಞಾನ ಇಲಾಖೆಯನ್ನು ಸ್ಟೇಟ್ ರೆಫರಲ್ ಇನ್‌ಸ್ಟಿಟ್ಯೂಟ್ (SRI) ಆಗಿ ನೇಮಿಸಲಾಗಿದೆ. 2010-11ನೇ ಸಾಲಿನಲ್ಲಿ ಈ ಕಾರ್ಯಕ್ರಮದಡಿ ಎಲ್ಲಾ ಕುಡಿಯುವ ನೀರಿನ ಜಲಮೂಲಗಳ ಗುಣಮಟ್ಟ ಪರೀಕ್ಷಾ ಸಪ್ತಾಹದಡಿ ಜಿಲ್ಲಾ ನೀರು ಪರೀಕ್ಷಾಲಯಗಳು, ಗಣಿ ಮತ್ತು ಭೂ ವಿಜ್ಞಾನ ಇಲಾಖೆ ಹಾಗೂ ಇತರೆ ಪ್ರಯೋಗಾಲಯಗಳಲ್ಲಿ ನೀರಿನ ಜಲಮೂಲಗಳ ಮಾದರಿಗಳನ್ನು ಪರೀಕ್ಷಿಸಲಾಯಿತು.

ರಾಜ್ಯದಲ್ಲಿ ಹಾಲಿ ಇರುವ ಗ್ರಾಮೀಣ ಜಲಮೂಲಗಳ ಸಂಖ್ಯೆ 2,36,892. ಅವುಗಳಲ್ಲಿ 2011-12 ನೇ ಸಾಲಿನಲ್ಲಿ ಗುಣಮಟ್ಟ ಪರೀಕ್ಷೆ ಮಾಡಿರುವ ಜಲಮೂಲಗಳ ಸಂಖ್ಯೆ: 1,30,511. ಪರೀಕ್ಷಿಸಿದ ಗುಣಾಂಶಗಳ ಮೇಲೆ ಕಲುಷಿತ ಜಲಮೂಲಗಳ ಆಧಾರದ ಮೇಲೆ ವಿವರ PH - 912, Total Hardness - 5247, Chloride - 321, Fluoride - 3169, Nitrate - 2399 ಮತ್ತು Iron - 993, ಪರೀಕ್ಷಿಸಿದ ನೀರಿನ ಮಾದರಿಗಳ ಪೈಕಿ, ಕಲ್ಮಷಭರಿತ ಜಲಮೂಲಗಳ ಜನವಸತಿಗಳ ಸಂಖ್ಯೆ:10,137. 2012-13ನೇ ಸಾಲಿನಲ್ಲಿ SIRD ಸಂಸ್ಥೆಯೊಂದಿಗೆ ಸಹಭಾಗಿತ್ವದಿಂದ 4996 ಇಂಜಿನಿಯರ್‌ಗಳಿಗೆ ತರಬೇತಿ ನೀಡಲಾಗಿದೆ.

2012-13ನೇ ಸಾಲಿನಲ್ಲಿ ಸುಮಾರು 1,66,000 ನೀರಿನ ಮೂಲಗಳನ್ನು ಪರೀಕ್ಷೆಗೊಳಪಡಿಸಿದ್ದು, ಪರಿಣಾಮದ ವಿವರಗಳನ್ನು ಆಧರಿಸಿ ಸೂಕ್ತ ಕ್ರಮ ಕೈಗೊಳ್ಳಲಾಗುತ್ತಿದೆ.

7.1.6 ಸಮಗ್ರ ಮಾಹಿತಿ ನಿರ್ವಹಣಾ ಪದ್ಧತಿ INTEGRATED MANAGEMENT INFORMATION SYSTEM (IMIS)

ಸದರಿ ಕಾರ್ಯಕ್ರಮದಡಿ ಅನುಷ್ಠಾನಗೊಳಿಸಲಾಗುವ ಎಲ್ಲಾ ಯೋಜನೆ / ಕಾಮಗಾರಿಗಳ ವಿವರಗಳನ್ನು ಮತ್ತು ಮಾಸಿಕ ಪ್ರಗತಿ ವರದಿಗಳನ್ನು Online IMIS Website ನಲ್ಲಿ ದಾಖಲಿಸುವುದು ಕಡ್ಡಾಯವಿರುತ್ತದೆ. ಈ Website ನಲ್ಲಿ ವಾರ್ಷಿಕ ಕ್ರಿಯಾ ಯೋಜನೆ, ಪ್ರಗತಿಯಲ್ಲಿರುವ ಮತ್ತು ಪೂರ್ಣಗೊಂಡ ಯೋಜನೆಗಳ ವಿವರ, ಜನವಸತಿಗಳ ವಸ್ತುಸ್ಥಿತಿ ಇತ್ಯಾದಿಗಳ ವಿವರಗಳನ್ನು ಸಾರ್ವಜನಿಕರು ಸಹ ವೀಕ್ಷಿಸಲು ಅವಕಾಶವಿರುತ್ತದೆ. ಈ ವ್ಯವಸ್ಥೆ ಗ್ರಾಮೀಣ ನೀರು ಪೂರೈಕೆ ಯೋಜನೆಗಳ ಅನುಷ್ಠಾನದ ಮಾಹಿತಿಗೆ ಸಂಬಂಧಿಸಿದಂತೆ ಪಾರದರ್ಶಕವಾಗಿದೆ.

7.1.7 ಕೇಂದ್ರ ಪುರಸ್ಕೃತ ಡಗ್-ವೆಲ್ ಕಾರ್ಯಕ್ರಮ

ಕೇಂದ್ರ ಪುರಸ್ಕೃತ ಡಗ್-ವೆಲ್ ಕಾರ್ಯಕ್ರಮದಡಿ, ರಾಜ್ಯದ 20 ಜಿಲ್ಲೆಗಳ ಗ್ರಾಮೀಣ ಪ್ರದೇಶಗಳಲ್ಲಿ, ಅಂತರ್ಜಲದ ಮಟ್ಟವನ್ನು ಸುಧಾರಿಸಲು ಕ್ರಮ ಕೈಗೊಳ್ಳಲಾಗುತ್ತಿದೆ. ಖಾಸಗಿ ತೆರೆದ ಬಾವಿಗಳ ನಿರ್ಮಾಣ ಮಾಡುವ ಫಲಾನುಭವಿಗಳು ರೂ.4100/- ಪ್ರತಿ ಬಾವಿಗೆ (for small & marginal & BPL farmers) ಮತ್ತು ರೂ.2050/- ಪ್ರತಿ ಬಾವಿಗೆ (for others) ರಂತೆ ಸಹಾಯಧನ ಪಡೆಯುವರು. ಇಲ್ಲಿಯವರೆಗೆ, ಒಟ್ಟು 88,847 ಫಲಾನುಭವಿಗಳಿಗೆ ಅನುಮೋದನೆ ದೊರೆತಿದೆ. ಈ ಪೈಕಿ, 11,007 ಫಲಾನುಭವಿಗಳು Dug-Well structures ನಿರ್ಮಿಸಿದೆ. ಉಳಿದವು ಪ್ರಗತಿಯಲ್ಲಿವೆ. 2011-12ರಿಂದ ಈ ಯೋಜನೆ ಚಾಲನೆಯಲ್ಲಿರುವುದಿಲ್ಲ.

IMIS Website- www.indiawater.gov.in/imisweb

NRDWP ಯ ಮಾರ್ಗಸೂಚಿ ಮತ್ತು ಗ್ರಾಮೀಣ ನೀರು ಸರಬರಾಜು ಕಾರ್ಯಕ್ರಮಗಳಿಗೆ ಸಂಬಂಧಿಸಿದ Website - www.ddws.nic.in

* * * *

7.2 ವಿಶ್ವಬ್ಯಾಂಕ್ ನೆರವಿನ ಎರಡನೇ ಕರ್ನಾಟಕ ಗ್ರಾಮೀಣ ನೀರು ಸರಬರಾಜು & ನೈರ್ಮಲ್ಯ ಯೋಜನೆ - “ಜಲನಿರ್ಮಲ ಯೋಜನೆ”

ವಿಶ್ವಬ್ಯಾಂಕ್ ನೆರವಿನ ಕರ್ನಾಟಕ ಸಮಗ್ರ ಗ್ರಾಮೀಣ ನೀರು ಸರಬರಾಜು ಮತ್ತು ಪರಿಸರ ನೈರ್ಮಲ್ಯ ಯೋಜನೆ-1 ರ ಅನುಷ್ಠಾನವು ರಾಜ್ಯದಲ್ಲಿ ಗ್ರಾಮೀಣ ನೀರು ಸರಬರಾಜು ಮತ್ತು ನೈರ್ಮಲ್ಯ ವಲಯದಲ್ಲಿ ಪ್ರೋತ್ಸಾಹದಾಯಕ ಸುಧಾರಣೆಗಳನ್ನು ತಂದ ಹಿನ್ನೆಲೆಯಲ್ಲಿ ರಾಜ್ಯ ಸರ್ಕಾರವು ಕೇಂದ್ರ ಸರ್ಕಾರದ ಮೂಲಕ ಮುಂದುವರೆದ ಯೋಜನೆಗೆ ನೆರವು ಕೋರಿ ವಿಶ್ವಬ್ಯಾಂಕನ್ನು ಸಂಪರ್ಕಿಸಿತು. ಡಿಸೆಂಬರ್-2000, ಜನವರಿ-ಫೆಬ್ರವರಿ, 2001 ಹಾಗೂ ಮೇ-2001 ರಲ್ಲಿ ವಿಶ್ವಬ್ಯಾಂಕ್ ನಿಯೋಜಿಸಿದ ಯೋಜನಾ ಸಿದ್ಧತಾ ನಿಯೋಗದೊಡನೆ ಯೋಜನೆಯ ಕಾರ್ಯವ್ಯಾಪ್ತಿ ಘಟಕಾಂಶಗಳನ್ವಯ ಹಾಗೂ ಪ್ರಸ್ತಾವಿತ ಮುಂದುವರೆದ ಯೋಜನೆಯಲ್ಲಿ ಅನುಸರಿಸಬೇಕಾದ ಪ್ರಮುಖ ಕಾರ್ಯನೀತಿ ಮಾನದಂಡಗಳ ಬಗ್ಗೆ ಚರ್ಚಿಸಿ, ಮಾತುಕತೆ ನಡೆಸಿ ಯೋಜನೆಯನ್ನು ಪ್ರಾರಂಭಿಸಲಾಯಿತು. ಕಾರ್ಯತಂತ್ರ ಪತ್ರ 2000-2005 ರಲ್ಲಿ ಸೂಚಿಸಲಾದ ಕರ್ನಾಟಕದಲ್ಲಿ ಗ್ರಾಮೀಣ ನೀರು ಸರಬರಾಜು ಮತ್ತು ನೈರ್ಮಲ್ಯ ಯೋಜನೆಯಲ್ಲಿ ಅನುಸರಿಸಬೇಕಾದ ಪ್ರಮುಖ ಕಾರ್ಯನೀತಿಗಳಲ್ಲಿ ಕೆಲವು ಬದಲಾವಣೆಗಳನ್ನು ಯೋಜನಾ ಸಿದ್ಧತಾ ನಿಯೋಗದೊಡನೆ ಚರ್ಚಿಸಿ ಅಂತಿಮಗೊಳಿಸಲಾಯಿತು. ಈ ಮುಂದುವರೆದ ಯೋಜನೆಗೆ ಸರ್ಕಾರದ ಆದೇಶ ಸಂ.ಗ್ರಾಅಪ/145/ಪಿಪಿಎಂ/ 2000, ದಿನಾಂಕ 19ನೇ ಜನವರಿ 2001 ರಂತೆ “ಜಲ ನಿರ್ಮಲ” ಯೋಜನೆಯೆಂದು ಹೆಸರಿಸಿ, ಉತ್ತರ ಕರ್ನಾಟಕದ 11 ಜಿಲ್ಲೆಗಳಾದ ಬಾಗಲಕೋಟೆ, ಬೆಳಗಾಂ, ಬೀದರ್, ಬಿಜಾಪುರ, ಧಾರವಾಡ, ಗದಗ, ಗುಲ್ಬರ್ಗಾ, ಹಾವೇರಿ, ಕೊಪ್ಪಳ, ರಾಯಚೂರು ಮತ್ತು ಉತ್ತರ ಕನ್ನಡ ಜಿಲ್ಲೆಗಳಲ್ಲಿನ 744 ಗ್ರಾಮ ಪಂಚಾಯತಿಗಳ 3061 ಜನವಸತಿಗಳಲ್ಲಿ ಕುಡಿಯುವ ನೀರು ಯೋಜನೆ ಹಾಗೂ ರಸ್ತೆ ಮತ್ತು ಚರಂಡಿ ಕಾಮಗಾರಿಗಳನ್ನು ಯಶಸ್ವಿಯಾಗಿ ಅನುಷ್ಠಾನಗೊಳಿಸಿ, ಜೂನ್-2010 ರ ಅಂತ್ಯಕ್ಕೆ ಯೋಜನೆಯನ್ನು ಮುಕ್ತಾಯಗೊಳಿಸಲಾಯಿತು. ಈ ಯೋಜನೆಯ ಅನುಷ್ಠಾನದಿಂದ ಈಗಾಗಲೇ ಸುಮಾರು 51 ಲಕ್ಷ ಜನ ಯೋಜನೆಯ ಪ್ರಯೋಜನವನ್ನು ಪಡೆದಿರುವರು.

ಸರ್ಕಾರವು ಯೋಜನಾ ವ್ಯವಸ್ಥಾಪನ ಮತ್ತು ಮೇಲ್ವಿಚಾರಣೆಗಾಗಿ ಸ್ವಾಯತ್ತ ಕರ್ನಾಟಕ ಗ್ರಾಮೀಣ ನೀರು ಸರಬರಾಜು ಮತ್ತು ನೈರ್ಮಲ್ಯ ಸಂಸ್ಥೆ (ಕ.ಗ್ರಾ.ನೀ.ಸ.ನೈ.ಸಂ.) ಯನ್ನು ಸ್ಥಾಪಿಸಲು ಮಂಜೂರಾತಿ ನೀಡಿತು. ವಿಶ್ವಬ್ಯಾಂಕ್ ನಿಶ್ಚಿತಪಡಿಸಿದ ಕಾರ್ಯನೀತಿ ಮಾನದಂಡಗಳ ಆಧಾರದ ಮೇಲೆ ಸಂಸ್ಥೆಯ ಮೆಮೋರಾಂಡಂ ಆಫ್ ಅಸೋಸಿಯೇಷನ್ ಮತ್ತು ಪ್ರಸ್ತಾವಿತ ಕರ್ನಾಟಕ ಗ್ರಾಮೀಣ ನೀರು ಸರಬರಾಜು ಮತ್ತು ನೈರ್ಮಲ್ಯ ಸಂಸ್ಥೆಯ ನಿಯಮಗಳನ್ನು ಸಿದ್ಧಪಡಿಸಲಾಯಿತು.

ಮಾನ್ಯ ಗ್ರಾಮೀಣ ಅಭಿವೃದ್ಧಿ ಮತ್ತು ಪಂಚಾಯತ್ ರಾಜ್ ಸಚಿವರು ಸಂಸ್ಥೆಯ ಅಧ್ಯಕ್ಷರಾಗಿರುತ್ತಾರೆ. ಸಂಸ್ಥೆಯ ಅಧ್ಯಕ್ಷರು ನಿಯತಕಾಲಿಕ ಪ್ರಗತಿ ಪರಿಶೀಲನೆ ಹಾಗೂ ಕಾರ್ಯನೀತಿಗಳ ಮೂಲಕ ಸಂಸ್ಥೆಗೆ ಸಲಹೆಗಳನ್ನು ನೀಡುವರು. ಮಾನ್ಯ ಮಂತ್ರಿಗಳು ವಾರ್ಷಿಕ ಸರ್ವ ಸದಸ್ಯರ ಸಭೆಯ ಅಧ್ಯಕ್ಷತೆ ವಹಿಸುತ್ತಾರೆ.

ಸರ್ಕಾರದ ಅಪರ ಮುಖ್ಯ ಕಾರ್ಯದರ್ಶಿಗಳು ಹಾಗೂ ಅಭಿವೃದ್ಧಿ ಆಯುಕ್ತರ ಅಧ್ಯಕ್ಷತೆಯಲ್ಲಿ ಆಡಳಿತ ಮಂಡಳಿಯು ಸಭೆ ಸೇರುವುದು. ಸದರಿ ಸಭೆಯಲ್ಲಿ ಯೋಜನಾ ಅನುಷ್ಠಾನದ ವಿಷಯಗಳಿಗೆ ಆಡಳಿತಾತ್ಮಕ ಮಂಜೂರಾತಿಯನ್ನು ಪಡೆಯಲಾಗುವುದು ಹಾಗೂ ಯೋಜನೆಯ ಪ್ರಗತಿ ಪರಿಶೀಲನೆ ನಡೆಸಲಾಗುವುದು.

ಸರ್ಕಾರದ ಪ್ರಧಾನ ಕಾರ್ಯದರ್ಶಿಗಳು, ಗ್ರಾ. ಅ. ಮತ್ತು ಪಂ. ರಾಜ್ ಇಲಾಖೆ ಇವರು ಆಡಳಿತ ಮಂಡಳಿಯ ಉಪಾಧ್ಯಕ್ಷರಾಗಿರುತ್ತಾರೆ ಹಾಗೂ ನಿಯಮಿತವಾಗಿ ಪ್ರಗತಿ ಪರಿಶೀಲನೆ ಹಾಗೂ ಕಾರ್ಯನೀತಿಗಳ ಮೂಲಕ ಯೋಜನಾ ಚಟುವಟಿಕೆಗಳನ್ನು ಅನುಷ್ಠಾನಗೊಳಿಸಲು ಸಂಸ್ಥೆಗೆ ಮಾರ್ಗದರ್ಶನ ನೀಡುವರು.

ನಿರ್ದೇಶಕರು, ಕ.ಗ್ರಾ.ನೀ.ಸ.ನೈ. ಸಂಸ್ಥೆ ಇವರು ಸಂಸ್ಥೆಯ ದೈನಂದಿನ ಕಾರ್ಯಚಟುವಟಿಕೆಗಳನ್ನು ನಿರ್ವಹಿಸುವರು ಮತ್ತು ಈ ಹಿಂದೆ ವಹಿಸಲಾಗಿದ್ದ ವಿಶ್ವಬ್ಯಾಂಕ್ ನೆರವಿನ ಜಲ ನಿರ್ಮಲ ಯೋಜನೆಯನ್ನು ಯಶಸ್ವಿಯಾಗಿ ಅನುಷ್ಠಾನಗೊಳಿಸಿ, ಪ್ರಸ್ತುತ ಸಂಸ್ಥೆಗೆ ವಹಿಸಿರುವ ಇತರೆ ಗ್ರಾಮೀಣ ನೀರು ಸರಬರಾಜು ಮತ್ತು ನೈರ್ಮಲ್ಯ ಯೋಜನೆಗಳು ಅಂದರೆ ಜಲ ನಿರ್ಮಲ ಯೋಜನೆ - ಹೆಚ್ಚುವರಿ ಆರ್ಥಿಕ ನೆರವು ಹಾಗೂ ಸಂಪೂರ್ಣ ನೈರ್ಮಲ್ಯ ಆಂದೋಲನ ಕಾರ್ಯಕ್ರಮಗಳ ಅನುಷ್ಠಾನದ ಮೇಲುಸ್ತುವಾರಿಯ ಜವಾಬ್ದಾರಿಯನ್ನು ಹೊಂದಿರುತ್ತಾರೆ.

ವಿಶ್ವಬ್ಯಾಂಕ್ ನೆರವಿನ 2ನೇ ಕರ್ನಾಟಕ ಗ್ರಾಮೀಣ ನೀರು ಸರಬರಾಜು ಮತ್ತು ನೈರ್ಮಲ್ಯ - ಹೆಚ್ಚುವರಿ ಆರ್ಥಿಕ ನೆರವು ಯೋಜನೆ - “ಜಲ ನಿರ್ಮಲ ಹೆಚ್ಚುವರಿ ಆರ್ಥಿಕ ನೆರವು ಯೋಜನೆ”

ಎರಡನೇ ಕರ್ನಾಟಕ ಗ್ರಾಮೀಣ ಕುಡಿಯುವ ನೀರು ಸರಬರಾಜು ಮತ್ತು ನೈರ್ಮಲ್ಯ ಯೋಜನೆಯನ್ನು ಉತ್ತರ ಕರ್ನಾಟಕದ 11 ಜಿಲ್ಲೆಗಳಲ್ಲಿ ಅಂದರೆ ಬಾಗಲಕೋಟೆ, ಬೆಳಗಾಂ, ಬೀದರ್, ಬಿಜಾಪುರ, ಧಾರವಾಡ, ಗದಗ, ಗುಲ್ಬರ್ಗಾ, ಹಾವೇರಿ, ಕೊಪ್ಪಳ, ರಾಯಚೂರು ಮತ್ತು ಉತ್ತರ ಕನ್ನಡ ಜಿಲ್ಲೆಗಳಲ್ಲಿ ಯಶಸ್ವಿಯಾಗಿ ಅನುಷ್ಠಾನಗೊಳಿಸಲಾಗಿದ್ದು, ಸದರಿ ಯೋಜನೆಯು 30ನೇ ಜೂನ್ 2010 ರಂದು ಮುಕ್ತಾಯಗೊಂಡಿರುತ್ತದೆ. ಜಲ ನಿರ್ಮಲ ಯೋಜನೆಯಡಿ, ಇನ್ನೂ ಹೆಚ್ಚಿನ ಸಂಖ್ಯೆಯಲ್ಲಿ ಕಾಮಗಾರಿಗಳನ್ನು ಕೈಗೆತ್ತಿಕೊಳ್ಳಲು ಸಮುದಾಯದಿಂದ ಹೆಚ್ಚಿನ ಬೇಡಿಕೆ ಬಂದ ಕಾರಣ ಹಾಗೂ ನೀರಿನ ಗುಣಮಟ್ಟದ ಸಮಸ್ಯೆಯಿಂದ ಬಾಧಿತವಾಗಿರುವ ಹೆಚ್ಚಿನ ಸಂಖ್ಯೆಯ ಹಳ್ಳಿಗಳಿಗೆ ಸುರಕ್ಷಿತ ಶುದ್ಧ ಕುಡಿಯುವ ನೀರನ್ನು ಒದಗಿಸುವ ಅವಶ್ಯಕತೆಯ ಹಿನ್ನೆಲೆಯಲ್ಲಿ ಜಲ ನಿರ್ಮಲ ಯೋಜನೆಯಡಿ

ಜಾರಿಯಲ್ಲಿದ್ದ ಯೋಜನಾ ಜಿಲ್ಲೆಗಳಲ್ಲಿ ಹಾಗೂ ನೀರಿನ ಗುಣಮಟ್ಟ ಬಾಧಿತವಾಗಿರುವ ಇನ್ನಿತರ ಜಿಲ್ಲೆಗಳಲ್ಲಿನ ಜನವಸತಿಗಳಲ್ಲಿ ಹೆಚ್ಚಿನ ನೀರು ಸರಬರಾಜು ಕಾಮಗಾರಿಗಳನ್ನು ಕೈಗೆತ್ತಿಕೊಳ್ಳಲು, ರೂ.1100 ಕೋಟಿಗಳ ಅಂದಾಜು ಯೋಜನಾ ವೆಚ್ಚದ ಯೋಜನೆಗೆ ಹೆಚ್ಚುವರಿ ಆರ್ಥಿಕ ನೆರವನ್ನು ಒದಗಿಸಲು, ಪ್ರಸ್ತಾವನೆಯನ್ನು ವಿಶ್ವಬ್ಯಾಂಕ್‌ಗೆ ಶಿಫಾರಸ್ಸು ಮಾಡುವಂತೆ, ಭಾರತ ಸರ್ಕಾರಕ್ಕೆ ಪತ್ರ ಸಂಖ್ಯೆ: ಗ್ರಾಅಪ/ಕನೀಸಂ/815/2009, ದಿನಾಂಕ : 24-10-2009 ರಲ್ಲಿ ತಿಳಿಸಲಾಯಿತು.

ಈ ಬಗ್ಗೆ ವಿಶ್ವಬ್ಯಾಂಕ್, ಏಪ್ರಿಲ್ 2010ರಲ್ಲಿ ಯೋಜನೆಯ ಮತ್ತು ರಾಜ್ಯ ಸರ್ಕಾರದ ಅಧಿಕಾರಿಗಳೊಂದಿಗೆ ವಿಸ್ತೃತವಾಗಿ ಚರ್ಚಿಸಿತು.

29-04-2010 ರಿಂದ 6-05-2010 ರವರೆಗೆ ವಿಶ್ವಬ್ಯಾಂಕ್ ತಂಡವು ರಾಜ್ಯಕ್ಕೆ ಭೇಟಿ ನೀಡಿತು ಮತ್ತು ಯೋಜನಾ ಪ್ರಸ್ತಾವನೆ, ಒದಗಿಸುವ / ಸಂಗ್ರಹಣಾ (Procurement) ಬೇಡಿಕೆಗಳು, ಹಾಗೂ ಪ್ರಸ್ತಾವಿತ ಹೆಚ್ಚುವರಿ ಆರ್ಥಿಕ ನೆರವಿನ ಯೋಜನೆಯ ಹಣಕಾಸು ವ್ಯವಸ್ಥೆ ಇವುಗಳ ಬಗ್ಗೆ ಯೋಜನಾ ಅಧಿಕಾರಿಗಳು ಮತ್ತು ಸರ್ಕಾರದ ಪ್ರಧಾನ ಕಾರ್ಯದರ್ಶಿಗಳು, ಗ್ರಾ. ಅ. ಮತ್ತು ಪಂ. ರಾಜ್ ಇಲಾಖೆ ಇವರೊಂದಿಗೆ ವ್ಯಾಪಕ ಚರ್ಚೆಯನ್ನು ನಡೆಸಿತು. ಹೆಚ್ಚುವರಿ ಆರ್ಥಿಕ ನೆರವಿನ ಯೋಜನೆಯಡಿ ದೊರೆಯಬಹುದಾದ 3 ವರ್ಷಗಳ ಸೀಮಿತ ಅವಧಿಯನ್ನು ಗಮನದಲ್ಲಿಟ್ಟುಕೊಂಡು, ಯೋಜನೆಯ ಪ್ರಸ್ತಾವನೆಯನ್ನು ವಿಶ್ವಬ್ಯಾಂಕ್ ಮರುಪರಿಶೀಲಿಸಿ, ವಿಶ್ವಬ್ಯಾಂಕ್ 99.300 M SDRs (150 Million US\$, ಸರಿ ಸುಮಾರು 700 ಕೋಟಿ ರೂಗಳನ್ನು) ನೆರವನ್ನು ಒದಗಿಸಬಹುದೆಂದು ಸೂಚಿಸಿತು. ಅದರಂತೆ, ಯೋಜನಾ ಗಾತ್ರವನ್ನು ರಾಜ್ಯದ ಪಾಲು ಸೇರಿಸಿ ರೂ.816.18 ಕೋಟಿಗಳಿಗೆ ಮಿತಿಗೊಳಿಸಲಾಯಿತು.

17ನೇ ಮೇ, 2010 ರಂದು ನಡೆದ ವಿಶ್ವಬ್ಯಾಂಕ್ ತಂಡದೊಂದಿಗಿನ ವಿಚಾರ ವಿನಿಮಯದಲ್ಲಿ (Negotiations) ಆರ್ಥಿಕ ಮಂತ್ರಾಲಯ, ಭಾರತ ಸರ್ಕಾರದ ಆರ್ಥಿಕ ವ್ಯವಹಾರಗಳ ಇಲಾಖೆ, ಗ್ರಾಮೀಣಾಭಿವೃದ್ಧಿ ಮಂತ್ರಾಲಯ, ಭಾರತ ಸರ್ಕಾರದ ಕುಡಿಯುವ ನೀರು ಸರಬರಾಜು ಇಲಾಖೆ ಹಾಗೂ ರಾಜ್ಯ ಸರ್ಕಾರದ ಆರ್ಥಿಕ ಇಲಾಖೆ ಮತ್ತು ಗ್ರಾಮೀಣಾಭಿವೃದ್ಧಿ ಇಲಾಖೆಯ ಪ್ರತಿನಿಧಿಗಳು ಭಾಗವಹಿಸಿದ್ದರು. ಯೋಜನೆಯ ವಿವಿಧ ಅಂಶಗಳಲ್ಲಿನ ವೆಚ್ಚದ ಶೇಕಡಾ 85 ರಷ್ಟು ಭಾಗವನ್ನು ಭರಿಸಲು ವಿಶ್ವಬ್ಯಾಂಕ್ ಒಪ್ಪಿತು. ಒಮ್ಮತದ ವಿಚಾರ ವಿನಿಮಯದಲ್ಲಿ ಹೆಚ್ಚುವರಿ ಆರ್ಥಿಕ ನೆರವಿನ ಯೋಜನೆಗೆ, ಯೋಜನಾ ಒಪ್ಪಂದ ಮತ್ತು ಸಾಲದ ಒಪ್ಪಂದಗಳು ಇತ್ಯರ್ಥಗೊಂಡಿರುತ್ತವೆ.

ದಿನಾಂಕ 15-06-2010 ರಂದು ನಡೆದ ವಿಶ್ವಬ್ಯಾಂಕ್‌ನ ಸಭೆಯಲ್ಲಿ, ಮಂಡಳಿಯ ನಿರ್ದೇಶಕರುಗಳು ಪ್ರಸ್ತಾವನೆಯನ್ನು ಪರಿಗಣಿಸಿ, ಯೋಜನೆಗೆ 150 M US\$ IDA ಕ್ರೆಡಿಟ್ ನೀಡಲು ಅನುಮತಿಸಿದರು. ಇದನ್ನೇ, ವಿಶ್ವಬ್ಯಾಂಕ್ ತನ್ನ ತಿಳುವಳಿಕೆ ದಿನಾಂಕ 29-06-2010 ರಂದು ತಿಳಿಯಪಡಿಸಿರುತ್ತಾರೆ. ದಿನಾಂಕ 17-07-2010 ರಂದು ಯೋಜನಾ ಒಪ್ಪಂದ ಹಾಗೂ ಆರ್ಥಿಕ ನೆರವಿನ ಒಪ್ಪಂದಗಳಿಗೆ ಅಂಕಿತ ಹಾಕಲಾಗಿರುತ್ತದೆ.

ಯೋಜನಾ ಕರಾರು ಒಪ್ಪಂದದನ್ವಯ, ಹೆಚ್ಚುವರಿ ಆರ್ಥಿಕ ನೆರವಿನ ಯೋಜನೆಯ ಯೋಜನಾ ಅವಧಿಯು 1ನೇ ಜುಲೈ, 2010 ರಂದು ಪ್ರಾರಂಭಗೊಂಡು 3 ವರ್ಷಗಳ ಅವಧಿಯದ್ದಾಗಿರುತ್ತದೆ. ಕರಾರು ಒಪ್ಪಂದದಂತೆ ನೆರವಿನ ಅನ್ವಯಿಸುವ ದಿನಾಂಕವು ಈ ಕುರಿತಾದ ವಿಧಿಬದ್ಧ ಪ್ರಕ್ರಿಯೆಗಳು ಪೂರ್ಣಗೊಂಡ ದಿನದಿಂದ ಯೋಜನೆಯ IDA ಕ್ರೆಡಿಟ್ ಜಾರಿಗೆ ಬಂದಿರುತ್ತದೆ.

ಈ ಬಗ್ಗೆ ಯೋಜನಾ ಮತ್ತು ಆರ್ಥಿಕ ಇಲಾಖೆಗಳು ಯೋಜನೆಯನ್ನು ಕೈಗೆತ್ತಿಕೊಳ್ಳುವ ಪ್ರಸ್ತಾವನೆಗೆ ತಮ್ಮ ಸಹಮತಿಯನ್ನು ನೀಡಿರುತ್ತದೆ.

1. ಅ) ಯೋಜನೆಯ ದೂರದೃಷ್ಟಿ, ನಿರ್ದಿಷ್ಟಪಡಿಸಿದ ಗುರಿ ಮತ್ತು ಉದ್ದೇಶಗಳು

ಯೋಜನೆಯ ದೂರದೃಷ್ಟಿ

ಗ್ರಾಮೀಣ ನೀರು ಸರಬರಾಜು ಮತ್ತು ನೈರ್ಮಲ್ಯ ಸೇವೆಯ ಗುಣಮಟ್ಟವನ್ನು ಉತ್ತಮ ಪಡಿಸುವುದು.

ನಿರ್ದಿಷ್ಟ ಪಡಿಸಿದ ಗುರಿ

❖ ಗ್ರಾಮೀಣ ನೀರು ಸರಬರಾಜು ಮತ್ತು ನೈರ್ಮಲ್ಯ ಸೇವೆಯ ಗುಣಮಟ್ಟವನ್ನು ಉತ್ತಮ ಪಡಿಸುವುದರೊಂದಿಗೆ ಈ ಕೆಳಗಿನ ಅಂಶಗಳನ್ನು ಸಾಧಿಸುವುದು

1. ಸುಸ್ಥಿರ ಅಭಿವೃದ್ಧಿ
2. ಬಡತನ ಕಡಿಮೆ ಮಾಡುವುದು
3. ಸುಸ್ಥಿರವಾದ ಆರೋಗ್ಯ ಮತ್ತು ಶುಚಿತ್ವದ ಸೌಲಭ್ಯಗಳನ್ನು ಗ್ರಾಮೀಣ ಜನತೆಗೆ ಒದಗಿಸುವುದು
4. ಸಾಮಾನ್ಯವಾಗಿ ಸಮುದಾಯವನ್ನು ಮತ್ತು ವಿಶೇಷವಾಗಿ ಗ್ರಾಮೀಣ ಬಡಜನರು ಅದರಲ್ಲೂ ಮಹಿಳೆಯರನ್ನು ಒಳಗೊಳ್ಳುವಂತೆ ಮಾಡಿ ಶಕ್ತಗೊಳಿಸುವುದು
5. ಪ್ರಜಾಸತ್ತಾತ್ಮಕ ವಿಕೇಂದ್ರೀಕರಣದ ವಿಧಾನವನ್ನು ಬಲಪಡಿಸುವುದು

❖ ಸಮರ್ಥನೀತಿ ಚೌಕಟ್ಟಿನಲ್ಲಿ ದೀರ್ಘಕಾಲಿಕ ಹಾಗೂ ಸುಸ್ಥಿರ ಗ್ರಾಮೀಣ ನೀರು ಸರಬರಾಜು ಮತ್ತು ನೈರ್ಮಲ್ಯ ವಲಯದ ಅನುಷ್ಠಾನ ಮತ್ತು ಕಾರ್ಯತಂತ್ರದ ಸ್ವರೂಪವನ್ನು ಉತ್ತೇಜಿಸುವುದು.

ಉದ್ದೇಶಗಳು

ವಿದೇಶಿ ನೆರವಿನ ಯೋಜನೆಯಾದ ವಿಶ್ವಬ್ಯಾಂಕ್ ನೆರವಿನ ಜಲ ನಿರ್ಮಲ - ಹೆಚ್ಚುವರಿ ಆರ್ಥಿಕ ನೆರವಿನ ಯೋಜನೆಯಡಿ, ಸುಧಾರಿಸಲ್ಪಟ್ಟ ಮತ್ತು ಸುಸ್ಥಿರವಾದ ಕುಡಿಯುವ ನೀರು ಮತ್ತು ನೈರ್ಮಲ್ಯ ಸೇವೆಗಳನ್ನು ಗ್ರಾಮೀಣ ಸಮುದಾಯವು ಪಡೆಯುವ ಅವಕಾಶವನ್ನು ಹೆಚ್ಚಿಸುವುದು; ಮತ್ತು ಕುಡಿಯುವ ನೀರು ಮತ್ತು ನೈರ್ಮಲ್ಯ ಸೇವೆಗಳನ್ನು ವಿಕೇಂದ್ರೀಕರಿಸಿ ಗ್ರಾಮ ಪಂಚಾಯತಿಗಳು ಮತ್ತು ಬಳಕೆದಾರರ ಗುಂಪುಗಳ ಮೂಲಕ ಪೂರೈಸುವ ವ್ಯವಸ್ಥೆಯನ್ನು ಸಾಂಸ್ಥೀಕರಿಸುವುದು.

ಆ) ಶಾಖೆಯ ಆಡಳಿತಾತ್ಮಕ ಸ್ವರೂಪ

1. ಯೋಜನೆಯ ಅನುಷ್ಠಾನದಲ್ಲಿ ಗ್ರಾಮ ಪಂಚಾಯತಿಗಳು ಕೇಂದ್ರ ಬಿಂದುಗಳಾಗಿರುತ್ತವೆ.
2. ಗ್ರಾಮ ಪಂಚಾಯತಿಗಳು ಜಿಲ್ಲಾ ಪಂಚಾಯತ್ ಮತ್ತು ಜಿಲ್ಲಾ ನೆರವು ಘಟಕಗಳ ತಾಂತ್ರಿಕ ನೆರವಿನೊಂದಿಗೆ ಗ್ರಾಮೀಣ ನೀರು ಸರಬರಾಜು ಮತ್ತು ನೈರ್ಮಲ್ಯ ವ್ಯವಸ್ಥೆಯ ಯೋಜನಾ ತಯಾರಿಕೆ, ಸಂಗ್ರಹಣೆ, ಖರೀದಿ, ನಿರ್ಮಾಣ, ನಿರ್ವಹಣೆಯ, ಪ್ರಾಥಮಿಕ ಜವಾಬ್ದಾರಿ ಹೊಂದಿರುತ್ತವೆ. ಜಿಲ್ಲಾ ನೆರವು ಘಟಕಗಳು ಗ್ರಾ. ಪಂ. ಗಳಿಗೆ ಸಮಗ್ರವಾದ ತಾಂತ್ರಿಕ ಸಮುದಾಯ ಅಭಿವೃದ್ಧಿ ಮತ್ತು ಆಡಳಿತ ನಿರ್ವಹಣೆಯ ನೆರವನ್ನು ನೀಡುತ್ತದೆ.

3. ಸ್ವಾಯತ್ತ ಸಂಸ್ಥೆಯಾದ ಕರ್ನಾಟಕ ಗ್ರಾಮೀಣ ನೀರು ಸರಬರಾಜು ಮತ್ತು ನೈರ್ಮಲ್ಯ ಸಂಸ್ಥೆಯು ರಾಜ್ಯ ಮಟ್ಟದಲ್ಲಿ ಯೋಜನೆಯ ತಯಾರಿಕೆ ಮತ್ತು ಮೇಲ್ವಿಚಾರಣೆಯ ಜವಾಬ್ದಾರಿ ಹೊಂದಿರುತ್ತದೆ. ಸರ್ಕಾರದ ಆದೇಶ ಸಂಖ್ಯೆ: ಗ್ರಾಅಪ/195/ಪಿಪಿಎಂ/2000, ದಿನಾಂಕ 4-8-2001 ರಲ್ಲಿ ಕ.ಗ್ರಾ.ನೀ.ಸ.ನೈ. ಸಂಸ್ಥೆಯನ್ನು ಸ್ಥಾಪಿಸಲು ಸಹಮತಿ ಯನ್ನು ಪಡೆಯಲಾಗಿದೆ ಹಾಗೂ ಸಂಸ್ಥೆಯನ್ನು ದಿನಾಂಕ 27-08-2001 ರಂದು ಕರ್ನಾಟಕ ಸರ್ಕಾರ ಸಂಘಗಳ ನಿಯಮ 1960 ರಡಿ ನೋಂದಾಯಿಸಲಾಗಿದೆ.
4. ಜಿಲ್ಲಾ ಮಟ್ಟದಲ್ಲಿ ಜಿಲ್ಲಾ ಪಂಚಾಯತಿಗಳು ಯೋಜನಾ ಅನುಷ್ಠಾನದ ಜವಾಬ್ದಾರಿಯನ್ನು ಹೊಂದಿರುತ್ತವೆ. ಜಿ.ಪಂ.ಗಳಿಗೆ ನೆರವಾಗಲು ಹಾಗೂ ಅನುಷ್ಠಾನವನ್ನು ಸುಗಮಗೊಳಿಸುವುದಕ್ಕಾಗಿ ಕ.ಗ್ರಾ.ನೀ.ಸ. ಮತ್ತು ನೈ. ಸಂಸ್ಥೆಯು ಯೋಜನೆಗೆ ಸೀಮಿತವಾದ ಜಿಲ್ಲಾ ನೆರವು ಘಟಕವನ್ನು ಸ್ಥಾಪಿಸಿದೆ.
5. ಜಿಲ್ಲಾ ಮಟ್ಟದಲ್ಲಿ ಯೋಜನಾ ಅನುಷ್ಠಾನದ ಜವಾಬ್ದಾರಿಯನ್ನು ಜಿಲ್ಲಾ ಪಂಚಾಯತ್‌ನ ಮುಖ್ಯ ಕಾರ್ಯನಿರ್ವಾಹಕ ಅಧಿಕಾರಿಗಳು ಹೊಂದಿದ್ದು, ಜಿಲ್ಲಾ ನೆರವು ಘಟಕದ ಯೋಜನಾ ವ್ಯವಸ್ಥಾಪಕರಾಗಿರುತ್ತಾರೆ. ಜಿಲ್ಲಾ ನೆರವು ಘಟಕಗಳು ಯೋಜನಾ ಚಟುವಟಿಕೆಗಳ ಮೇಲ್ವಿಚಾರಣೆ ಹಾಗೂ ಮೌಲ್ಯಮಾಪನದ ಜವಾಬ್ದಾರಿಗಳನ್ನು ಹೊಂದಿದ್ದು, ಜಿಲ್ಲಾ ನೆರವು ಘಟಕಗಳು ಜಿಲ್ಲಾ ಮಟ್ಟದಲ್ಲಿ ಸ್ವಾಯತ್ತ ಸಂಸ್ಥೆಗಳಾಗಿರುತ್ತವೆ.
6. ಸರ್ಕಾರಿ ಹಾಗೂ ಸರ್ಕಾರೇತರ ವಲಯದ ಮಿಶ್ರ ಯೋಜನಾ ಸಿಬ್ಬಂದಿಗಳು ರಾಜ್ಯ ಮಟ್ಟದಲ್ಲಿ ಹಾಗೂ ಜಿಲ್ಲಾ ಮಟ್ಟದಲ್ಲಿ ಕಾರ್ಯನಿರ್ವಹಿಸುತ್ತಿರುವರು.

ಜಲ ನಿರ್ಮಲ ಹೆಚ್ಚುವರಿ ಆರ್ಥಿಕ ನೆರವಿನ ಯೋಜನೆಯ ಗಮನಾರ್ಹ ವೈಶಿಷ್ಟ್ಯಗಳು

ಯೋಜನೆಯ ಹೆಸರು	ಜಲ ನಿರ್ಮಲ ಹೆಚ್ಚುವರಿ ಆರ್ಥಿಕ ನೆರವಿನ ಯೋಜನೆ
ಯೋಜನೆಯ ಪ್ರದೇಶ	ಉತ್ತರ ಕರ್ನಾಟಕದ 12 ಜಿಲ್ಲೆಗಳು (ಬಾಗಲಕೋಟೆ, ಬೆಳಗಾಂ, ಬೀದರ್, ಬಿಜಾಪುರ, ಧಾರವಾಡ, ಗದಗ, ಗುಲ್ಬರ್ಗಾ, ಯಾದಗಿರಿ, ಹಾವೇರಿ, ಕೊಪ್ಪಳ, ರಾಯಚೂರು ಮತ್ತು ಉತ್ತರ ಕನ್ನಡ) ಹಾಗೂ ನೀರಿನ ಗುಣಮಟ್ಟವು ಆತಂಕಕ್ಕೆ ಕಾರಣವಾಗಿರುವ ಇತರ ಕೆಲವು ಜಿಲ್ಲೆಗಳು.
ಪತ್ತು ಜಾರಿಯಾದ ದಿನಾಂಕ	17ನೇ ಜುಲೈ 2010 ಕ್ರೆಡಿಟ್ ಸಂಖ್ಯೆ: Cr 4768 IN
ಹಣ ಭರಿಸುವ ಸಂಸ್ಥೆ	ಐಡಿಎ - ವಿಶ್ವಬ್ಯಾಂಕ್, ಯೋಜನಾ ಗುರುತಿನ ಸಂಖ್ಯೆ: P119828
ಸಂಬಂಧಿಸಿದ ಸಚಿವಾಲಯ	ಭಾರತ ಸರ್ಕಾರ (ಹಣಕಾಸು ಸಚಿವಾಲಯ, ಆರ್ಥಿಕ ವ್ಯವಹಾರಗಳ ಇಲಾಖೆ) ಕರ್ನಾಟಕ ಸರ್ಕಾರ (ಗ್ರಾ. ಅ. ಮತ್ತು ಪಂ. ರಾಜ್)
ಅನುಷ್ಠಾನ ಪ್ರಾಧಿಕಾರ	ಕರ್ನಾಟಕ ಗ್ರಾಮೀಣ ನೀರು ಸರಬರಾಜು ಮತ್ತು ನೈರ್ಮಲ್ಯ ಸಂಸ್ಥೆ, ಗ್ರಾ. ಅ. ಮತ್ತು ಪಂ. ರಾಜ್ ಇಲಾಖೆ
ಯೋಜನೆಯ ಅವಧಿ	ಜುಲೈ-2010 ರಿಂದ ಜೂನ್-2013

ಯೋಜನೆಯ ಉದ್ದೇಶಗಳು	<ol style="list-style-type: none"> 1. ಸುಧಾರಿಸಲ್ಪಟ್ಟ ಮತ್ತು ಸುಸ್ಥಿರವಾದ ಕುಡಿಯುವ ನೀರು ಮತ್ತು ನೈರ್ಮಲ್ಯ ಸೇವೆಗಳನ್ನು ಗ್ರಾಮೀಣ ಸಮುದಾಯವು ಪಡೆಯುವ ಅವಕಾಶವನ್ನು ಹೆಚ್ಚಿಸುವುದು; ಮತ್ತು 2. ಕುಡಿಯುವ ನೀರು ಮತ್ತು ನೈರ್ಮಲ್ಯ ಸೇವೆಗಳನ್ನು ವಿಕೇಂದ್ರೀಕರಿಸಿ ಗ್ರಾಮ ಪಂಚಾಯತಿಗಳು ಮತ್ತು ಬಳಕೆದಾರರ ಗುಂಪುಗಳ ಮೂಲಕ ಪೂರೈಸುವ ವ್ಯವಸ್ಥೆಯನ್ನು ಸಾಂಸ್ಥಿಕರಿಸುವುದು.
ಯೋಜನೆಯ ಕಾರ್ಯನೀತಿಗಳು	<ol style="list-style-type: none"> 1. ವಿಕೇಂದ್ರೀಕರಣದ ಮುನ್ನಡೆ 2. ಸಮುದಾಯ ಆಧಾರಿತ 3. ಬಂಡವಾಳ ಪಾಲುದಾರಿಕೆ 4. ನೀರು ಮತ್ತು ನೈರ್ಮಲ್ಯ ವ್ಯವಸ್ಥೆಯ ಕಡೆ ಗಮನ ಹರಿಸುವಿಕೆ 5. ಸಮುದಾಯದಿಂದ ಚಾಲನೆ ಮತ್ತು ನಿರ್ವಹಣೆ
ಯೋಜನೆಯ ಮುಖ್ಯ ಅಂಗಗಳು	<ul style="list-style-type: none"> • ಸಮುದಾಯ ಅಭಿವೃದ್ಧಿ ಮತ್ತು ಮೂಲಭೂತ ಸೌಕರ್ಯ ಒದಗಿಸುವಿಕೆ (ಗ್ರಾಮ ಮಟ್ಟದಲ್ಲಿ) • ಸಾಂಸ್ಥಿಕ ಅಭಿವೃದ್ಧಿ (ಯೋಜನಾ ಮಟ್ಟ) • ರಾಜ್ಯದಾದ್ಯಂತ ವಲಯಾಭಿವೃದ್ಧಿ (ರಾಜ್ಯ ಮಟ್ಟ)

ಯೋಜನಾ ವ್ಯಾಪ್ತಿ

ಮೇಲಿನ ಎಲ್ಲಾ ವಿಷಯಗಳ ಹಿನ್ನೆಲೆಯಲ್ಲಿ ವಿಶ್ವಬ್ಯಾಂಕ್ ನೆರವಿನ ಜಲ ನಿರ್ಮಲ - ಹೆಚ್ಚುವರಿ ಸಹಾಯಧನ ಯೋಜನೆಯನ್ನು ಉತ್ತರ ಕರ್ನಾಟಕದ 12 ಯೋಜನಾ ಜಿಲ್ಲೆಗಳು ಅಂದರೆ ಬಾಗಲಕೋಟೆ, ಬೆಳಗಾಂ, ಬೀದರ್, ಬಿಜಾಪುರ, ಧಾರವಾಡ, ಗದಗ, ಗುಲ್ಬರ್ಗಾ, ಯಾದಗಿರಿ, ಹಾವೇರಿ, ಕೊಪ್ಪಳ, ರಾಯಚೂರು ಮತ್ತು ಉತ್ತರ ಕನ್ನಡ ಜಿಲ್ಲೆಗಳು ಹಾಗೂ ನೀರಿನ ಗುಣಮಟ್ಟವು ಆತಂಕಕ್ಕೆ ಕಾರಣವಾಗಿರುವ ಇತರೆ ಕೆಲವು ಜಿಲ್ಲೆಗಳಲ್ಲಿ ನೀರು ಸರಬರಾಜು ಯೋಜನೆಗಳನ್ನು ಹಾಗೂ ಗ್ರಾಮಗಳ ಆಂತರಿಕ ರಸ್ತೆ ಮತ್ತು ಚರಂಡಿ ಕಾಮಗಾರಿಗಳನ್ನು ತೆಗೆದುಕೊಳ್ಳಲಾಗಿದೆ.

ಕೇಂದ್ರ ಮತ್ತು ರಾಜ್ಯ ಸರ್ಕಾರಗಳಿಂದ ಪಡೆದ ಅನುದಾನ, ಆರ್ಥಿಕ ಮತ್ತು ಭೌತಿಕ ಪ್ರಗತಿ ವಿವರಗಳು:

ವಿಶ್ವಬ್ಯಾಂಕ್ ನೆರವಿನ ಜಲನಿರ್ಮಲ ಹೆಚ್ಚುವರಿ ಆರ್ಥಿಕ ನೆರವಿನ ಯೋಜನೆಯು ವಿದೇಶಿ ನೆರವಿನ ಬೇಡಿಕೆ ಆಧಾರಿತ ಯೋಜನೆಯಾಗಿದ್ದು, ಈ ಯೋಜನೆಯಡಿ ಕೇಂದ್ರ ಸರ್ಕಾರದ ಯಾವುದೇ ಅನುದಾನವು ಇರುವುದಿಲ್ಲ. ವಿಶ್ವಬ್ಯಾಂಕ್‌ನ 99.300 ಮಿಲಿಯನ್ ಎಸ್‌ಡಿಆರ್ (150 ಮಿಲಿಯನ್ ಯುಎಸ್ ಡಾಲರ್‌ಗಳು, ಸರಿಸುಮಾರು 700 ಕೋಟಿ ರೂಗಳನ್ನು) ನೆರವಿನೊಂದಿಗೆ ರಾಜ್ಯದ ಪಾಲಿಸಿ ಸೇರಿಸಿ ಒಟ್ಟು ಸುಮಾರು 816.18 ಕೋಟಿ ರೂಗಳಲ್ಲಿ ಮೂರು ವರ್ಷಗಳ ಕಾಲಾವಧಿಯಲ್ಲಿ ತೆಗೆದುಕೊಳ್ಳಲಾಗಿದ್ದು, ಜುಲೈ-2010 ರ ಮಾಹೆಯಿಂದ ಅನುಷ್ಠಾನಗೊಳಿಸಲಾಗುತ್ತಿದೆ.

ಯೋಜನೆಯಡಿ ಪಾಲುದಾರಿಕೆ

ವಿಶ್ವಬ್ಯಾಂಕ್ ನೆರವಿನ ಜಲ ನಿರ್ಮಲ - ಹೆಚ್ಚುವರಿ ಆರ್ಥಿಕ ನೆರವಿನ ಯೋಜನೆಯು ವಿವಿಧ ಪಾಲುದಾರತ್ವ ಬಂಡವಾಳ ಹೂಡಿಕೆ ಯೋಜನೆಯಾಗಿರುತ್ತದೆ. ಈ ಯೋಜನೆಯಡಿ ಯೋಜನೆಯ ಒಟ್ಟು ಮೊತ್ತದಲ್ಲಿ ವಿಶ್ವಬ್ಯಾಂಕ್ ಶೇ.85 ನೆರವನ್ನು, ಗ್ರಾಮ ಪಂಚಾಯತಿ ಹಾಗೂ ಸಮುದಾಯಗಳು ಒಟ್ಟುಗೂಡಿ ಶೇ.15 ಮೊತ್ತವನ್ನು ಭರಿಸುತ್ತವೆ.

ಆಯವ್ಯಯ ಶೀರ್ಷಿಕೆ

ವಿಶ್ವಬ್ಯಾಂಕ್ ನೆರವಿನ ಜಲ ನಿರ್ಮಲ ಹೆಚ್ಚುವರಿ ಆರ್ಥಿಕ ನೆರವಿನ ಯೋಜನೆಯನ್ನು ಲೆಕ್ಕ ಶೀರ್ಷಿಕೆ 4215-01-102-9-02 - 132 ರ ಅಡಿ ತೆಗೆದುಕೊಳ್ಳಲಾಗಿರುತ್ತದೆ.

- 4215 - ನೀರು ಸರಬರಾಜು ಮತ್ತು ನೈರ್ಮಲ್ಯ ಮೇಲಣ ಬಂಡವಾಳ ವೆಚ್ಚ
- 01 - ನೀರು ಸರಬರಾಜು
- 102 - ಗ್ರಾಮೀಣ ನೀರು ಸರಬರಾಜು
- 9 - ದ್ವಿಪಕ್ಷೀಯ ಸಹಾಯದೊಂದಿಗೆ ಯೋಜನೆಗಳು
- 02 - ಗ್ರಾಮೀಣ ನೀರು ಸರಬರಾಜು ಮತ್ತು ಪರಿಸರ ನೈರ್ಮಲ್ಯ ಯೋಜನೆಗಳು (ಜಲನಿರ್ಮಲ) ಇಎಪಿ
- 132 - ಬಂಡವಾಳ ವೆಚ್ಚಗಳು

ಯೋಜನೆಯಡಿ ಆರ್ಥಿಕ ಪ್ರಗತಿ :

ಹಣಕಾಸು

(ರೂ. ಲಕ್ಷಗಳಲ್ಲಿ)

ಲೆಕ್ಕ 2010-11		ಪರಿಷ್ಕೃತ ಅಂದಾಜು 2011-12		ಆಯವ್ಯಯ ಅಂದಾಜು 2012-13	
ಬಂಡವಾಳ	ರಾಜಸ್ವ	ಬಂಡವಾಳ	ರಾಜಸ್ವ	ಬಂಡವಾಳ	ರಾಜಸ್ವ
1	2	3	4	5	6
5000 ಲಕ್ಷಗಳು	-	21000 ಲಕ್ಷಗಳು	-	27500 ಲಕ್ಷಗಳು	-

ವೆಚ್ಚ

(ರೂ. ಲಕ್ಷಗಳಲ್ಲಿ)

ಲೆಕ್ಕ 2010-11		ಪರಿಷ್ಕೃತ ಅಂದಾಜು 2011-12		ಆಯವ್ಯಯ ಅಂದಾಜು 2012-13	
ಬಂಡವಾಳ	ರಾಜಸ್ವ	ಬಂಡವಾಳ	ರಾಜಸ್ವ	ಬಂಡವಾಳ	ರಾಜಸ್ವ
1	2	3	4	5	6
1094.00 ಲಕ್ಷಗಳು	-	20519.97 ಲಕ್ಷಗಳು	-	24860.32 ಲಕ್ಷಗಳು	-

ರಾಜ್ಯ ಸರ್ಕಾರದಿಂದ ಈ ಯೋಜನೆಯ ವೆಚ್ಚಕ್ಕಾಗಿ 2012-13ನೇ ಸಾಲಿಗೆ ರೂ.27500.00 ಲಕ್ಷಗಳ ಅನುದಾನವನ್ನು ಒದಗಿಸಲಾಗಿದ್ದು, ಒದಗಿಸಲಾದ ಅನುದಾನ ರೂ.27500.00 ಲಕ್ಷಗಳ ಮೊತ್ತವನ್ನು ಆರ್ಥಿಕ ಗುರಿಯನ್ನಾಗಿರಿಸಿಕೊಳ್ಳಲಾಗಿದ್ದು, ಪ್ರಸಕ್ತ 2012-13ನೇ ಸಾಲಿನಲ್ಲಿ ಮಾರ್ಚ್-2013 ರ ಮಾಸಾಂತ್ಯದವರೆವಿಗೆ ರೂ.24860.32 ಲಕ್ಷಗಳನ್ನು ವೆಚ್ಚ ಮಾಡಲಾಗಿರುತ್ತದೆ.

ಯೋಜನಾ ಪ್ರಾರಂಭದಿಂದ ಮಾರ್ಚ್-2013 ರ ಅಂತ್ಯಕ್ಕೆ ಒಟ್ಟು ರೂ.46474.29 ಲಕ್ಷಗಳನ್ನು ವೆಚ್ಚ ಮಾಡಲಾಗಿರುತ್ತದೆ. ಜಿಲ್ಲಾವಾರು, ವರ್ಷಾವಾರು ಯೋಜನಾ ಹಣಕಾಸಿನ ಪ್ರಗತಿ ವಿವರವನ್ನು ಈ ಕೆಳಗೆ ನೀಡಲಾಗಿದೆ. ವಿಶ್ವಬ್ಯಾಂಕ್‌ನಿಂದ ಮರುಭರ್ತಿಗಾಗಿ ಯೋಜನಾ ಪ್ರಾರಂಭದಿಂದ ಮಾರ್ಚ್-2013 ರವರೆಗೆ ಒಟ್ಟು ರೂ.35,645.47 ಲಕ್ಷಗಳ ಪ್ರಸ್ತಾವನೆಯನ್ನು ಸಲ್ಲಿಸಲಾಗಿದ್ದು, ಸಂಪೂರ್ಣ ಮೊತ್ತವು ಮರುಭರ್ತಿಯಾಗಿರುತ್ತದೆ.

ವಿಶ್ವಬ್ಯಾಂಕ್ ನೆರವಿನ ಜಲನಿರ್ಮಲ ಹೆಚ್ಚುವರಿ ಆರ್ಥಿಕ ನೆರವಿನ ಯೋಜನೆಯಡಿ ಯೋಜನಾ ಪ್ರಾರಂಭದಿಂದ ವರ್ಷಾವಾರು ಹಾಗೂ ಜಿಲ್ಲಾವಾರು ಯೋಜನಾ ಹಣಕಾಸಿನ ಪ್ರಗತಿ ವಿವರ (ಮಾರ್ಚ್-2013 ರ ಅಂತ್ಯಕ್ಕೆ)

(ರೂ. ಲಕ್ಷಗಳಲ್ಲಿ)

ಕ್ರ. ಸಂ.	ಕಛೇರಿ	2010-11	2011-12	2012-13	ಒಟ್ಟು
1	ಕೇಂದ್ರ ಕಛೇರಿ, ಬೆಂಗಳೂರು	261.40	336.49	320.65	918.54
2	ಬಾಗಲಕೋಟೆ	68.21	1535.16	2980.59	4583.96
3	ಬೆಳಗಾಂ	75.39	2650.41	1967.74	4693.54
4	ಬೀದರ್	69.84	3138.30	2503.45	5711.59
5	ಬಿಜಾಪುರ	34.22	537.87	338.82	910.91
6	ಧಾರವಾಡ	87.82	1142.70	1910.74	3141.26
7	ಗದಗ್	69.07	905.66	722.65	1697.38
8	ಗುಲ್ಬರ್ಗಾ	139.24	4446.49	5266.87	9852.60
9	ಹಾವೇರಿ	89.08	230.21	131.80	451.09
10	ಕಾರವಾರ	75.26	1294.90	751.56	2121.72
11	ಕೊಪ್ಪಳ	39.92	672.19	348.64	1060.75
12	ರಾಯಚೂರು	84.55	2627.95	6464.18	9176.68
13	ಯಾದಗಿರಿ	-	1001.64	1152.62	2154.26
	ಒಟ್ಟು	1094.00	20519.97	24860.31	46474.28

- 2010-11ನೇ ಸಾಲಿನ ಲೆಕ್ಕಪರಿಶೋಧಿತ ದೃಢೀಕೃತ ವೆಚ್ಚವು ರೂ.999.30 ಲಕ್ಷಗಳಾಗಿರುತ್ತದೆ. ಹಾಗೂ 2011-12ನೇ ಆರ್ಥಿಕ ಸಾಲಿನ ಲೆಕ್ಕಪರಿಶೋಧಿತ ದೃಢೀಕೃತ ವೆಚ್ಚವು ರೂ.16442.59 ಲಕ್ಷಗಳಾಗಿರುತ್ತದೆ.

ಯೋಜನೆಯಡಿ ಭೌತಿಕ ಪ್ರಗತಿ

ಭೌತಿಕ ಸಾಧನೆ

2011-12	2011-12		2012-13 (ಮಾರ್ಚ್-2013 ಅಂತ್ಯದವರೆಗೆ)		2012-13ನೇ ಸಾಲಿಗೆ ಎರಡು ಪ್ರಮುಖ ಲೆಕ್ಕ ಪರಿಶೋಧನೆಯಲ್ಲಿನ ವೀಕ್ಷಣೆ (ಪ್ಯಾರ) / ಪರಿವೀಕ್ಷಣೆಯ ಕಂಡಿಕೆಗಳು (ಲೆಕ್ಕ ಪರಿಶೋಧನೆ / ಪರಿವೀಕ್ಷಣೆಯ ದಿನಾಂಕ ಮತ್ತು ವರದಿಯ ಉಲ್ಲೇಖ ಸಂಖ್ಯೆಯನ್ನು ನಮೂದಿಸಿ). ಲೆಕ್ಕ ಪರಿಶೋಧನೆ / ಪರಿವೀಕ್ಷಣೆಯು ಆಗದಿದ್ದಲ್ಲಿ ನಮೂದಿಸಿ
(1)	(2)		(3)		(4)
-	ನೀ.ಸ.	124 ಪೂರ್ಣ	ನೀ.ಸ.	227 ಪೂರ್ಣ	ಸಂಸ್ಥೆಯ ವತಿಯಿಂದ ಅನುಷ್ಠಾನಗೊಳಿಸಲಾಗುತ್ತಿರುವ ವಿಶ್ವಬ್ಯಾಂಕ್ ನೆರವಿನ ಜಲನಿರ್ಮಲ ಹೆಚ್ಚುವರಿ ಆರ್ಥಿಕ ನೆರವಿನ ಯೋಜನೆಯನ್ನು ಜುಲೈ-2010 ರಲ್ಲಿ ಪ್ರಾರಂಭಿಸಲಾಗಿದ್ದು, ಸದರಿ ಯೋಜನೆಯಡಿ 2012-13ನೇ ಆರ್ಥಿಕ ಸಾಲಿನಲ್ಲಿ ಮಾಡಲಾಗುವ ವೆಚ್ಚದ ಲೆಕ್ಕ ಪರಿಶೋಧನ ಕಾರ್ಯವನ್ನು ಮೆ ರಮೇಶ ಎಂ.ವೈ. & ಕಂ., ಮೈಸೂರು ಇವರಿಗೆ ವಹಿಸಲಾಗಿರುತ್ತದೆ.
	ರ.&.ಚ.	454 ಪೂರ್ಣ	ರ.&.ಚ.	27 ಪೂರ್ಣ	
	ರ.&.ಚ.	454 ಪೂರ್ಣ	ರ.&.ಚ.	22 ಪೂರ್ಣ	

ವಿಶ್ವಬ್ಯಾಂಕ್ ನೆರವಿನ ಜಲ ನಿರ್ಮಲ - ಹೆಚ್ಚುವರಿ ಸಹಾಯಧನ ಯೋಜನೆಯಡಿ ಯೋಜನಾ ಪ್ರಾರಂಭದಿಂದ ಮಾರ್ಚ್-2013 ರವರೆಗೂ 18 ಬಹುಗ್ರಾಮ ನೀರು ಸರಬರಾಜು ಯೋಜನೆಗಳನ್ನು ಹೊರತುಪಡಿಸಿ 499 ನೀರು ಸರಬರಾಜು ಕಾಮಗಾರಿಗಳನ್ನು ತೆಗೆದುಕೊಳ್ಳಲಾಗಿದ್ದು, ತೆಗೆದುಕೊಳ್ಳಲಾದ ಎಲ್ಲಾ 499 ನೀರು ಸರಬರಾಜು ಕಾಮಗಾರಿಗಳಿಗೆ ಟೆಂಡರ್ ಕರೆದು, ಕಾರ್ಯಾರಂಭಿಸಲು ಕಾರ್ಯಾದೇಶ ನೀಡಲಾಗಿರುತ್ತದೆ. ಪ್ರಸಕ್ತ 2012-13ನೇ ಸಾಲಿನಲ್ಲಿ 227 ನೀರು ಸರಬರಾಜು ಕಾಮಗಾರಿಗಳನ್ನು ಪೂರ್ಣಗೊಳಿಸಲಾಗಿದ್ದು, ಯೋಜನಾ ಪ್ರಾರಂಭದಿಂದ ಮಾರ್ಚ್-2013 ರ ಮಾಸಾಂತ್ಯದವರೆಗೆ 351 ಕಾಮಗಾರಿಗಳನ್ನು ಪೂರ್ಣಗೊಳಿಸಲಾಗಿರುತ್ತದೆ.

ರಸ್ತೆ ಮತ್ತು ಚರಂಡಿ ಕಾಮಗಾರಿಗಳಡಿ 481 ಕಾಮಗಾರಿಗಳನ್ನು ತೆಗೆದುಕೊಳ್ಳಲಾಗಿದ್ದು, ತೆಗೆದುಕೊಳ್ಳಲಾಗಿದ್ದ ಎಲ್ಲಾ 481 ಕಾಮಗಾರಿಗಳಿಗೆ ಟೆಂಡರ್ ಕರೆದು, ಕಾರ್ಯಾರಂಭಿಸಲು ಕಾರ್ಯಾದೇಶ ನೀಡಲಾಗಿರುತ್ತದೆ. ಪ್ರಸಕ್ತ 2012-13ನೇ ಸಾಲಿನಲ್ಲಿ 27 ರಸ್ತೆ ಮತ್ತು ಚರಂಡಿ

ಕಾಮಗಾರಿಗಳನ್ನು ಪೂರ್ಣಗೊಳಿಸಲಾಗಿದ್ದು, ಮಾರ್ಚ್-2013 ರ ಅಂತ್ಯಕ್ಕೆ ಯೋಜನೆಯಡಿ ತೆಗೆದುಕೊಳ್ಳಲಾಗಿದ್ದ ಎಲ್ಲಾ 481 ರಸ್ತೆ ಮತ್ತು ಚರಂಡಿ ಕಾಮಗಾರಿಗಳನ್ನು ಪೂರ್ಣಗೊಳಿಸಲಾಗಿರುತ್ತದೆ.

ಮಾರ್ಚ್ 2013ರ ಅಂತ್ಯಕ್ಕನುಗುಣವಾಗಿ ಭೌತಿಕ ಪ್ರಗತಿಯ ಒಂದು ಪೂರ್ಣ ನೋಟವನ್ನು ಈ ಕೆಳಗೆ ನೀಡಲಾಗಿದೆ.

ವಿಶ್ವಬ್ಯಾಂಕ್ ನೆರವಿನ ಜಲನಿರ್ಮಲ ಹೆಚ್ಚುವರಿ ಆರ್ಥಿಕ ನೆರವಿನ ಯೋಜನೆಯಡಿ ಯೋಜನಾ ಪ್ರಾರಂಭದಿಂದ ಜಿಲ್ಲಾವಾರು ಭೌತಿಕ ಪ್ರಗತಿ ವಿವರ (ಮಾರ್ಚ್-2013 ರ ಅಂತ್ಯಕ್ಕೆ)

ಕ್ರ. ಸಂ.	ಕಛೇರಿ	ನೀರು ಸರಬರಾಜು ಕಾಮಗಾರಿಗಳು		ರಸ್ತೆ ಮತ್ತು ಚರಂಡಿ ಕಾಮಗಾರಿಗಳು	
		ಸಂಖ್ಯೆ	ಸಾಧನೆ	ಸಂಖ್ಯೆ	ಸಾಧನೆ
1	ಬಾಗಲಕೋಟೆ	23	14	33	33
2	ಬೆಳಗಾಂ	20	18	51	51
3	ಬೀದರ್	23	07	85	85
4	ಬಿಜಾಪುರ	43	38	00	00
5	ಧಾರವಾಡ	11	11	13	13
6	ಗದಗ್	05	03	35	35
7	ಗುಲ್ಬರ್ಗಾ	101	64	125	125
8	ಹಾವೇರಿ	08	08	03	03
9	ಕಾರವಾರ	171	139	51	51
10	ಕೊಪ್ಪಳ	03	02	27	27
11	ರಾಯಚೂರು	60	26	43	43
12	ಯಾದಗಿರಿ	31	21	15	15
	ಒಟ್ಟು	499	351	481	481

* ಯೋಜನೆಯಡಿ ದೀರ್ಘಕಾಲೀನ 18 ಬಹುಗ್ರಾಮ ನೀರು ಸರಬರಾಜು ಯೋಜನೆಗಳನ್ನು ಹೊರತುಪಡಿಸಿ ತೆಗೆದುಕೊಳ್ಳಲಾಗಿರುವ ಒಟ್ಟು 499 ನೀರು ಸರಬರಾಜು ಕಾಮಗಾರಿಗಳಿಗಿರುವ 351 ಕಾಮಗಾರಿಗಳನ್ನು ಪೂರ್ಣಗೊಳಿಸಲಾಗಿದೆ.

ವಿಶ್ವಬ್ಯಾಂಕ್ ನೆರವಿನ ಜಲ ನಿರ್ಮಲ - ಹೆಚ್ಚುವರಿ ಸಹಾಯಧನ ಯೋಜನೆಯಡಿ ಒಟ್ಟು 18 ದೀರ್ಘಕಾಲೀನ ಬಹು ಗ್ರಾಮ ನೀರು ಸರಬರಾಜು ಯೋಜನೆಗಳನ್ನು ತೆಗೆದುಕೊಳ್ಳಲಾಗಿದ್ದು, ತೆಗೆದುಕೊಳ್ಳಲಾಗಿರುವ ಎಲ್ಲಾ 18 ದೀರ್ಘಕಾಲೀನ ಬಹು ಗ್ರಾಮ ನೀರು ಸರಬರಾಜು ಯೋಜನೆಗಳಿಗೆ ಟೆಂಡರ್ ಕರೆದು, ಕಾರ್ಯಾರಂಭಿಸಲು ಕಾರ್ಯಾದೇಶ ನೀಡಲಾಗಿರುತ್ತದೆ. ಎಲ್ಲಾ 18 ಬಹುಗ್ರಾಮ ನೀರು ಸರಬರಾಜು ಕಾಮಗಾರಿಗಳು ಪ್ರಗತಿಯ ವಿವಿಧ ಹಂತದಲ್ಲಿರುತ್ತವೆ.

ಪ್ರಗತಿಯ ವಿವಿಧ ಹಂತದಲ್ಲಿರುವ ನೀರು ಸರಬರಾಜು, ರಸ್ತೆ ಮತ್ತು ಚರಂಡಿ ಹಾಗೂ ದೀರ್ಘಕಾಲೀನ ಬಹು ಗ್ರಾಮ ನೀರು ಸರಬರಾಜು ಕಾಮಗಾರಿಗಳನ್ನು ನಿಗದಿತ ಅವಧಿಯಲ್ಲಿ ಪೂರ್ಣಗೊಳಿಸಲು ಕ್ರಮ ವಹಿಸಲಾಗಿದೆ.

2. ವರದಿ ಸಾಲನಲ್ಲಿ ಪ್ರಶಸ್ತಿ / ಪ್ರಶಂಸೆ ವಿವರಗಳು

ವಿಶ್ವಬ್ಯಾಂಕ್ ಯೋಜನಾ ಅನುಷ್ಠಾನ ನೆರವು ಪರಿಶೀಲನಾ ನಿಯೋಗವು ಜನವರಿ-2013 ರ ಮಾಹೆಯಲ್ಲಿ ರಾಜ್ಯಕ್ಕೆ ಭೇಟಿ ನೀಡಿದ್ದ ಸಮಯದಲ್ಲಿ, ಈ ಸಂಸ್ಥೆಯ ವತಿಯಿಂದ ಅನುಷ್ಠಾನಗೊಳಿಸಲಾಗುತ್ತಿರುವ ಜಲನಿರ್ಮಲ ಹೆಚ್ಚುವರಿ ಆರ್ಥಿಕ ನೆರವಿನ ಯೋಜನಾ ಜಿಲ್ಲೆಗಳಿಗೆ ಭೇಟಿ ನೀಡಿ ಅನುಷ್ಠಾನಗೊಳ್ಳುತ್ತಿರುವ ನೀರು ಸರಬರಾಜು ಹಾಗೂ ರಸ್ತೆ ಮತ್ತು ಚರಂಡಿ ಕಾಮಗಾರಿಗಳ ಪರಿಶೀಲನೆ ನಡೆಸಿದ್ದು, ತನ್ನ ಏಡ್ ಮೆಮೋಯರ್‌ನಲ್ಲಿ ಈ ಕೆಳಗಿನ ಅಂಶಗಳನ್ನೊಳಗೊಂಡಂತೆ ತನ್ನ ಅಭಿಪ್ರಾಯ / ಪ್ರಶಂಸೆಯನ್ನು ತಿಳಿಸಿರುತ್ತದೆ.

- ಕಳೆದ ಆರು (6) ತಿಂಗಳುಗಳಲ್ಲಿ ಕರ್ನಾಟಕ ಗ್ರಾಮೀಣ ನೀರು ಸರಬರಾಜು ಮತ್ತು ನೈರ್ಮಲ್ಯ ಸಂಸ್ಥೆ ಹಾಗೂ ಕರ್ನಾಟಕ ಸರ್ಕಾರವು ಯೋಜನೆಯಡಿ ಗಣನೀಯ ಭೌತಿಕ ಹಾಗೂ ಆರ್ಥಿಕ ಪ್ರಗತಿಯನ್ನು ಸಾಧಿಸಿರುತ್ತದೆ.
- ಯೋಜನೆಯಡಿ ಮಹಿಳೆಯರ ಸಹಭಾಗಿತ್ವವನ್ನು ಯೋಜನಾ ತಯಾರಿಕೆ ಹಾಗೂ ಅನುಷ್ಠಾನ ಹಂತಗಳಲ್ಲಿ ಒಳಪಡಿಸಿಕೊಳ್ಳಲು ಉತ್ತಮ ಪ್ರಯತ್ನ ಮಾಡಲಾಗಿರುತ್ತದೆ.
- ಪ್ರಸ್ತುತ ಈ ಸಂಸ್ಥೆಯ ವತಿಯಿಂದ ರಾಜ್ಯ ಮಟ್ಟದ ಉಸ್ತುವಾರಿಕೆಯು ಉತ್ತಮ ಪ್ರಯತ್ನವಾಗಿದೆ ಎಂದು ನಿಯೋಗವು ಗುರುತಿಸಿದೆ.

3. ಯೋಜನೆಯ ಪರಿಣಾಮಕಾರಿ ಅನುಷ್ಠಾನಕ್ಕೆ ಕೈಗೊಂಡಿರುವ ಕ್ರಮಗಳು ಮತ್ತು ಮೌಲ್ಯಮಾಪನ ಅಧ್ಯಯನ, ವರದಿ ಹಾಗೂ ತೆಗೆದುಕೊಂಡ ಕ್ರಮಗಳು

ಕರ್ನಾಟಕ ಗ್ರಾಮೀಣ ನೀರು ಸರಬರಾಜು ಮತ್ತು ನೈರ್ಮಲ್ಯ ಸಂಸ್ಥೆಯು ಯೋಜನೆಯ ಪರಿಣಾಮಕಾರಿ ಅನುಷ್ಠಾನಕ್ಕಾಗಿ ನಿರ್ದೇಶಕರ ಅಧ್ಯಕ್ಷತೆಯಲ್ಲಿ ನಿಯತ ಕಾಲಿಕ ಜಿಲ್ಲಾ ನೆರವು ಘಟಕಗಳ ಪ್ರಗತಿ ಪರಿಶೀಲನೆಯನ್ನು ಕೈಗೊಳ್ಳಲಾಗುತ್ತಿದೆ. ಪರಿಶೀಲನಾ ಸಭೆಯಲ್ಲಿ ಯೋಜನಾ ಕಾಮಗಾರಿಗಳ ಅನುಷ್ಠಾನಗಳಲ್ಲಿ ಯಾವುದಾದರೂ ತೊಂದರೆ ಇದ್ದಲ್ಲಿ ಅಥವಾ ಕಂಡು ಬಂದಲ್ಲಿ ಅವುಗಳನ್ನು ಕೂಡಲೇ ಸಂಬಂಧಪಟ್ಟವರಿಂದ ನಿವಾರಿಸಲು ಕ್ರಮ ತೆಗೆದುಕೊಳ್ಳಲಾಗುತ್ತಿದೆ. ಅಗತ್ಯ ಬಿದ್ದಲ್ಲಿ ಯೋಜನಾ ಕಾಮಗಾರಿಗಳ ಸ್ಥಳಕ್ಕೆ ಸ್ವತಃ ನಿರ್ದೇಶಕರ ಸಂಬಂಧಪಟ್ಟ ಜಿಲ್ಲಾ ನೋಡಲ್ ಅಧಿಕಾರಿಗಳು, ಸಂಬಂಧಿಸಿದ ತಾಂತ್ರಿಕ ಹಾಗೂ ಆರ್ಥಿಕ ಅಧಿಕಾರಿಗಳೊಂದಿಗೆ ಋದ್ಧು ಭೇಟಿ ನೀಡಿ ಪರಿಶೀಲಿಸಿ ಸೂಚನೆಗಳನ್ನು ನೀಡುತ್ತಾರೆ ಇಲ್ಲವಾದಲ್ಲಿ ಸಂಬಂಧಿಸಿದ ಜಿಲ್ಲಾ ನೋಡಲ್ ಅಧಿಕಾರಿಗಳು, ತಾಂತ್ರಿಕ ಹಾಗೂ ಆರ್ಥಿಕ ಅಧಿಕಾರಿಗಳಿಗೆ ಋದ್ಧು ಭೇಟಿ ನೀಡಿ ಪರಿಶೀಲಿಸಿ ವರದಿ ಸಲ್ಲಿಸಲು ಸೂಚಿಸುತ್ತಾರೆ. ಸಲ್ಲಿಸಲಾದ ವರದಿಗಳನ್ನು ಸಂಸ್ಥೆಯ ಹಿರಿಯ ಅಧಿಕಾರಿಗಳೊಂದಿಗೆ ಚರ್ಚಿಸಿ, ಅಗತ್ಯ ಬಿದ್ದಲ್ಲಿ ವಿಷಯ ತಜ್ಞರ ಸಲಹೆಗಳನ್ನು ಪಡೆದು ಮಾರ್ಗದರ್ಶನ ನೀಡುತ್ತಾರೆ. ಸಂಸ್ಥೆಯ ವ್ಯಾಪ್ತಿಗೆ ಮೀರಿದ ಕಾಮಗಾರಿಗಳ ವಿಷಯಗಳಿದ್ದಲ್ಲಿ ಸಂಸ್ಥೆಯ ಆಡಳಿತ ಮಂಡಳಿಯ ಉಪಾಧ್ಯಕ್ಷರಾಗಿರುವ ಗ್ರಾ. ಅ. & ಪಂ. ರಾಜ್ ಇಲಾಖೆಯ ಸರ್ಕಾರದ ಪ್ರಧಾನ ಕಾರ್ಯದರ್ಶಿಗಳು ಅಥವಾ ಸಂಸ್ಥೆಯ ಆಡಳಿತ ಮಂಡಳಿಯ ಅಧ್ಯಕ್ಷರಾಗಿರುವ ಸರ್ಕಾರದ ಅಪರ ಮುಖ್ಯ ಕಾರ್ಯದರ್ಶಿಗಳ ಮತ್ತು ಅಭಿವೃದ್ಧಿ ಆಯುಕ್ತರ ಮಾರ್ಗದರ್ಶನಗಳನ್ನು ಪಡೆದು ಸೂಚನೆಗಳನ್ನು ನೀಡುತ್ತಾರೆ, ಅಗತ್ಯ ಬಿದ್ದಲ್ಲಿ ಕ.ಗ್ರಾ.ನೀ.ಸ.ನೈ. ಸಂಸ್ಥೆಯ ಆಡಳಿತ ಮಂಡಳಿ ಸಭೆಯಲ್ಲಿ ವಿಷಯಗಳನ್ನು ಮಂಡಿಸಿ, ಕಾಮಗಾರಿಗಳ ಅನುಷ್ಠಾನಕ್ಕಾಗಿ ಆಡಳಿತಾತ್ಮಕ ಹಾಗೂ ತಾಂತ್ರಿಕ ಅನುಮೋದನೆಯನ್ನು ಪಡೆದು, ಯೋಜನೆಯ ಪ್ರಗತಿಯು ಕುಂಠಿತಗೊಳ್ಳದಂತೆ ಅಥವಾ ಸ್ಥಗಿತಗೊಳ್ಳದಂತೆ ಹಾಗೂ ಯೋಜನೆಗಳನ್ನು ನಿಗದಿತ ಅವಧಿಯಲ್ಲಿ ಪೂರ್ಣಗೊಳಿಸಲು ಕ್ರಮ ತೆಗೆದುಕೊಳ್ಳಲಾಗುತ್ತಿದೆ.

ಮುಂದುವರೆದು, ಜಿಲ್ಲಾ ಮಟ್ಟಗಳಲ್ಲಿ ಜಿಲ್ಲಾ ನೆರವು ಘಟಕಗಳ ಅಧಿಕಾರಿಗಳು ಅನುಷ್ಠಾನಗೊಳ್ಳುತ್ತಿರುವ ಕಾಮಗಾರಿಗಳ ಸ್ಥಳಕ್ಕೆ ಖುದ್ದು ಭೇಟಿ ನೀಡಿ ಪರಿಶೀಲಿಸುವಂತೆ ಕ್ರಮ ತೆಗೆದುಕೊಳ್ಳಲಾಗಿರುತ್ತದೆ. ಜಿಲ್ಲಾ ಮಟ್ಟಗಳಲ್ಲಿಯೂ ನಿಯತ ಕಾಲಿಕ ಪ್ರಗತಿ ಪರಿಶೀಲನೆಯನ್ನು ಕೈಗೊಳ್ಳಲಾಗುತ್ತಿದೆ.

ಸಾಮರ್ಥ್ಯ ಅಭಿವೃದ್ಧಿ ಚಟುವಟಿಕೆಗಳ ಪ್ರಕ್ರಿಯೆ

ಯೋಜನೆಯ ಗುರಿ, ಉದ್ದೇಶಗಳು, ನಿಯಮಗಳು ಹಾಗೂ ಯೋಜನೆಯಡಿ ನಿರ್ಮಾಣವಾಗಿರುವ ಆಸ್ತಿಗಳನ್ನು ಸಮರ್ಪಕವಾಗಿ ನಿರ್ವಹಿಸಿಕೊಂಡು ಹೋಗಲು ವಿವಿಧ ಭಾಗೀದಾರರ ಸಾಮರ್ಥ್ಯವನ್ನು ಅಭಿವೃದ್ಧಿಗೊಳಿಸುವುದು ಸಾಮರ್ಥ್ಯಾಭಿವೃದ್ಧಿ ಚಟುವಟಿಕೆಗಳ ಪ್ರಮುಖವಾದ ಧ್ಯೇಯ. ಗ್ರಾಮೀಣ ನೀರು ಸರಬರಾಜು ಯೋಜನೆಗಳ ನಿರ್ವಹಣೆಯು ನಿರಂತರವಾಗಿ ನಡೆಯಬೇಕಾದರೆ ವಿವಿಧ ಭಾಗೀದಾರರ ಮನೋಭಾವ ಮತ್ತು ದೃಷ್ಟಿಕೋನಗಳಲ್ಲಿ ಬದಲಾವಣೆ ನಿರಂತರವಾದ ಪ್ರಕ್ರಿಯೆ, ಈ ನಿಟ್ಟಿನಲ್ಲಿ ಯೋಜನೆಯ ಅನುಷ್ಠಾನದ ನಂತರದಲ್ಲಿ ವಿವಿಧ ಭಾಗೀದಾರರ ಸಮುದಾಯದ ಅಗತ್ಯಗಳಿಗನುಸಾರವಾಗಿ ಈ ಬಾರಿ ಎಸ್.ಎಸ್.ಐ., ಎಸ್.ಎಸ್.ಆರ್., ಎಂ.ವಿ.ಎಸ್. ಯೋಜನೆಗಳ ಕಾರ್ಯಾಚರಣೆ ಮತ್ತು ನಿರ್ವಹಣೆಯಲ್ಲಿ ಸುಸ್ಥಿರತೆ, ಕಾರ್ಯಾಚರಣೆ ಮತ್ತು ನಿರ್ವಹಣೆಯ ವಾಸ್ತವ ಬಜೆಟ್ ತಯಾರಿ, ಸಮರ್ಪಕ ನೀರು ಸರಬರಾಜು ಗ್ರಾಮ ನೀರು ಸರಬರಾಜು ಮತ್ತು ನೈರ್ಮಲ್ಯ ಸಮಿತಿ, ಜಂಟಿ ಸಮಿತಿ ಮತ್ತು ಗ್ರಾಮ ಪಂಚಾಯತಿಗಳ ಸಾಂಸ್ಥಿಕ ಬಲವರ್ಧನೆ, ಸಮಿತಿಗಳು ದೈನಂದಿನ ನಿರ್ವಹಿಸಬೇಕಾದ ನೀರಿನ ಗುಣಮಟ್ಟ ಮತ್ತು ಸಿಬ್ಬಂದಿಗಳ ಮೇಲ್ವಿಚಾರಣೆಗಳಿಗೆ ಸಂಬಂಧಿಸಿದಂತೆ ಕಾರ್ಯತಂತ್ರ ರೂಪಿಸುವಿಕೆ, ವಿದ್ಯುತ್ ಸರಬರಾಜಿಗೆ ಸಂಬಂಧಿಸಿದ ಬಿಲ್ಲುಗಳ ಮರುಹೊಂದಾಣಿಕೆ, ಉತ್ತಮವಾಗಿ ಕಾರ್ಯನಿರ್ವಹಿಸುತ್ತಿರುವ ಯೋಜನೆಗಳಿಗೆ ಅಧ್ಯಯನ ಪ್ರವಾಸ ಕೈಗೊಳ್ಳುವಿಕೆ, ಮುಂತಾದ ಯೋಜನೆಯ ಪ್ರಮುಖ ಚಟುವಟಿಕೆಗಳಿಗೆ ಆದ್ಯತೆ ನೀಡಿ ತರಬೇತಿ ವಿನ್ಯಾಸವನ್ನು ಜಿಲ್ಲಾ ನೆರವು ಘಟಕಗಳೊಂದಿಗೆ ಚರ್ಚಿಸಿ ಅಂತಿಮಗೊಳಿಸಲಾಗಿರುತ್ತದೆ. ಜೊತೆಗೆ ಸಾಂಸ್ಥಿಕ ರಚನೆಯನ್ನು ಬಲಗೊಳಿಸುವುದಕ್ಕೂ ಸಹ ಈ ಯೋಜನೆಯಲ್ಲಿ ಒತ್ತು ಕೊಡಲಾಗಿದೆ.

ನೀರಿನ ಗುಣಮಟ್ಟ :

ವಿಶ್ವಬ್ಯಾಂಕ್ ನೆರವಿನ ಜಲನಿರ್ಮಲ ಹೆಚ್ಚುವರಿ ಆರ್ಥಿಕ ನೆರವಿನ ಯೋಜನೆಯಡಿಯಲ್ಲಿಯೂ ಈ ಹಿಂದೆ ಜಲ ನಿರ್ಮಲ ಯೋಜನೆಯಡಿ ಅನುಸರಿಸಲಾಗುತ್ತಿದ್ದ ಮೂರು ಹಂತಗಳ ಗುಣಮಟ್ಟ ಮೇಲ್ವಿಚಾರಣೆ ಕಾರ್ಯ ವಿಧಾನವೊಂದನ್ನು ಅಳವಡಿಸಿಕೊಳ್ಳಲಾಗಿದೆ. ಪ್ರತಿದಿನ ಉಳಿಕೆ ಕ್ಲೋರಿನ್ ಪರೀಕ್ಷಿಸಲು ಕ್ಲೋರೋಮೀಟರ್‌ಗಳು, ಫ್ಲೋರೈಡ್ ಪರೀಕ್ಷೆಗಾಗಿ ಫ್ಲೋರೋಮೀಟರ್ ಮತ್ತು ಬ್ಯಾಕ್ಟೀರಿಯಲ್ ಕಂಟ್ಯಾಮಿನೇಷನ್ ಪರೀಕ್ಷಿಸಲು ಉಖ ಕಿಟ್‌ಗಳನ್ನು ಯೋಜನಾ ಜಿಲ್ಲೆಗಳ ಜನವಸತಿಗಳಲ್ಲಿ ನೀರಿನ ಗುಣಮಟ್ಟ ಮೇಲ್ವಿಚಾರಣೆಗೆ ಈ ಹಿಂದಿನ ಯೋಜನಾ ಅನುಷ್ಠಾನದ ಸಮಯದಲ್ಲಿಯೇ ಒದಗಿಸಲಾಗಿದೆ. ಸಾಮರ್ಥ್ಯ ಅಭಿವೃದ್ಧಿ ಚಟುವಟಿಕೆಯಡಿಯಲ್ಲಿ ಯೋಜನೆಯ ವಿವಿಧ ಪಾಲುದಾರರಿಗೆ ನೀರಿನ ಗುಣಮಟ್ಟ ಪರೀಕ್ಷೆ ಮಾಡುವ ಕುರಿತು ತರಬೇತಿಯನ್ನೂ ನೀಡಲಾಗಿದೆ. ಉಳಿಕೆ ಕ್ಲೋರಿನ್, ಫ್ಲೋರೈಡ್, ಬ್ಯಾಕ್ಟೀರಿಯಲ್ ಕಂಟ್ಯಾಮಿನೇಷನ್ ಪರೀಕ್ಷಿಸುವುದು ಗ್ರಾಮ ಪಂಚಾಯತಿ / ಗ್ರಾಮ ನೀರು ಸರಬರಾಜು ನೈರ್ಮಲ್ಯ ಸಮಿತಿಗಳ ನಿಯಮಿತ ಚಟುವಟಿಕೆಯಾಗಿದ್ದು, ಪರೀಕ್ಷೆ ಮಾಡಿದ ಬಳಿಕ ಫಲಿತಾಂಶಗಳನ್ನು ರಿಜಿಸ್ಟ್ರಾರ್‌ನಲ್ಲಿ ನಮೂದಿಸಲಾಗುತ್ತಿದೆ. ಯೋಜನಾ ಜಿಲ್ಲೆಗಳಲ್ಲಿ, ಫ್ಲೋರೈಡ್, ನೈಟ್ರೇಟ್ ಮತ್ತು ಒಟ್ಟಾರೆ ಕರಗಿರುವ ಲವಣಗಳು ಮತ್ತು ಒಟ್ಟು

ಕಠಿಣತೆಯಂತಹ ಗುಣ ಮಾಪಕಗಳ ಪ್ರಮಾಣ ಹೆಚ್ಚಾಗಿ ಅಂತರ್ಜಲ ಮೂಲಗಳು ಬಾಧಿತವಾದ ಜನವಸತಿಗಳನ್ನು ನೀರಿನ ಗುಣಮಟ್ಟ ಪೀಡಿತ ಜನವಸತಿಗಳೆಂದು ಪರಿಗಣಿಸಲಾಗಿದೆ.

ಗುಣಮಟ್ಟ ಬಾಧಿತ ಜನವಸತಿಗಳಿಗಾಗಿ, ಕುಡಿಯುವ ನೀರಿನ ಗುಣಮಟ್ಟವನ್ನು ಸುಧಾರಿಸಲು ಅನೇಕ ಕ್ರಮಗಳನ್ನು ತೆಗೆದುಕೊಳ್ಳಲಾಗಿದ್ದು, ಇವುಗಳಲ್ಲಿ ದೂರದ ಅಂತರ್ಜಲ ಮೂಲ, ನೀರನ್ನು ಬೆರೆಸುವುದು, ಎರಡು ರೀತಿಯ ನೀರನ್ನು ಒದಗಿಸುವುದು ಹಾಗೂ ಡಿಫ್ಲೋರಿಡೇಷನ್ / ರಿವರ್ಸ್ ಒಸ್ಮೋಸಿಸ್ ಪ್ಲಾಂಟ್‌ಗಳು ಸೇರಿವೆ.

ಕಾಮಗಾರಿಗಳ ಗುಣಮಟ್ಟ ಪರಿಶೀಲನೆ:

ಯೋಜನೆಯಡಿಯಲ್ಲಿ ಕೈಗೊಂಡ ಸಿವಿಲ್ ಕಾಮಗಾರಿಗಳ ಗುಣಮಟ್ಟ ಭರವಸೆಗಾಗಿ ಹಾಗೂ ಗುಣಮಟ್ಟ ನಿರ್ಮಾಣ ವಿಷಯಗಳಿಗಾಗಿ ನೆರವು ಸಂಸ್ಥೆಗಳ ಇಂಜಿನಿಯರ್‌ಗಳ, ಜಿಲ್ಲಾ ನೆರವು ಘಟಕಗಳ ತಾಂತ್ರಿಕ ತಂಡ ಹಾಗೂ ಕ.ಗ್ರಾ.ನೀ.ಸ.ನೈ. ಸಂಸ್ಥೆಯ ತಾಂತ್ರಿಕ ತಂಡಗಳ ನಿಯತ ಕಾಲಿಕ ಮೇಲ್ವಿಚಾರಣೆಯನ್ನು ಹೊರತುಪಡಿಸಿ ಹೊರಗಿನ ಸ್ವತಂತ್ರ ಗುಣಮಟ್ಟ ಪರಿವೀಕ್ಷಣ ಸಮಾಲೋಚಕರ ಸೇವೆಯನ್ನು ತೆಗೆದುಕೊಳ್ಳಲಾಗಿದ್ದು, ಸದರಿ ಸಮಾಲೋಚಕರು ಯೋಜನಾ ಗ್ರಾಮಗಳಿಗೆ ಭೇಟಿ ನೀಡಿ ಕೈಗೊಂಡ ಕಾಮಗಾರಿಗಳನ್ನು ಪರಿವೀಕ್ಷಿಸಿ, ಕ.ಗ್ರಾ.ನೀ.ಸ.ನೈ. ಸಂಸ್ಥೆಗೆ ಪರಿವೀಕ್ಷಣಾ ವರದಿಗಳನ್ನು ಮುಂದಿನ ಸೂಕ್ತ ಕ್ರಮಗಳಿಗಾಗಿ ಸಲ್ಲಿಸಿರುತ್ತಾರೆ. ಇದರ ಮುಖ್ಯ ಉದ್ದೇಶಗಳು ಯಾವುವೆಂದರೆ -

- ಮುಕ್ತಾಯಗೊಂಡ ಕಾಮಗಾರಿಗಳ ಕಾರ್ಯ ನಿರ್ವಹಣೆ ಹಾಗೂ ಅನುಷ್ಠಾನಗೊಂಡಿರುವ ಕಾಮಗಾರಿಗಳ ಗುಣಮಟ್ಟ ಪರಿಶೀಲನೆ
- ಕಾರ್ಯಕ್ಷೇತ್ರ ಮಟ್ಟದಲ್ಲಿ ಗುಣಮಟ್ಟ ಮೇಲ್ವಿಚಾರಣಾ ಪರಿಶೀಲನೆ
- ನೆರವು ಸಂಸ್ಥೆ / ಜಿಲ್ಲಾ ನೆರವು ಘಟಕಗಳ ನಿರ್ಮಾಣ ಕಾರ್ಯ ನಿರ್ವಹಣಾ ಆಚರಣೆ
- ಕೈಗೊಳ್ಳಲಾದ ಕಾಮಗಾರಿಗಳ ಗುಣಮಟ್ಟ ಹಾಗೂ ಬಳಸಿದ ಸಾಮಗ್ರಿಗಳ ಗುಣಮಟ್ಟ ಪರಿಶೀಲನೆ

ಮೇಲೆ ಸೂಚಿಸಲಾದ ಉದ್ದೇಶಗಳನ್ನು ಸಾಧಿಸಲು ಅಳವಡಿಸಿಕೊಳ್ಳಲಾದ ಕೌಶಲ್ಯತೆಗಳು ಈ ಕೆಳಗಿನಂತಿವೆ -

1. ಸ್ವತಂತ್ರ ಗುಣಮಟ್ಟ ಪರಿವೀಕ್ಷಣ ಸಮಾಲೋಚಕರ ನಿಯೋಜನೆ ಹಾಗೂ ಇವರಿಂದ ಯೋಜನಾ ಕಾಮಗಾರಿಗಳ ಮಾಸಿಕ ಪರಿವೀಕ್ಷಣೆ
2. ಕಾಮಗಾರಿಗಳಿಗೆ ಬಳಸಿದ ಸಾಮಗ್ರಿಗಳ ಕಡ್ಡಾಯ ಗುಣಮಟ್ಟ ಪರೀಕ್ಷೆ ಮತ್ತು ಸಾಮಗ್ರಿ ಗುಣಮಟ್ಟ ಕುರಿತು ವರದಿಗಳ ಪರಿಶೀಲನೆ
3. ಸಾಮಗ್ರಿಗಳ ರವಾನೆ ಪೂರ್ವ / ರವಾನೆಯ ನಂತರ / ಮೂರನೇ ವ್ಯಕ್ತಿಯಿಂದ ಪರಿವೀಕ್ಷಣೆ ಮಾಡಲಾಗುತ್ತಿದೆ.
4. ಗುಣಮಟ್ಟ ದೃಢಪಡಿಸುವಿಕೆಯ ತಾಂತ್ರಿಕ ಕೈಪಿಡಿಯನ್ನು ಈ ಹಿಂದೆಯೇ ಕನ್ನಡದಲ್ಲಿ ತಯಾರಿಸಿ ಯೋಜನಾ ಗ್ರಾಮಗಳಿಗೆ ಹಂಚಲಾಗಿದೆ.
5. ಸ್ವತಂತ್ರ ಗುಣಮಟ್ಟ ಪರಿವೀಕ್ಷಣ ಸಮಾಲೋಚಕರು ಕ್ಷೇತ್ರ ಭೇಟಿಯ ಸಮಯದಲ್ಲಿ ಗಮನಿಸಿದ ಅಂಶಗಳ ಕುರಿತು ಕ್ರಮಕ್ಕಾಗಿ ಅನುಷ್ಠಾನ ಅಧಿಕಾರಿಗಳ ಜೊತೆಗೆ ಸಮನ್ವಯ.

6. ಗ್ರಾ.ನೀ.ಸ.ನೈ. ಸಮಿತಿಗಳಿಗೆ ಗುಣಮಟ್ಟ ದೃಢಪಡಿಸುವ ತರಬೇತಿಯನ್ನು ನೀಡಲಾಗಿದೆ.
7. ಕಾಮಗಾರಿಗಳನ್ನು ಅನುಷ್ಠಾನಗೊಳಿಸಲ್ಪಡುವ ಇಂಜಿನಿಯರುಗಳಿಗೆ ಗುಣಮಟ್ಟ ದೃಢಪಡಿಸುವ ತರಬೇತಿಯನ್ನು ನೀಡಲಾಗಿದೆ.
8. ಮುಕ್ತಾಯಗೊಂಡ ಕಾಮಗಾರಿಗಳಿಗೆ ಗುಣಮಟ್ಟ ದೃಢಪಡಿಸುವಿಕೆ.

ಕಾರ್ಯಾಚರಣೆ ಮತ್ತು ನಿರ್ವಹಣೆ :

ಗ್ರಾಮೀಣ ನೀರು ಸರಬರಾಜು ಯೋಜನೆಗಳ ಕಾರ್ಯಾಚರಣೆ ಮತ್ತು ನಿರ್ವಹಣೆಯು ಗ್ರಾಮ ಪಂಚಾಯತಿಗಳ ನಿಯಮಬದ್ಧ ಜವಾಬ್ದಾರಿಯೆಂದು ಕರ್ನಾಟಕ ಪಂಚಾಯತ್ ರಾಜ್ ಅಧಿನಿಯಮ 1993 ರನ್ವಯ ನಿಗದಿಮಾಡಲಾಗಿದೆ. ಸರ್ಕಾರವು ತನ್ನ ದಿನಾಂಕ 17-12-1999 ರ ಆದೇಶದಲ್ಲಿ ಕಿರು ನೀರು ಸರಬರಾಜು ಮತ್ತು ಕೊಳವೆ ನೀರು ಸರಬರಾಜು ಯೋಜನೆಗಳ ಕಾರ್ಯಾಚರಣೆ ಮತ್ತು ನಿರ್ವಹಣೆ ಹಾಗೂ ದಿನಾಂಕ 26-02-2004 ರ ಆದೇಶದನ್ವಯ ಕೈಪಂಪು ಕೊಳವೆ ಬಾವಿಗಳ ಕಾರ್ಯಾಚರಣೆ ಮತ್ತು ನಿರ್ವಹಣೆಯನ್ನು ಗ್ರಾಮ ಪಂಚಾಯತಿಗಳಿಗೆ ವಹಿಸಿಕೊಟ್ಟಿರುತ್ತದೆ. ಸರ್ಕಾರವು, ಗ್ರಾಮ ನೀರು ಸರಬರಾಜು ನೈರ್ಮಲ್ಯ ಸಮಿತಿಗಳ (ಗ್ರಾ.ನೀ.ಸ.ನೈ.ಸ.) ರಚನೆ ಕುರಿತು ದಿನಾಂಕ 3-5-2005ರ ಸುತ್ತೋಲೆ ಮೂಲಕ ಮಾರ್ಗಸೂಚಿಗಳನ್ನೂ ಕೂಡ ಹೊರಡಿಸಿರುತ್ತದೆ. ಅದರಂತೆ ನೀರು ಸರಬರಾಜು ಯೋಜನೆಗಳು ಪೂರ್ಣಗೊಂಡ ಬಳಿಕ ಅವುಗಳನ್ನು ಗ್ರಾ.ನೀ.ಸ.ನೈ.ಸ. ಗಳಿಗೆ ಸ್ಥಳೀಯವಾಗಿ ಸಂಗ್ರಹಿಸಲಾಗುವ ಬಳಕೆದಾರರ ವೆಚ್ಚದಿಂದ ಕಾರ್ಯಾಚರಣೆ ಮತ್ತು ನಿರ್ವಹಣೆಗಾಗಿ ಸಮರ್ಪಿಸಲಾಗುತ್ತದೆ.

ಮೇಲ್ವಿಚಾರಣೆ ಮತ್ತು ಮೌಲ್ಯಮಾಪನ:

ಯೋಜನೆಯಡಿ ಆಂತರಿಕವಾಗಿ ಸಾಮರ್ಥ್ಯ ಮತ್ತು ಕೌಶಲ್ಯ ಅಭಿವೃದ್ಧಿಗಾಗಿ ಮೇಲ್ವಿಚಾರಣೆ ಮತ್ತು ಮೌಲ್ಯಮಾಪನದ ಮಹತ್ವದ ಕಾರ್ಯವನ್ನು ಆಡಳಿತ ಮಂಡಳಿಯ ಅನುಮೋದನೆಯೊಂದಿಗೆ ಆಂತರಿಕರಿಸಲಾಗಿದೆ. ಜಿಲ್ಲಾ ಪಂಚಾಯತ್ ಜಿಲ್ಲಾ ನೆರವು ಘಟಕಗಳಲ್ಲಿ ಇರುವ ಮೇಲ್ವಿಚಾರಣ ಮತ್ತು ಮೌಲ್ಯಮಾಪನ ಸಿಬ್ಬಂದಿಗಳನ್ನು ವೈಯಕ್ತಿಕ ಸಮಾಲೋಚನ ಆಧಾರದ ಮೇಲೆ ಸಮಾಲೋಚಕರನ್ನಾಗಿ ತೆಗೆದುಕೊಳ್ಳಲಾಗಿದೆ. ಜಿಲ್ಲೆಯಲ್ಲಿರುವ ಮೇಲ್ವಿಚಾರಣೆ ಮತ್ತು ಮೌಲ್ಯಮಾಪನ ಸಿಬ್ಬಂದಿಗಳು ಜಿಲ್ಲಾ ನೆರವು ಘಟಕಗಳು ಹಾಗೂ ಕರ್ನಾಟಕ ಗ್ರಾಮೀಣ ನೀರು ಸರಬರಾಜು ಮತ್ತು ನೈರ್ಮಲ್ಯ ಸಂಸ್ಥೆಗೆ ನೇರವಾಗಿ ವರದಿ ಮಾಡುತ್ತಾರೆ.

ಸುಸ್ಥಿರತೆ ಉಸ್ತುವಾರಿ ಅಭ್ಯಾಸ

ವಿಶ್ವಬ್ಯಾಂಕ್ ನೆರವಿನ ಜಲನಿರ್ಮಲ ಹೆಚ್ಚುವರಿ ಆರ್ಥಿಕ ನೆರವಿನ ಯೋಜನೆಯು ಈ ಹಿಂದೆ ಅನುಷ್ಠಾನಗೊಳಿಸಲಾಗಿದ್ದ ಎರಡನೇ ಕರ್ನಾಟಕ ಗ್ರಾಮೀಣ ನೀರು ಸರಬರಾಜು ಮತ್ತು ನೈರ್ಮಲ್ಯ ಯೋಜನೆ - ಜಲ ನಿರ್ಮಲ ಯೋಜನೆಯ ಅನುಷ್ಠಾನದಲ್ಲಿ ಅಳವಡಿಸಿಕೊಳ್ಳಲಾಗಿರುವಂತೆ ಸಾಂಪ್ರದಾಯಿಕ ಸೇವೆಯ ನೀತಿಯಿಂದ ಬೇಡಿಕೆ ಆಧಾರಿತ ಪಾಲುದಾರಿಕೆ ನೀತಿಯತ್ತ ಗಣನೀಯ ಮಾರ್ಪಾಡು ತರುವ ನೆಲೆಗಟ್ಟಿನ ಮೇಲೆ ಇದ್ದು, ನೀರು ಮತ್ತು ನೈರ್ಮಲ್ಯ ವಲಯದಲ್ಲಿ ಬಂಡವಾಳ ಹೂಡಿಕೆಗಳಿಂದ ಅನುಕೂಲ ಲಭ್ಯತೆ, ವಿಶ್ವಾಸಾರ್ಹತೆ ನ್ಯಾಯೋಚಿತತೆ ಹಾಗೂ ಹೆಚ್ಚಿನ ಸುಸ್ಥಿರತೆಯ ಗುರಿಯನ್ನು ಹೊಂದಿದೆ. ಯೋಜನೆಯು ಈ ಸಾಧನೆಗಳೊಂದಿಗೆ ಉದ್ದೇಶಿತ ಪರಿಣಾಮ ಹಾಗೂ

ಅನುಷ್ಠಾನದ ಪರಿಣಾಮಗಳನ್ನು ಅಳೆಯಲು ಸುಸ್ಥಿರತೆ ಉಸ್ತುವಾರಿ ಅಭ್ಯಾಸವನ್ನು ತೆಗೆದುಕೊಳ್ಳಲು ಉದ್ದೇಶಿಸಲಾಗಿದ್ದು, ಕ್ರಮ ವಹಿಸಲಾಗಿದೆ. ಸುಸ್ಥಿರತೆ ಉಸ್ತುವಾರಿ ಅಭ್ಯಾಸವನ್ನು ಗ್ರಾಮಗಳಲ್ಲಿ ಅನುಷ್ಠಾನ ಮಾಡಲಾದ ಯೋಜನೆಗಳ ಭೌತಿಕ, ಆರ್ಥಿಕ ಹಾಗೂ ಸಾಂಸ್ಥಿಕ ಸುಸ್ಥಿರತೆಯನ್ನು ಖಚಿತಪಡಿಸುವ ಉದ್ದೇಶ ಹೊಂದಿರುವ ಹೊರಬರುವ ನೀತಿ (Exit Policy) ಯ ಭಾಗವಾಗಿ ಕೂಡ ಪರಿಗಣಿಸಲಾಗಿದೆ.

ಈ ಹಿಂದಿನ ವಿಶ್ವಬ್ಯಾಂಕ್ ನೆರವಿನ ಜಲನಿರ್ಮಲ ಯೋಜನೆಯಂತೆಯೇ ಈ ಯೋಜನೆಯಲ್ಲೂ ಪೂರ್ಣಗೊಂಡ ನೀರು ಮತ್ತು ನೈರ್ಮಲ್ಯ ಯೋಜನೆಗಳ ಸುಸ್ಥಿರತೆ ಉಸ್ತುವಾರಿ ಅಭ್ಯಾಸ (ಸುಮಾರು ಆರು ತಿಂಗಳುಗಳ ಬಳಿಕ) ವನ್ನು ಇಂಜಿನಿಯರ್ / ಸರ್ಕಾರೇತರ ಸಂಸ್ಥೆಗಳ ಸಾಮಾಜಿಕ ತಜ್ಞರು / ಸಮಾಲೋಚಕರು, ಗ್ರಾಮೀಣ ನೀರು ಸರಬರಾಜು ಮತ್ತು ನೈರ್ಮಲ್ಯ ಸಮಿತಿಗಳ ಪ್ರತಿನಿಧಿಗಳು, ಸಮುದಾಯದ ಪುರುಷರು ಮತ್ತು ಮಹಿಳೆಯರು, ಜಿಲ್ಲಾ ನೆರವು ಘಟಕದ / ಪಂಚಾಯತ್ ರಾಜ್ ಸಂಸ್ಥೆಗಳ ಪ್ರತಿನಿಧಿಗಳಿಂದ ಕೂಡಿದ ಬಹುಮುಖ ಪರಿಣಿತರ ತಂಡದಿಂದ ನಡೆಸಲು ಕ್ರಮ ವಹಿಸಲಾಗುತ್ತಿದೆ. ಈ ತಂಡವು ಗ್ರಾಮಗಳಿಗೆ ಭೇಟಿ ನೀಡಿ, ವರ್ಗೀಕರಿಸಿ ನಂತರ ಭಾಗವಹಿಸುವಿಕೆ ವಿಧಾನದಲ್ಲಿ ಸುಸ್ಥಿರತೆ ಉಸ್ತುವಾರಿ ಅಭ್ಯಾಸವನ್ನು ನಡೆಸಲು ಉದ್ದೇಶಿಸಿದ್ದು, ಪ್ರತಿ ಸುಸ್ಥಿರತೆ ಉಸ್ತುವಾರಿ ಅಭ್ಯಾಸವು ಬೆಳಗಿನ ಮತ್ತು ಸಾಯಂಕಾಲಕ ನೀರು ಪೂರೈಕೆ ಸೇರಿದಂತೆ 24 ಗಂಟೆಗಳ ಅವಧಿಯದಾಗಿರುತ್ತದೆ.

ಪೂರ್ಣಗೊಂಡ ಯೋಜನೆಗಳ ಸುಸ್ಥಿರತೆ ನಿರ್ಧರಣೆಯ ಪರಿಣಾಮಗಳನ್ನು ಸುಸ್ಥಿರ, ಬಹುತೇಕ ಸುಸ್ಥಿರ, ಅನಿಶ್ಚಿತ, ಸುಸ್ಥಿರವಲ್ಲದ ಎಂದು ನಿರ್ಧರಿಸಲು ಈ ಅಭ್ಯಾಸವು ಸಿದ್ಧ ಪ್ರಶ್ನೆಗಳನ್ನು ಬಳಸಿ ಮಾಹಿತಿ ಸಂಗ್ರಹಿಸುವುದಲ್ಲದೆ 1) ಯೋಜನೆಯ ಕಾರ್ಯ ನಿರ್ವಹಣೆ 2) ಬಳಕೆದಾರರ ಗ್ರಹಿಕೆ 3) ಕಾರ್ಯಾಚರಣೆ, ನಿರ್ವಹಣೆ ಹಾಗೂ ಉಸ್ತುವಾರಿ 4) ರಚನೆ ಹಾಗೂ ಆಡಳಿತ ನಿರ್ವಹಣೆ ಇತ್ಯಾದಿಗಳ ಉಸ್ತುವಾರಿ, ವಿಶ್ಲೇಷಣೆ ಮೇಲೂ ಗಮನ ಕೇಂದ್ರೀಕರಿಸಲು ಕ್ರಮ ವಹಿಸಲಾಗಿದೆ.

ಮುಂದುವರೆದು ನೀರು ಸರಬರಾಜು ಯೋಜನೆಯ ಪೂರೈಕೆ ವ್ಯವಸ್ಥೆಯನ್ನು ಬಹುಕಾಲ ಸುಸ್ಥಿರವಾಗಿಸುವುದನ್ನು ಖಚಿತಪಡಿಸಲು ಮತ್ತು ಸಾಮರ್ಥ್ಯವನ್ನು ಇನ್ನೂ ಹೆಚ್ಚಿಸಲು ಯೋಜನಾ ಗ್ರಾಮಗಳಲ್ಲಿ ಪೂರ್ಣಗೊಂಡ ಯೋಜನೆಗಳ ಮೊದಲ ಸುತ್ತಿನ ಸುಸ್ಥಿರತೆ ಉಸ್ತುವಾರಿ ಅಭ್ಯಾಸಗಳಿಗೆ ಕರ್ನಾಟಕ ಗ್ರಾಮೀಣ ನೀರು ಸರಬರಾಜು ಮತ್ತು ನೈರ್ಮಲ್ಯ ಸಂಸ್ಥೆಯ ಆಂತರಿಕ ಸಂಪನ್ಮೂಲಗಳನ್ನು ಬಳಸಿಕೊಂಡಿದ್ದು, ಮೊದಲ ಸುತ್ತಿನ ಸುಸ್ಥಿರತೆ ಉಸ್ತುವಾರಿ ಅಭ್ಯಾಸಗಳು ಪ್ರಾರಂಭಗೊಂಡಿದ್ದು, ಪೂರ್ಣಗೊಂಡ ಯೋಜನೆಗಳಡಿ, 59 ಕಾಮಗಾರಿಗಳಲ್ಲಿ ಸುಸ್ಥಿರತೆ ಉಸ್ತುವಾರಿ ಅಭ್ಯಾಸ ನಡೆಸಲಾಗಿದ್ದು, ಉಳಿದ ಪೂರ್ಣಗೊಂಡ ಯೋಜನೆಗಳಡಿ ಸುಸ್ಥಿರತೆ ಉಸ್ತುವಾರಿ ಅಭ್ಯಾಸ ಕಾರ್ಯವನ್ನು ತೆಗೆದುಕೊಳ್ಳಲಾಗುತ್ತಿದೆ. ಎರಡನೇ ಸುತ್ತಿನ ಸುಸ್ಥಿರತೆ ಉಸ್ತುವಾರಿ ಅಭ್ಯಾಸವನ್ನು ಬಾಹ್ಯ ಸಂಸ್ಥೆಯ ಮೂಲಕ ನಡೆಸಲಾಗುತ್ತಿದೆ. ಈ ಅಭ್ಯಾಸಗಳಿಂದ ಯೋಜನೆಗಳ ಸುಸ್ಥಿರತೆಯ ಕುರಿತು ಗಮನಕ್ಕೆ ಬಂದ ನ್ಯೂನತೆಗಳನ್ನು ಸರಿಪಡಿಸಲು ಗ್ರಾಮಗಳು / ಗ್ರಾಮ ಪಂಚಾಯತಿಗಳಿಗೆ ಮಾರ್ಗದರ್ಶನ ನೀಡಲು ಕ್ರಮ ವಹಿಸಲಾಗಿದೆ.

ಮಾನವ ಸಂಪನ್ಮೂಲ ನಿರ್ವಹಣೆ ಮತ್ತು ಆಡಳಿತಾತ್ಮಕ ಚಟುವಟಿಕೆಗಳಲ್ಲಿ ಸಾಧನೆ

2012-13ನೇ ಸಾಲಿನಲ್ಲಿ ಕಾರ್ಯ ನಿರ್ವಹಿಸಿದ ಅಧಿಕಾರಿ / ಸಿಬ್ಬಂದಿಗಳ ವಿವರ

ಕ್ರ. ಸಂ.	ವರ್ಗ	ಒಟ್ಟು ಅಧಿಕಾರಿ / ಸಿಬ್ಬಂದಿಗಳ ಸಂಖ್ಯೆ	ಪುರುಷರು	ಮಹಿಳೆಯರು	ಪ.ಜಾ.	ಪ.ಪಂ.
1	ಎ	13	8	5	-	-
2	ಬಿ	12	8	4	-	-
3	ಸಿ	16	13	3	-	-
4	ಡಿ	7	7	-	-	1

2012-13ನೇ ಸಾಲಿನಲ್ಲಿ ಖಾಲಿ ಇರುವ, ನಿವೃತ್ತಿಯಾದ / ನಿವೃತ್ತಿಯಾಗಲಿರುವವರ ವಿವರ

ಕ್ರ.ಸಂ.	ವರ್ಗ	ಖಾಲಿ ಹುದ್ದೆಗಳು	ನಿವೃತ್ತಿಯಾದವರು	ನಿವೃತ್ತಿಯಾಗಲಿರುವವರು
1	ಎ	3	-	-
2	ಬಿ	8	-	-
3	ಸಿ	5	-	-
4	ಡಿ	-	-	-
ಒಟ್ಟು		16	-	-

2012-13ನೇ ಸಾಲಿನಲ್ಲಿ ತರಬೇತಿ ಪಡೆದ ಅಧಿಕಾರಿ / ಸಿಬ್ಬಂದಿಗಳ ವಿವರ

ಕ್ರ. ಸಂ.	ವರ್ಗ	ರಾಜ್ಯದ ತರಬೇತಿ ಕಾರ್ಯಕ್ರಮಗಳು	ಹೊರ ರಾಜ್ಯದ ತರಬೇತಿ ಕಾರ್ಯಕ್ರಮಗಳು	ವಿದೇಶ ತರಬೇತಿ ಕಾರ್ಯಕ್ರಮಗಳು
1	ಎ	4	-	-
2	ಬಿ	1	-	-
3	ಸಿ	-	-	-
4	ಡಿ	-	-	-
ಒಟ್ಟು		5	0	-

ವಿಧಾನಸಭಾ / ವಿಧಾನಪರಿಷತ್ / ಗಮನ ಸೆಳೆಯುವ ಸೂಚನೆಗೆ ಉತ್ತರಿಸಿದ ವಿವರ

ವಿಧಾನಸಭಾ ಪ್ರಶ್ನೆಗಳು		ವಿಧಾನಪರಿಷತ್ ಪ್ರಶ್ನೆಗಳು		ಗಮನ ಸೆಳೆಯುವ ಸೂಚನೆಗೆ ಉತ್ತರಗಳು		ಮುಂದಿನ ಅಧಿವೇಶನದಲ್ಲಿ ಉತ್ತರಿಸಬೇಕಾದ ಪ್ರಶ್ನೆಗಳು	
ಒಟ್ಟು ಸ್ವೀಕೃತ ಸಂಖ್ಯೆ	ಉತ್ತರಿಸಿದ ಸಂಖ್ಯೆ	ಒಟ್ಟು ಸ್ವೀಕೃತ ಸಂಖ್ಯೆ	ಉತ್ತರಿಸಿದ ಸಂಖ್ಯೆ	ಒಟ್ಟು ಸ್ವೀಕೃತ ಸಂಖ್ಯೆ	ಉತ್ತರಿಸಿದ ಸಂಖ್ಯೆ	ವಿಧಾನ ಸಭಾ	ವಿಧಾನ ಪರಿಷತ್
9	9	0	0	0	0	-	-

ಸೂಚನೆ :- ಮೇಲೆ ಪಟ್ಟಿಯಲ್ಲಿ ತಿಳಿಸಲಾದ ವಿವರಗಳೊಡನೆ 1 ಉಪ ಪ್ರಶ್ನೆಗೆ ಉತ್ತರ ನೀಡಲಾಗಿದೆ.

ಮಾಹಿತಿ ಹಕ್ಕು ಅಧಿನಿಯಮ 2005

ಸ್ವೀಕರಿಸಿದ ಒಟ್ಟು ಅರ್ಜಿಗಳು	ನಿಗದಿತ ಕಾಲಾವಧಿಯಲ್ಲಿ ಉತ್ತರಿಸಿದ ಅರ್ಜಿಗಳು	ಸ್ವೀಕರಿಸಿದ ಅರ್ಜಿ ಶುಲ್ಕ + ದಾಖಲೆ ಪ್ರತಿಗಳನ್ನು ನೀಡಲು ಸ್ವೀಕರಿಸಿದ ಮೊತ್ತ (ರೂ.ಗಳಲ್ಲಿ)	ಮೇಲ್ಮನವಿ ನಂತರ ಇತ್ಯರ್ಥಗೊಳಿಸಿದ ಅರ್ಜಿಗಳು		ವಿಧಿಸಿದ ದಂಡ (ರೂ. ಗಳಲ್ಲಿ)
			ಮೇಲ್ಮನವಿ ಪ್ರಾಧಿಕಾರ ಇತ್ಯರ್ಥಗೊಳಿಸಿದ ಸಂಖ್ಯೆ	ಮಾಹಿತಿ ಹಕ್ಕು ಆಯೋಗದಿಂದ ಇತ್ಯರ್ಥಗೊಳಿಸಿದ ಸಂಖ್ಯೆ	
12	12	115	-	-	-

6) ಲೆಕ್ಕ ಪರಿಶೋಧನಾ ವರದಿ

ವಿಶ್ವಬ್ಯಾಂಕ್ ನೆರವಿನ ಜಲನಿರ್ಮಲ ಹೆಚ್ಚುವರಿ ಆರ್ಥಿಕ ನೆರವಿನ ಯೋಜನೆಯಡಿ 2011-12ನೇ ಆರ್ಥಿಕ ಸಾಲಿನಲ್ಲಿ ರೂ.20519.97 ಲಕ್ಷಗಳನ್ನು ವೆಚ್ಚ ಮಾಡಲಾಗಿರುತ್ತದೆ. 2011-12ನೇ ಸಾಲಿನ ಲೆಕ್ಕ ಪರಿಶೋಧನೆಯನ್ನು ಮೆ|| ರಮೇಶ ಎಂ.ವೈ. & ಕಂ., ಮೈಸೂರು ಲೆಕ್ಕ ಪರಿಶೋಧಕರು ಕೈಗೊಂಡಿದ್ದು, ಲೆಕ್ಕಪರಿಶೋಧಿತ ದೃಢೀಕೃತ ವೆಚ್ಚವು ರೂ.16442.59 ಲಕ್ಷಗಳಾಗಿರುತ್ತದೆ. 2012-13ನೇ ಆರ್ಥಿಕ ಸಾಲಿನ ಲೆಕ್ಕ ಪರಿಶೋಧನಾ ಕಾರ್ಯವನ್ನು ಸಹ ಮೆ|| ರಮೇಶ ಎಂ.ವೈ. & ಕಂ., ಮೈಸೂರು ಇವರಿಗೆ ವಹಿಸಲಾಗಿರುತ್ತದೆ.

* *

ಅನುಬಂಧ - 1.1(ಅ)

ಗ್ರಾಮೀಣಾಭಿವೃದ್ಧಿ ಮತ್ತು ಪಂಚಾಯತ್ ರಾಜ್ ಇಲಾಖೆಯಲ್ಲಿ ಮಂಜೂರಾದ, ಭರ್ತಿಯಾದ ಹಾಗೂ ಖಾಲಿ ಇರುವ ವಿವಿಧ ವೃಂದಗಳ ಹುದ್ದೆಗಳ ವಿವರಗಳು ಕೆಳಕಂಡಂತಿವೆ.

ಹುದ್ದೆಯ ಹೆಸರು	ಮಂಜೂರು	ಭರ್ತಿ	ಖಾಲಿ
ಜಿಲ್ಲಾ ಪಂಚಾಯತ್ ಮುಖ್ಯ ಕಾರ್ಯನಿರ್ವಾಹಕ ಅಧಿಕಾರಿ	30	30	-
ಉಪ ಕಾರ್ಯದರ್ಶಿ (ಆಯ್ಕೆ ಶ್ರೇಣಿ)	12	12	-
ಉಪ ಕಾರ್ಯದರ್ಶಿ (ಹಿರಿಯ ಶ್ರೇಣಿ)	26	26	-
ಯೋಜನಾ ನಿರ್ದೇಶಕರು (ಡಿ.ಆರ್.ಡಿ.ಎ.ಕೋಶ)	30	24	6
ಉಪ ಯೋಜನಾ ವ್ಯವಸ್ಥಾಪಕರು (ಜಲನಿರ್ಮಲ ಯೋಜನೆ)	11	4	7
ಕಾರ್ಯನಿರ್ವಾಹಕ ಅಧಿಕಾರಿ	176	15 8	1 8
ಸಹಾಯಕ ಕಾರ್ಯದರ್ಶಿ	39	32	7
ಸಹಾಯಕ ಯೋಜನಾಧಿಕಾರಿ (ಡಿ.ಆರ್.ಡಿ.ಎ.ಕೋಶ)	30	24	6
ಪಂಚಾಯತಿ ಅಭಿವೃದ್ಧಿ ಅಧಿಕಾರಿ	5627	2992	2435
ಗ್ರಾಮ ಪಂಚಾಯತಿ ಕಾರ್ಯದರ್ಶಿ ಗ್ರೇಡ್-1	2165	1565	600
ಗ್ರಾಮ ಪಂಚಾಯತಿ ಕಾರ್ಯದರ್ಶಿ ಗ್ರೇಡ್-2	3462	3314	148
ದ್ವಿತೀಯ ದರ್ಜೆ ಲೆಕ್ಕ ಸಹಾಯಕರು	2500	59 0	1910
ಎಲ್ಲಾ ಜಿಲ್ಲಾ ಪಂಚಾಯತ್ ಗಳ ಗ್ರೂಪ್-ಸಿ ಹುದ್ದೆಗಳು	2955	1757	1198
ಎಲ್ಲಾ ಜಿಲ್ಲಾ ಪಂಚಾಯತ್ ಗಳ ಗ್ರೂಪ್-ಡಿ ಹುದ್ದೆಗಳು	1008	733	275

ಅನುಬಂಧ - 1.1(ಆ)

ಪಂಚಾಯತ್ ರಾಜ್ ಇಂಜಿನಿಯರಿಂಗ್ ಇಲಾಖೆಯ ಹುದ್ದೆಗಳ ವಿವರಗಳು

ಹುದ್ದೆಯ ಹೆಸರು	ಮಂಜೂರು	ಭರ್ತಿ	ಖಾಲಿ
ಮುಖ್ಯ ಇಂಜಿನಿಯರ್	2	2	-
ಅಧೀಕ್ಷಕ ಇಂಜಿನಿಯರ್	11	11	-
ಕಾರ್ಯಪಾಲಕ ಇಂಜಿನಿಯರ್	86	86	-
ಸಹಾಯಕ ಕಾರ್ಯಪಾಲಕ ಇಂಜಿನಿಯರ್	217	214	3
ಸಹಾಯಕ ಇಂಜಿನಿಯರ್	596	409	187
ಕಿರಿಯ ಇಂಜಿನಿಯರ್	1541	1027	514

ಅನುಬಂಧ 2.4 (ಅ)

**ಗ್ರಾಮ ಸ್ವರಾಜ್ - ಕರ್ನಾಟಕ ಪಂಚಾಯತಿ ಸಬಲೀಕರಣ ಯೋಜನೆ
ಜಿಲ್ಲಾವಾರು ಹಣ ಐಡುಗಡೆಗೊಳಿಸಿದ ಮತ್ತು ವಿನಿಯೋಗಿಸಿದ ವಿವರ**

(ರೂ. ಲಕ್ಷಗಳಲ್ಲಿ)

ಕ್ರ.ಸಂ	ಜಿಲ್ಲೆ	ಆರ್ಥಿಕ ಗುರಿ	ವೆಚ್ಚ
1	ಬಾಗಲಕೋಟೆ	93.70	89.77
2	ಬೆಂಗಳೂರು (ಗ್ರಾ)	0.00	0.00
3	ಬೆಂಗಳೂರು (ನ)	0.00	0.00
4	ಬೆಳಗಾವಿ	0.00	0.00
5	ಬಳ್ಳಾರಿ	305.42	293.21
6	ಬೀದರ್	744.58	661.33
7	ಬಿಜಾಪುರ	985.13	768.73
8	ಚಾಮರಾಜನಗರ	218.66	219.41
9	ಚಿಕ್ಕಬಳ್ಳಾಪುರ	133.79	144.48
10	ಚಿಕ್ಕಮಗಳೂರು	30.47	16.15
11	ಚಿತ್ರದುರ್ಗ	177.99	171.33
12	ದಾವಣಗೆರೆ	499.87	449.87
13	ದಕ್ಷಿಣ ಕನ್ನಡ	0.70	2.52
14	ಧಾರವಾಡ	0.00	0.00
15	ಗದಗ	0.00	0.00
16	ಗುಲಬರ್ಗಾ	1041.23	807.03
17	ಹಾಸನ	20.85	19.02
18	ಹಾವೇರಿ	0.00	0.00
19	ಕೊಡಗು	14.32	12.50
20	ಕೋಲಾರ	3.65	3.64
21	ಕೊಪ್ಪಳ	319.87	327.43
22	ಮಂಡ್ಯ	1.82	0.00
23	ಮೈಸೂರು	164.32	182.44
24	ರಾಯಚೂರು	1006.84	713.69
25	ರಾಮನಗರ	382.35	407.13
26	ಶಿವಮೊಗ್ಗ	0.00	0.00
27	ತುಮಕೂರು	992.13	537.31
28	ಉಡುಪಿ	0.00	0.00
29	ಉತ್ತರ ಕನ್ನಡ	0.00	0.00
30	ಯಾದಗಿರಿ	618.08	372.46
31	ರಾಜ್ಯವಲಯ	744.22	230.49
32	ಅನಸಾರಾಗಾ ಸಂ-ಮೈಸೂರು (ANSSIRD)		0.00
ಒಟ್ಟು		8500.00	6429.96

ಅನುಬಂಧ - 2.4(ಆ)

2012-13 ನೇ ಸಾಲಿನ ಗ್ರಾಮ ಸ್ವರಾಜ್ ಯೋಜನೆ ಕಾಮಗಾರಿಗಳ ಭೌತಿಕ ಸ್ಥಿತಿ ವರದಿ

ಕ್ರ.ಸಂ	ಜಿಲ್ಲೆ	ತೆಗೆದುಕೊಂಡ ಕಾಮಗಾರಿಗಳು	ಪೂರ್ಣಗೊಂಡ ಕಾಮಗಾರಿಗಳು
1	ಬಳ್ಳಾರಿ	82	68
2	ಬೀದರ್	512	494
3	ಬಿಜಾಪುರ	342	204
4	ಬೆಂಗಳೂರು (ಗ್ರಾ)	1	0
5	ರಾಮನಗರ	19	19
6	ತುಮಕೂರು	520	330
7	ಶಿವಮೊಗ್ಗ	2	1
8	ಧಾರವಾಡ	3	1
9	ಚಿಕ್ಕಮಗಳೂರು	2	1
10	ದಕ್ಷಿಣ ಕನ್ನಡ	2	0
11	ಹಾಸನ	3	3
12	ಕೋಲಾರ	1	1
13	ಕೊಡಗು	2	2
14	ಮಂಡ್ಯ	1	1
15	ರಾಯಚೂರು	486	414
16	ದಾವಣಗೆರೆ	304	278
17	ಚಿತ್ರದುರ್ಗ	9	9
18	ಮೈಸೂರು	125	124
19	ಕೊಪ್ಪಳ	142	121
20	ಚಾಮರಾಜನಗರ	166	166
21	ಚಿಕ್ಕಬಳ್ಳಾಪುರ	31	18
22	ಬಾಗಲಕೋಟೆ	14	8
23	ಗುಲ್ಬರ್ಗಾ	512	374
24	ಯಾದಗಿರಿ	332	176
ಒಟ್ಟು		3613	2813

ಅನುಬಂಧ- 4.1 (ಅ)
ಮುಖ್ಯಮಂತ್ರಿ ಗ್ರಾಮೀಣ ರಸ್ತೆ ಅಭಿವೃದ್ಧಿ ಯೋಜನೆ

(ರೂ.ಲಕ್ಷಗಳಲ್ಲಿ)

ಕ್ರ. ಸಂ.	ಜಿಲ್ಲೆ	2012-13			
		ಹಂಚಿಕೆ ಮಾಡಿದ ಅನುದಾನ	ಭೌತಿಕ ಗುರಿ (ಕಿ.ಮೀ. ಗಳಲ್ಲಿ)	31.03.2013ರ ಅಂತ್ಯದವರೆಗಿನ ವೆಚ್ಚ	ಭೌತಿಕ ಪ್ರಗತಿ (ಕಿ.ಮೀ. ಗಳಲ್ಲಿ)
1	ಬಾಗಲಕೋಟೆ	480.89	242	483.27	241.60
2	ಬೆಂಗಳೂರು(ನ)	315.08	158	622.07	311.00
3	ಬೆಂಗಳೂರು(ಗ್ರಾ)	207.77	104	207.77	103.90
4	ಬೆಳಗಾಂ	694.63	347	844.45	422.20
5	ಬಳ್ಳಾರಿ	296.06	148	291.78	145.90
6	ಬೀದರ್	167.51	85	275.53	137.80
7	ಬಿಜಾಪುರ	467.28	234	691.44	345.70
8	ಚಾಮರಾಜನಗರ	221.57	111	293.28	146.60
9	ಚಿಕ್ಕಮಗಳೂರು	455.99	228	493.34	246.70
10	ಚಿಕ್ಕಬಳ್ಳಾಪುರ	254.71	127	254.55	127.30
11	ಚಿತ್ರದುರ್ಗ	456.29	228	559.04	279.50
12	ದಕ್ಷಿಣ ಕನ್ನಡ	571.61	286	570.68	285.30
13	ದಾವಣಗೆರೆ	380	190	896.27	448.10
14	ಧಾರವಾಡ	236.68	118	215.01	107.50
15	ಗದಗ್	223.58	112	264.93	132.50
16	ಗುಲ್ಬರ್ಗಾ	469.12	235	680.39	340.20
17	ಹಾಸನ	330.37	165	329.41	164.70
18	ಹಾವೇರಿ	374.56	188	374.54	187.30
19	ಕೊಡಗು	280.86	140	275.76	137.90
20	ಕೋಲಾರ	218.7	110	247.65	123.80
21	ಕೊಪ್ಪಳ	197.44	100	186.86	93.40
22	ಮಂಡ್ಯ	525.26	264	835.89	417.90
23	ಮೈಸೂರು	420.34	210	936.82	468.40
24	ರಾಮನಗರ	208.58	105	208.06	104.00
25	ರಾಯಚೂರು	271.35	136	268.91	134.50
26	ಶಿವಮೊಗ್ಗ	607.91	305	815.44	407.70
27	ತುಮಕೂರು	643.22	321	810.9	405.50
28	ಉಡುಪಿ	563.44	282	747.52	373.80
29	ಉತ್ತರ ಕನ್ನಡ	777.65	390	740.39	370.20
30	ಯಾದಗಿರಿ	169.56	85	169.03	84.50
	Lump sum	3491.69	1746	0	0.00
	ಒಟ್ಟು	14979.70	7500	14590.98	7295.50

ಅನುಬಂಧ-4.1 (ಆ)
13ನೇ ಹಣಕಾಸು ಯೋಜನೆ

(ರೂ.ಲಕ್ಷಗಳಲ್ಲಿ)						
ಕ್ರ.ಸಂ.	ಜಿಲ್ಲೆ	2012-13				
		ಹಂಚಿಕೆ ಮಾಡಿದ ಅನುದಾನ	ಭೌತಿಕ ಗುರಿ (ಕಿ.ಮೀ.ಗಳಲ್ಲಿ)	ಬಿಡುಗಡೆಯಾದ ಅನುದಾನ	31.03.2013ರ ಅಂತ್ಯದವರೆಗಿನ ವೆಚ್ಚ	ಭೌತಿಕ ಪ್ರಗತಿ (ಕಿ.ಮೀ.ಗಳಲ್ಲಿ)
1	ಬಾಗಲಕೋಟೆ	399.86	202	399.86	399.86	199.93
2	ಬೆಂಗಳೂರು(ನ)	187.77	95	187.77	187.77	93.89
3	ಬೆಂಗಳೂರು(ಗ್ರಾ)	196.8	100	196.8	196.8	98.4
4	ಬೆಳಗಾಂ	621.26	312	621.26	621.26	310.63
5	ಬಳ್ಳಾರಿ	347.92	175	347.92	347.92	173.96
6	ಬೀದರ್	196.49	99	196.49	196.49	98.25
7	ಬಿಜಾಪುರ	548.12	277	548.12	548.12	274.06
8	ಚಾಮರಾಜನಗರ	212.99	107	212.99	212.99	106.5
9	ಚಿಕ್ಕಮಗಳೂರು	263.59	132	263.59	263.59	131.8
10	ಚಿಕ್ಕಬಳ್ಳಾಪುರ	476.23	240	476.23	476.23	238.12
11	ಚಿತ್ರದುರ್ಗ	535.22	269	535.22	535.22	267.61
12	ದಕ್ಷಿಣ ಕನ್ನಡ	582.53	293	582.53	582.53	291.27
13	ದಾವಣಗೆರೆ	267.18	134	267.18	267.18	133.59
14	ಧಾರವಾಡ	277.62	139	277.62	277.62	138.81
15	ಗದಗ್	262.26	132	262.26	262.26	131.13
16	ಗುಲ್ಬರ್ಗಾ	523.32	263	523.32	523.32	261.66
17	ಹಾಸನ	387.52	195	387.52	387.52	193.76
18	ಹಾವೇರಿ	439.36	221	439.36	439.36	219.68
19	ಕೊಡಗು	329.45	166	329.45	329.45	164.73
20	ಕೋಲಾರ	256.53	129	256.53	256.53	128.27
21	ಕೊಪ್ಪಳ	208.14	105	208.14	208.14	104.07
22	ಮಂಡ್ಯ	616.13	310	616.13	616.13	308.07
23	ಮೈಸೂರು	375.76	189	375.76	375.76	187.88
24	ರಾಮನಗರ	203.61	102	203.61	203.61	101.81
25	ರಾಯಚೂರು	318.29	160	318.29	318.29	159.15
26	ಶಿವಮೊಗ್ಗ	517.99	261	517.99	517.99	259
27	ತುಮಕೂರು	719.3	361	719.3	719.3	359.65
28	ಉಡುಪಿ	613.99	308	613.99	613.99	307
29	ಉತ್ತರ ಕನ್ನಡ	618.92	311	618.92	618.92	309.46
30	ಯಾದಗಿರಿ	225.85	113	225.85	225.85	112.93
	ಒಟ್ಟು	11730	5900	11730	11730	5865

ಅನುಬಂಧ-4.2 (ಅ)

2012-13ನೇ ಸಾಲಿನ ಪ್ರಧಾನಮಂತ್ರಿ ಗ್ರಾಮ ಸಡಕ್ ಯೋಜನೆಯಡಿ ಜಿಲ್ಲಾವಾರು ಭೌತಿಕ ಮತ್ತು ಆರ್ಥಿಕ ಪ್ರಗತಿ ವಿವರ
(ರೂ. ಲಕ್ಷಗಳಲ್ಲಿ)

ಕ್ರ.ಸಂ	ಜಿಲ್ಲೆ	ನಿಗದಿಪಡಿಸಿದ ಅನುದಾನ	ಬಿಡುಗಡೆಯಾದ ಅನುದಾನ	ವೆಚ್ಚ (31-03-2013 ಅಂತ್ಯಕ್ಕೆ)	ಭೌತಿಕ ಪ್ರಗತಿ
1	ಬಾಗಲಕೋಟೆ	45.40	45.40	45.40	0.00
2	ಬೆಂಗಳೂರು (ಗ್ರಾ)	27.92	27.92	27.92	0.00
3	ರಾಮನಗರ	5.09	5.09	5.09	0.00
4	ಬೆಂಗಳೂರು (ನ)	62.07	62.07	62.07	0.00
5	ಬೆಳಗಾಂ	811.42	811.42	811.42	7.07
6	ಬಳ್ಳಾರಿ	329.10	329.10	329.10	17.41
7	ಬೀದರ್	81.36	81.36	81.36	0.00
8	ಬಿಜಾಪುರ	0.00	0.00	0.00	0.00
9	ಚಾಮರಾಜನಗರ	0.00	0.00	0.00	0.00
10	ಚಿಕ್ಕಮಗಳೂರು	836.38	836.38	836.38	43.95
11	ಚಿತ್ರದುರ್ಗ	157.80	157.80	157.80	4.50
12	ದ.ಕನ್ನಡ	668.56	668.56	668.56	0.00
13	ದಾವಣಗೆರೆ	905.74	905.74	905.74	32.16
14	ಧಾರವಾಡ	734.53	734.53	734.53	30.64
15	ಗದಗ	997.34	997.34	997.34	40.00
16	ಗುಲ್ಬರ್ಗ	296.09	296.09	296.09	0.00
17	ಯಾದಗಿರಿ	0.00	0.00	0.00	0.00
18	ಹಾಸನ	578.04	578.04	578.04	18.68
19	ಹಾವೇರಿ	1037.32	1037.32	1037.32	0.00
20	ಕೊಡಗು	293.60	293.60	293.60	14.75
21	ಕೋಲಾರ	26.92	26.92	26.92	0.00
22	ಚಿಕ್ಕಬಳ್ಳಾಪುರ	118.77	118.77	118.77	7.07
23	ಕೊಪ್ಪಳ	561.15	561.15	561.15	20.44
24	ಮಂಡ್ಯ	91.04	91.04	91.04	0.00
25	ಮೈಸೂರು	0.00	0.00	0.00	0.00
26	ರಾಯಚೂರು	1164.12	1164.12	1164.12	46.17
27	ಶಿವಮೊಗ್ಗ	604.67	604.67	604.67	21.35
28	ತುಮಕೂರು	686.61	686.61	686.61	10.72
29	ಉಡುಪಿ	123.56	123.56	123.56	4.86
30	ಉ.ಕನ್ನಡ	1592.13	1592.13	1592.13	37.11
	ಒಟ್ಟು	12836.7	12836.7	12836.7	356.88

ಅನುಬಂಧ-4.2 (ಆ)

2012-13ನೇ ಸಾಲಿನ ನಮ್ಮ ಗ್ರಾಮ ನಮ್ಮ ರಸ್ತೆ ಅಭಿವೃದ್ಧಿ ಯೋಜನೆಯ ಹಂತ-1 ರ ಜಿಲ್ಲಾವಾರು ಸಾಧಿಸಿರುವ ಭೌತಿಕ ಮತ್ತು ಆರ್ಥಿಕ ಪ್ರಗತಿ ವಿವರ

(ರೂ. ಲಕ್ಷಗಳಲ್ಲಿ)

ಕ್ರ.ಸಂ	ಜಿಲ್ಲೆ	ವೆಚ್ಚ (31-03-2013 ಅಂತ್ಯಕ್ಕೆ)	ಭೌತಿಕ ಪ್ರಗತಿ
1	ಬಾಗಲಕೋಟೆ	1952.98	51.48
2	ಬೆಂಗಳೂರು (ಗ್ರಾ)	905.89	19.80
3	ರಾಮನಗರ	1000.50	33.17
4	ಬೆಂಗಳೂರು (ನ)	1257.61	53.90
5	ಬೆಳಗಾಂ	4336.33	199.01
6	ಬಳ್ಳಾರಿ	1457.49	39.77
7	ಬೀದರ್	1766.63	65.54
8	ಬಿಜಾಪುರ	981.37	21.29
9	ಚಾಮರಾಜನಗರ	896.55	26.99
10	ಚಿಕ್ಕಮಗಳೂರು	1850.37	62.77
11	ಚಿತ್ರದುರ್ಗ	2189.81	69.57
12	ದ.ಕನ್ನಡ	2421.54	80.34
13	ದಾವಣಗೆರೆ	1585.03	86.22
14	ಧಾರವಾಡ	1087.76	45.57
15	ಗದಗ	1614.66	46.91
16	ಗುಲ್ಬರ್ಗ	1453.22	79.73
17	ಯಾದಗಿರಿ	1575.26	34.65
18	ಹಾಸನ	1519.06	66.61
19	ಹಾವೇರಿ	370.07	2.48
20	ಕೊಡಗು	713.11	26.20
21	ಕೋಲಾರ	1668.88	79.35
22	ಚಿಕ್ಕಬಳ್ಳಾಪುರ	955.55	19.48
23	ಕೊಪ್ಪಳ	1271.08	51.81
24	ಮಂಡ್ಯ	2284.97	108.16
25	ವೈಸೂರು	1519.13	59.26
26	ರಾಯಚೂರು	2163.16	52.06
27	ಶಿವಮೊಗ್ಗ	2088.84	49.03
28	ತುಮಕೂರು	2810.83	129.30
29	ಉಡುಪಿ	763.41	9.52
30	ಉ.ಕನ್ನಡ	2080.39	45.33
	ಒಟ್ಟು	48541.5	1715.3

ಅನುಬಂಧ - 4.4 (ಅ)

ಪಶ್ಚಿಮಘಟ್ಟ ಅಭಿವೃದ್ಧಿ ಕಾರ್ಯಕ್ರಮ

2012-13ನೇ ಸಾಲಿನಲ್ಲಿ ಸಾಧಿಸಿದ ಪ್ರಗತಿ (ಮಾರ್ಚ್ 2013ರ ಅಂತ್ಯದವರೆಗೆ)

ಕ್ರ. ಸಂ.	ಜಿಲ್ಲೆ	ಆರ್ಥಿಕ (ರೂ. ಲಕ್ಷಗಳಲ್ಲಿ)			
		ವಾರ್ಷಿಕ ಅನುದಾನ	ಒಟ್ಟು ಬಿಡುಗಡೆ	ಸಂಚಿತ ವೆಚ್ಚ	ಒಟ್ಟು ಬಿಡುಗಡೆಗೆ ಶೇಕಡೆ(%)
1	ಬೆಳಗಾಂ	514.53	514.53	372.527	72
2	ಚಾಮರಾಜನಗರ	94.82	94.82	84.62	89
3	ಚಿಕ್ಕಮಗಳೂರು	303.99	303.99	227.99	75
4	ದಕ್ಷಿಣ ಕನ್ನಡ	73.92	73.92	225.2	99
5	ಧಾರವಾಡ	226.93	226.93	68.236	92
6	ಹಾಸನ	243.82	243.82	170.688	70
7	ಕೊಡಗು	272.69	272.69	199.09	73
8	ಮೈಸೂರು	106.65	106.65	77.093	72
9	ಶಿವಮೊಗ್ಗ	451.5	451.5	351.49	78
10	ಉತ್ತರ ಕನ್ನಡ	568.04	568.04	527.95	93
11	ಉಡುಪಿ	326.54	326.54	259.5	79
12	ಡಬ್ಲ್ಯೂ.ಜಿ.ಡಿ.ಪಿ.ಕೋಶ	56.57	56.57	36.008	64
	ಒಟ್ಟು	3240	3240	2600.392	80

ಅನುಬಂಧ 5.1 (ಅ)											
2012-13ನೇ ಸಾಲಿನಲ್ಲಿ ಸ್ವರ್ಣ ಜಯಂತಿ ಗ್ರಾಮ ಸ್ವರೋಚ್ಚಾರ್ ಯೋಜನೆಯಡಿ ಸಾಧಿಸಿದ ಪ್ರಗತಿ											
ಕ್ರ.ಸಂ	ಜಿಲ್ಲೆ	ಆರ್ಥಿಕ (ರೂ. ಲಕ್ಷಗಳಲ್ಲಿ)			ವಾರ್ಷಿಕ ಗುರಿಗೆ ಶೇಕಡಾ	ಲಭ್ಯವಿರುವ ಅನುದಾನಕ್ಕೆ ಶೇಕಡಾ	ಭೌತಿಕ (ಸ್ವರೋಚ್ಚಾರಿಗಳು ಸಂಖ್ಯೆಗಳಲ್ಲಿ)				
		ನಿಗದಿಪಡಿಸಿದ ಅನುದಾನ	ಒಟ್ಟು ಲಭ್ಯವಿರುವ ಮೊತ್ತ	ಒಟ್ಟು ಸಂಚಿತ ವೆಚ್ಚ			ಗುಂಪುಗಳು		ಒಟ್ಟು ಸ್ವರೋಚ್ಚಾರಿಗಳು		
							ಗುರಿ	ಸಾಧನೆ	ಗುರಿ	ಸಾಧನೆ	ಶೇಕಡಾ
1	ಬಾಗಲಕೋಟೆ	276.20	285.65	257.67	93	90	143	373	1812	2462	136
2	ಬೆಂಗಳೂರು (ಗಾ)	152.40	149.45	79.07	52	53	79	94	1000	893	89
3	ಬೆಂಗಳೂರು (ನ)	117.60	136.31	99.89	85	73	61	45	771	1025	133
4	ಬೆಳಗಾವಿ	816.40	738.05	539.52	66	73	423	783	5355	4238	79
5	ಬಳ್ಳಾರಿ	648.70	622.22	442.33	68	71	336	179	4255	4094	96
6	ಬೀದರ್	459.70	443.10	292.85	64	66	238	1220	3016	2774	92
7	ಬಿಜಾಪುರ	541.20	499.72	299.00	55	60	280	174	3550	2099	59
8	ಚಾಮರಾಜನಗರ	572.80	611.35	549.92	96	90	297	273	3757	4643	124
9	ಚಿಕ್ಕಮಗಳೂರು	260.20	256.26	253.46	97	99	135	257	1706	2707	159
10	ಚಿಕ್ಕಬಳ್ಳಾಪುರ	300.90	249.78	153.40	51	61	156	107	1974	1793	91
11	ಚಿತ್ರದುರ್ಗ	462.00	453.60	288.58	62	64	239	417	3031	2445	81
12	ದಕ್ಷಿಣ ಕನ್ನಡ	251.20	276.93	255.81	102	92	130	226	1647	1834	111
13	ದಾವಣಗೆರೆ	373.00	409.77	363.70	98	89	193	210	2446	2433	99
14	ದಾರವಾಡ	232.70	249.73	133.50	57	53	121	176	1526	1250	82
15	ಗದಗ	369.30	346.70	209.08	57	60	191	274	2422	1331	55
16	ಗುಲ್ಬರ್ಗಾ	464.07	367.29	140.83	30	38	240	205	3044	1352	44
17	ಹಾಸನ	337.10	363.18	320.59	95	88	175	406	2211	2414	109
18	ಹಾವೇರಿ	403.20	387.15	321.01	80	83	209	143	2645	2182	82
19	ಕೊಡಗು	94.80	94.63	47.18	50	50	49	21	622	247	40
20	ಕೋಲಾರ	339.90	421.79	419.93	124	100	176	96	2230	1661	74
21	ಕೊಪ್ಪಳ	580.20	517.73	337.77	58	65	301	125	3806	2860	75
22	ಮಂಡ್ಯ	438.80	383.76	331.28	75	86	227	235	2878	3687	128
23	ಮೈಸೂರು	534.80	456.73	379.31	71	83	277	755	3506	2676	76
24	ರಾಯಚೂರು	546.30	506.84	477.84	87	94	285	195	3584	2400	67
25	ರಾಮನಗರ	272.90	185.45	181.84	67	98	141	135	1790	1619	90
26	ಶಿವಮೊಗ್ಗ	464.70	355.04	287.85	62	81	241	540	3048	2809	92
27	ತುಮಕೂರು	688.90	949.77	920.22	134	97	357	879	4519	6580	146
28	ಉಡುಪಿ	204.50	230.50	178.45	87	77	106	169	1341	1240	92
29	ಉತ್ತರ ಕನ್ನಡ	289.70	243.44	223.81	77	92	150	255	1900	1382	73
30	ಯಾದಗಿರಿ	208.50	191.59	190.20	91	99	108	113	1368	1632	119
ಒಟ್ಟು		11702.67	11383.51	8975.89	77	79	6064	9080	76760	70762	92

ಅನುಬಂಧ 5.1 (ಆ)

**ಸ್ವರ್ಣ ಜಯಂತಿ ಗ್ರಾಮ ಸ್ವರೋಚ್ಛಾರ್ ಯೋಜನೆ
2012-13ನೇ ಸಾಲಿನ ಜಿಲ್ಲಾವಾರು ಸಾಲ ಹಾಗೂ ಸಹಾಯಧನಗಳ ವಿವರ**

(ರೂ. ಲಕ್ಷಗಳಲ್ಲಿ)

ಕ್ರಮ ಸಂಖ್ಯೆ	ಜಿಲ್ಲಾ ಪಂಚಾಯತಿಗಳ ಹೆಸರು	ಸಾಲ			ಸಹಾಯಧನ		
		ಗುಂಪುಗಳು	ವೈಯಕ್ತಿಕ	ಒಟ್ಟು	ಗುಂಪುಗಳು	ವೈಯಕ್ತಿಕ	ಒಟ್ಟು
1	ಬಾಗಲಕೋಟೆ	657.14	30.65	687.79	177.50	10.10	187.60
2	ಬೆಂಗಳೂರು (ಗ್ರಾ)	367.00	10.90	377.90	65.50	3.10	68.60
3	ಬೆಂಗಳೂರು (ನ)	233.50	7.60	241.10	76.50	3.00	79.50
4	ಬೆಳಗಾವಿ	966.73	47.30	1014.03	349.60	16.80	366.40
5	ಬಳ್ಳಾರಿ	968.95	25.43	994.38	333.60	6.92	340.52
6	ಬೀದರ್	550.00	34.20	584.20	181.00	10.90	191.90
7	ಬಿಜಾಪುರ	395.06	19.25	414.31	187.88	7.50	195.38
8	ಚಾಮರಾಜನಗರ	1326.30	57.60	1383.90	340.95	19.20	360.15
9	ಚಿಕ್ಕಮಗಳೂರು	518.39	13.85	532.24	169.65	6.81	176.46
10	ಚಿಕ್ಕಬಳ್ಳಾಪುರ	230.00	7.80	237.80	123.12	3.17	126.29
11	ಚಿತ್ರದುರ್ಗ	624.00	36.00	660.00	190.93	7.00	197.93
12	ದಕ್ಷಿಣ ಕನ್ನಡ	613.84	26.00	639.84	161.90	6.95	168.85
13	ದಾವಣಗೆರೆ	645.35	13.25	658.60	258.14	5.30	263.44
14	ದಾರವಾಡ	315.50	21.85	337.35	87.80	6.20	94.00
15	ಗದಗ	276.75	22.33	299.08	106.66	6.70	113.36
16	ಗುಲ್ಬರ್ಗಾ	390.00	0.00	390.00	126.96	0.00	126.96
17	ಹಾಸನ	604.45	33.60	638.05	173.95	7.55	181.50
18	ಹಾವೇರಿ	428.06	9.86	437.92	173.00	1.84	174.84
19	ಕೊಡಗು	15.00	0.40	15.40	5.25	0.10	5.35
20	ಕೋಲಾರ	341.25	6.00	347.25	113.75	2.73	116.48
21	ಕೊಪ್ಪಳ	412.85	9.00	421.85	256.41	7.25	263.66
22	ಮಂಡ್ಯ	636.00	25.75	661.75	196.36	8.53	204.89
23	ಮೈಸೂರು	549.50	15.60	565.10	156.50	5.20	161.70
24	ರಾಯಚೂರು	929.40	6.87	936.27	265.38	2.85	268.23
25	ರಾಮನಗರ	266.25	13.85	280.10	2.93	122.42	125.35
26	ಶಿವಮೊಗ್ಗ	604.30	18.85	623.15	205.30	5.80	211.10
27	ತುಮಕೂರು	1986.00	41.25	2027.25	662.00	16.50	678.50
28	ಉಡುಪಿ	330.55	7.80	338.35	99.55	2.35	101.90
29	ಉತ್ತರ ಕನ್ನಡ	299.42	16.40	315.82	105.93	5.30	111.23
30	ಯಾದಗಿರಿ	361.34	8.80	370.14	180.06	4.40	184.46
	ಒಟ್ಟು	16842.88	588.04	17430.92	5534.06	312.47	5846.53

ಅನುಬಂಧ - 5.5 (ಅ)
ನಿರ್ಮಲ ಭಾರತ್ ಅಭಿಯಾನ
2012-13ನೇ ಸಾಲಿನ ಭೌತಿಕ ಪ್ರಗತಿ ವಿವರ

ಕ್ರ.ಸಂ.	ಜಿಲ್ಲೆಗಳ ಹೆಸರು	ವೈಯಕ್ತಿಕ ಶೌಚಾಲಯ	ಶಾಲಾ ಶೌಚಾಲಯ	ಅಂಗನವಾಡಿ ಶೌಚಾಲಯ	ಸಮುದಾಯ ಶೌಚಾಲಯ	ಘನ ಮತ್ತು ದ್ರವತ್ಯಾಜ್ಯ ನಿರ್ವಹಣೆ
1	ಬಾಗಲಕೋಟೆ	9115	250	54	10	0
2	ಬೆಂಗಳೂರು(ಗ್ರಾ)	0	0	0	0	16
3	ಬೆಂಗಳೂರು(ನ)	5649	0	0	0	0
4	ಬೆಳಗಾಂ	26750	929	50	0	0
5	ಬಳ್ಳಾರಿ	15135	0	0	0	0
6	ಬೀದರ್	6241	0	0	0	16
7	ಬಿಜಾಪುರ	14590	0	31	0	0
8	ಚಾಮರಾಜನಗರ	8351	16	54	0	0
9	ಚಿಕ್ಕಮಗಳೂರು	2208	0	0	0	0
10	ಚಿಕ್ಕಬಳ್ಳಾಪುರ	6979	0	0	1	0
11	ಚಿತ್ರದುರ್ಗ	22186	0	0	0	0
12	ದಾವಣಗೆರೆ	21059	208	0	20	0
13	ಧಾರವಾಡ	7346	79	40	4	0
14	ಗದಗ	8280	0	0	12	0
15	ಗುಲ್ಬರ್ಗ	13936	45	60	0	0
16	ಹಾಸನ	7637	12	44	2	0
17	ಹಾವೇರಿ	12166	0	87	5	4
18	ಕೊಡಗು	2451	1	5	9	0
19	ಕೋಲಾರ	11833	0	0	0	0
20	ಕೊಪ್ಪಳ	10544	32	0	0	0
21	ಮಂಡ್ಯ	9780	0	0	2	0
22	ಮಂಗಳೂರು	0	0	0	0	30
23	ಮೈಸೂರು	17143	0	0	0	0
24	ರಾಯಚೂರು	9128	0	0	36	1
25	ರಾಮನಗರ	11253	1	0	0	2
26	ಶಿವಮೊಗ್ಗ	0	68	0	2	0
27	ತುಮಕೂರು	26970	40	144	8	0
28	ಉಡುಪಿ	0	61	32	6	6
29	ಉತ್ತರ ಕನ್ನಡ	7638	16	86	7	0
	ಒಟ್ಟು	294368	1758	687	124	75

ಅನುಬಂಧ - 5.5 (ಆ)
ನಿರ್ಮಲ ಭಾರತ್ ಅಭಿಯಾನ
2012-13ನೇ ಸಾಲಿನ ಆರ್ಥಿಕ ವಿವರ

(ರೂ.ಲಕ್ಷಗಳಲ್ಲಿ)

ಕ್ರ.ಸಂ.	ಜಿಲ್ಲೆಗಳ ಹೆಸರು	ಬಿಡುಗಡೆಯಾದ ಅನುದಾನ			ವೆಚ್ಚ		
		ಕೇಂದ್ರ	ರಾಜ್ಯ	ಒಟ್ಟು	ಕೇಂದ್ರ	ರಾಜ್ಯ	ಒಟ್ಟು
1	ಬಾಗಲಕೋಟೆ	323.72	81.00	404.72	265.91	63.40	329.31
2	ಬೆಂಗಳೂರು(ಗ್ರಾ)	30.73	144.74	175.47	35.25	142.12	177.37
3	ಬೆಂಗಳೂರು(ನ)	409.29	66.00	475.29	162.62	50.92	213.54
4	ಬೆಳಗಾವಿ	1134.30	148.00	1282.30	878.02	182.15	1060.17
5	ಬಳ್ಳಾರಿ	775.23	81.00	856.23	423.41	113.27	536.68
6	ಬೀದರ್	874.86	60.00	934.86	114.69	35.94	150.63
7	ಬಿಜಾಪುರ	971.01	162.00	1133.01	357.54	157.27	514.81
8	ಚಾಮರಾಜನಗರ	0.00	63.00	63.00	235.25	62.46	297.71
9	ಚಿಕ್ಕಮಗಳೂರು	423.61	93.00	516.61	248.93	95.48	344.41
10	ಚಿಕ್ಕಬಳ್ಳಾಪುರ	0.00	70.00	70.00	9.50	18.00	27.50
11	ಚಿತ್ರದುರ್ಗ	592.78	104.00	696.78	348.53	152.75	501.28
12	ದಾವಣಗೆರೆ	587.88	107.00	694.88	485.39	163.16	648.55
13	ಧಾರವಾಡ	373.83	61.00	434.83	307.24	123.70	430.94
14	ಗದಗ	347.52	81.00	428.52	297.83	101.72	399.55
15	ಗುಲ್ಬರ್ಗ	1494.05	243.00	1737.05	226.03	117.57	343.60
16	ಹಾಸನ	105.52	66.00	171.52	131.28	62.00	193.28
17	ಹಾವೇರಿ	713.40	172.00	885.40	305.95	110.87	416.82
18	ಕೊಡಗು	221.48	19.00	240.48	83.67	18.99	102.66
19	ಕೋಲಾರ	185.92	91.92	277.84	140.30	91.54	231.84
20	ಕೊಪ್ಪಳ	335.04	81.00	416.04	122.18	65.76	187.94
21	ಮಂಡ್ಯ	1278.22	102.00	1380.22	273.18	124.27	397.45
22	ಮಂಗಳೂರು	3.06	5.00	8.06	23.12	5.91	29.03
23	ಮೈಸೂರು	1428.65	97.00	1525.65	301.29	140.31	441.60
24	ರಾಯಚೂರು	0.00	81.54	81.54	180.51	86.13	266.64
25	ರಾಮನಗರ	509.78	100.00	609.78	191.20	38.09	229.29
26	ಶಿವಮೊಗ್ಗ	192.97	30.00	222.97	44.05	21.21	65.26
27	ತುಮಕೂರು	1178.89	149.00	1327.89	298.82	168.55	467.37
28	ಉಡುಪಿ	80.24	640.00	720.24	113.10	53.79	166.89
29	ಉತ್ತರ ಕನ್ನಡ	1378.83	43.00	1421.83	285.66	160.21	445.87
	ಒಟ್ಟು	15950.81	3242.20	19193.01	6890.45	2727.54	9617.99

ಅನುಬಂಧ - 6 (ಅ)

ಸುವರ್ಣ ಗ್ರಾಮೋದಯ ಯೋಜನೆಯ ಆರ್ಥಿಕ ಪ್ರಗತಿ (ರೂ.ಲಕ್ಷಗಳಲ್ಲಿ)

ಕ್ರ. ಸಂ	ಜಿಲ್ಲೆ	(ದಿನಾಂಕ:1.4.2012ರಿಂದ 31.03.2013ರವರೆಗೆ)								
		ಆಯವ್ಯಯ ಹಂಚಿಕೆ	ಪ್ರಾರಂಭಿಕ ಶಿಲ್ಕು	ಅನುದಾನ ಜಡುಗಡೆ	ಲಭ್ಯವಿರುವ ಅನುದಾನ	ಲಭ್ಯವಿರುವ ಅನುದಾನದಲ್ಲ ವ್ಯರ್ಥವಾದ ಅನುದಾನ	ಒಟ್ಟು ಲಭ್ಯವಿರುವ ಅನುದಾನ	ಸಾಧನೆ	ಉಳಿಕೆ	ಲಭ್ಯವಿರುವ ಅನುದಾನಕ್ಕೆ (ಕಲಂ 8) ಶೇ.
1	2	3	4	5	6	7	8	9	10	11
ಬೆಂಗಳೂರು ವಿಭಾಗ										
1	ಬೆಂಗಳೂರು(ನ)	599.36	534.46	1299.69	1834.15	261.25	1572.90	1560.32	12.58	99.20
2	ಬೆಂಗಳೂರು(ಗ್ರಾ)	510.46	562.29	455.23	1017.52	0.00	1017.52	985.65	31.87	96.87
3	ಚಿಕ್ಕಬಳ್ಳಾಪುರ	759.95	683.40	1230.23	1913.63	0.00	1913.63	1913.63	0.00	100.00
4	ಚಿತ್ರದುರ್ಗ	1029.52	1506.97	580.25	2087.22	0.00	2087.22	907.70	1179.52	43.49
5	ದಾವಣಗೆರೆ	1092.61	761.54	2334.70	3096.24	0.00	3096.24	2931.40	164.84	94.68
6	ಕೋಲಾರ	785.76	899.81	892.89	1792.70	0.00	1792.70	484.70	1308.00	27.04
7	ರಾಮನಗರ	711.20	348.97	955.60	1304.57	0.00	1304.57	1111.72	192.85	85.22
8	ಶಿವಮೊಗ್ಗ	834.51	559.36	352.62	911.98	224.25	687.73	400.29	287.44	58.20
9	ತುಮಕೂರು	1803.81	1791.83	1701.91	3493.74	0.00	3493.74	2340.31	1153.43	66.99
	ಒಟ್ಟು	8127.18	7648.61	9803.12	17451.73	485.50	16966.23	12635.72	4330.52	74.48
ಗುಲ್ಬರ್ಗಾ ವಿಭಾಗ										
10	ಬಳ್ಳಾರಿ	2110.66	2545.61	1750.00	4295.61	611.69	3683.92	3226.63	457.29	87.59
11	ಬೀದರ್	2030.37	2136.35	4718.00	6854.35	0.00	6854.35	5812.44	1041.91	84.80
12	ಗುಲ್ಬರ್ಗಾ	2563.77	3291.52	2614.50	5906.02	0.00	5906.02	4357.35	1548.67	73.78
13	ಯಾದಗಿರಿ	1382.25	1148.91	2550.00	3698.91	0.00	3698.91	2855.05	843.86	77.19
14	ಕೊಪ್ಪಳ	1770.69	2003.39	1105.00	3108.39	0.00	3108.39	1740.83	1367.56	56.00
15	ರಾಯಚೂರು	2168.02	1689.46	1750.00	3439.46	0.00	3439.46	3301.78	137.67	96.00
	ಒಟ್ಟು	12025.76	12815.24	14487.50	27302.74	611.69	26691.05	21294.08	5396.97	79.78

ಕ್ರ. ಸಂ	ಜಿಲ್ಲೆ	(ದಿನಾಂಕ:1.4.2012ರಿಂದ 31.03.2013ರವರೆಗೆ)								
		ಆಯವ್ಯಯ ಹಂಚಿಕೆ	ಪ್ರಾರಂಭಿಕ ಶಿಲ್ಕು	ಅನುದಾನ ಐಡುಗಡೆ	ಲಭ್ಯವಿರುವ ಅನುದಾನ	ಲಭ್ಯವಿರುವ ಅನುದಾನದಲ್ಲ ವ್ಯರ್ಪಿತವಾದ ಅನುದಾನ	ಒಟ್ಟು ಲಭ್ಯವಿರುವ ಅನುದಾನ	ಸಾಧನೆ	ಉಳಿಕೆ	ಲಭ್ಯವಿರುವ ಅನುದಾನಕ್ಕೆ (ಕಲಂ 8) ಶೇ.
1	2	3	4	5	6	7	8	9	10	11
ಬೆಳಗಾವಿ ವಿಭಾಗ										
16	ಬಾಗಲಕೋಟೆ	966.43	868.16	483.22	1351.38	0.00	1351.38	809.59	541.79	59.91
17	ಬೆಳಗಾವಿ	2589.58	2157.31	1860.29	4017.60	16.78	4000.82	2339.55	1661.27	58.48
18	ಬಿಜಾಪುರ	1233.13	1153.85	1201.80	2355.65	0.00	2355.65	1818.25	537.40	77.19
19	ಧಾರವಾಡ	570.68	137.63	285.34	422.97	0.00	422.97	140.68	282.30	33.26
20	ಗದಗ	501.28	500.41	750.64	1251.05	0.09	1250.96	870.24	380.72	69.57
21	ಹಾವೇರಿ	934.89	241.02	945.44	1186.46	0.00	1186.46	594.81	591.65	50.13
22	ಉತ್ತರ ಕನ್ನಡ	797.23	772.78	427.36	1200.14	0.00	1200.14	175.36	1024.78	14.61
	ಒಟ್ಟು	7593.22	5831.15	5954.09	11785.24	16.87	11768.37	6748.47	5019.90	57.34
ಮೈಸೂರು ವಿಭಾಗ										
23	ಚಾಮರಾಜನಗರ	691.13	590.46	345.57	936.03	0.94	935.09	437.98	497.11	46.84
24	ಚಿಕ್ಕಮಗಳೂರು	841.57	1157.68	199.06	1356.74	0.00	1356.74	871.15	485.60	64.21
25	ದಕ್ಷಿಣ ಕನ್ನಡ	889.00	459.49	389.54	849.03	0.00	849.03	562.91	286.13	66.30
26	ಹಾಸನ	1138.50	1035.79	1569.25	2605.04	48.67	2556.37	1967.01	589.36	76.95
27	ಕೊಡಗು	358.47	491.46	479.24	970.70	0.00	970.70	204.29	766.41	21.05
28	ಮಂಡ್ಯ	1201.59	1604.60	600.79	2205.39	0.00	2205.39	437.19	1768.20	19.82
29	ಮೈಸೂರು	1356.45	1358.36	678.23	2036.59	0.00	2036.59	777.95	1258.64	38.20
30	ಉಡುಪಿ	691.13	660.98	407.60	1068.58	129.98	938.60	298.70	639.90	31.82
	ಒಟ್ಟು	7167.84	7358.82	4669.28	12028.10	179.59	11848.51	5557.17	6291.34	46.90
	ರಾಜ್ಯದ ಒಟ್ಟು	34914.00	33653.82	34913.99	68567.81	1293.65	67274.16	46235.44	21038.72	68.73

ಅನುಬಂಧ - 6 (ಆ)

1 ರಿಂದ 4ನೇ ಹಂತದ ಸುರ್ವಣ ಗ್ರಾಮೋದಯ ಯೋಜನೆಯ ಭೌತಿಕ ಪ್ರಗತಿಯ ವಿವರ

2013ನೇ ಮಾರ್ಚ್ ಅಂತ್ಯದವರೆಗೆ

ಕ್ರ. ಸಂ	ಜಿಲ್ಲೆ	ರಸ್ತೆ ಅಭಿವೃದ್ಧಿ (ಕಿ.ಮೀ.)		ಚರಂಡಿ ಅಭಿವೃದ್ಧಿ (ಕಿ.ಮೀ.)		ಅಂಗನವಾಡಿ ಕಟ್ಟಡಗಳ ನಿರ್ಮಾಣ (ಸಂಖ್ಯೆ)		ಸಮುದಾಯ ಭವನ ಕಟ್ಟಡಗಳ ನಿರ್ಮಾಣ (ಸಂಖ್ಯೆ)	
		ಗುರಿ	ಸಾಧನೆ	ಗುರಿ	ಸಾಧನೆ	ಗುರಿ	ಸಾಧನೆ	ಗುರಿ	ಸಾಧನೆ
1	2	3	4	5	6	7	8	9	10
ಬೆಂಗಳೂರು ವಿಭಾಗ									
1	ಬೆಂಗಳೂರು(ನ)	102.09	89.14	65.86	61.01	34	18	50	31
2	ಬೆಂಗಳೂರು(ಗ್ರಾ)	107.91	97.62	67.57	53.01	56	41	65	30
3	ಚಿಕ್ಕಬಳ್ಳಾಪುರ	93.94	91.13	65.08	63.28	16	14	21	7
4	ಚಿತ್ರದುರ್ಗ	143.28	135.58	86.35	80.84	138	91	95	59
5	ದಾವಣಗೆರೆ	139.56	139.14	95.68	95.63	53	51	50	46
6	ಕೋಲಾರ	133.57	132.1	110.76	107.58	71	0	115	68
7	ರಾಮನಗರ	101.68	93.61	87.52	79.69	61	39	53	44
8	ಶಿವಮೊಗ್ಗ	286.32	282.1	189.92	185.03	129	93	88	68
9	ತುಮಕೂರು	329.76	304.99	196.01	167.3	189	142	163	127
	ಒಟ್ಟು	1438.11	1365.41	964.75	893.37	747	489	700	480
ಗುಲ್ಬರ್ಗಾ ವಿಭಾಗ									
10	ಬಳ್ಳಾರಿ	224.04	200.96	127.02	101.34	143	59	161	102
11	ಬೀದರ್	304.38	295.44	150.49	137.1	62	54	184	154
12	ಗುಲ್ಬರ್ಗಾ	253.77	245.55	237.04	192.67	168	105	220	121
13	ಯಾದಗೀರ್	170.36	148.53	122.05	104.36	117	69	109	58
14	ಕೊಪ್ಪಳ	270.97	265.2	217.84	209.07	196	147	165	118
15	ರಾಯಚೂರು	226.16	197.4	149.64	92.79	145	83	151	88
	ಒಟ್ಟು	1449.68	1353.08	1004.08	837.33	831	517	990	641
ಬೆಳಗಾವಿ ವಿಭಾಗ									
16	ಬಾಗಲಕೋಟೆ	130.46	122.98	164.01	116.82	110	98	100	88
17	ಬೆಳಗಾವಿ	553.01	539.98	267.01	267.01	226	174	283	221
18	ಬಿಜಾಪುರ	173.56	166.97	152.86	126.39	127	80	171	121
19	ಧಾರವಾಡ	115.32	112.14	97.81	69.56	37	25	33	23
20	ಗದಗ	67.63	60.57	88.92	62.1	30	17	25	13
21	ಹಾವೇರಿ	202.92	186.61	225.35	161.95	80	40	55	36
22	ಉತ್ತರ ಕನ್ನಡ	182.64	171.41	90.06	75.17	96	80	129	97
	ಒಟ್ಟು	1425.54	1360.66	1086.02	879.00	706	514	796	599
ಮೈಸೂರು ವಿಭಾಗ									
23	ಚಾಮರಾಜನಗರ	112.17	100.25	92.68	78.79	87	62	43	29
24	ಚಿಕ್ಕಮಗಳೂರು	191.06	188.00	58.29	58.29	30	24	63	51
25	ದಕ್ಷಿಣ ಕನ್ನಡ	274.72	270.95	45.50	44.34	304	248	72	48
26	ಹಾಸನ	226.7	223.18	294.01	253.54	132	80	146	80
27	ಕೊಡಗು	100.01	94.98	29.80	23.17	26	9	32	22
28	ಮಂಡ್ಯ	208.82	197.9	255.17	197.42	38	3	64	42
29	ಮೈಸೂರು	242.38	235.61	303.94	237.86	66	35	78	47
30	ಉಡುಪಿ	213.90	202.89	21.06	19.78	77	28	64	40
	ಒಟ್ಟು	1569.76	1513.76	1100.45	913.19	760	489	562	359
	ರಾಜ್ಯದ ಒಟ್ಟು	5883.09	5592.91	4155.30	3522.89	3044	2009	3048	2079

ಅನುಬಂಧ-7.1(ಅ)								
01.04.2012 ರವರೆಗಿನ ಕುಡಿಯುವ ನೀರಿನ ವ್ಯವಸ್ಥೆಯಿಂದ ಆವರಿಸಲ್ಪಟ್ಟ ಜನವಸತಿಗಳ ಜಿಲ್ಲಾವಾರು ವಿವರ ಕೆಳಕಂಡಂತಿರುತ್ತದೆ								
ಕ್ರ. ಸಂ	ಜಿಲ್ಲೆಯ ಹೆಸರು	ಜನವಸತಿಗಳ ಸಂಖ್ಯೆ	0 ಜನಸಂಖ್ಯೆ ಆವರಿಸಲ್ಪಟ್ಟ ಜನವಸತಿಗಳು	> 0 ಮತ್ತು < 25% ಜನಸಂಖ್ಯೆ ಆವರಿಸಲ್ಪಟ್ಟ ಜನವಸತಿಗಳು	>= 25 ಮತ್ತು < 50% ಜನಸಂಖ್ಯೆ ಆವರಿಸಲ್ಪಟ್ಟ ಜನವಸತಿಗಳು	>= 50 ಮತ್ತು < 75% ಜನಸಂಖ್ಯೆ ಆವರಿಸಲ್ಪಟ್ಟ ಜನವಸತಿಗಳು	>= 75 ಮತ್ತು < 100% ಜನಸಂಖ್ಯೆ ಆವರಿಸಲ್ಪಟ್ಟ ಜನವಸತಿಗಳು	100% ಜನಸಂಖ್ಯೆ ಆವರಿಸಲ್ಪಟ್ಟ ಜನವಸತಿಗಳು
1	ಬಾಗಲಕೋಟೆ	1010	0	188	131	63	54	574
2	ಬೆಂಗಳೂರು ಗ್ರಾಮಾಂತರ	1272	0	249	418	76	25	504
3	ಬೆಂಗಳೂರು ನಗರ	1037	0	3	626	66	7	335
4	ಬೆಳಗಾಂ	1790	0	115	622	289	131	633
5	ಬಳ್ಳಾರಿ	1012	0	80	348	193	79	312
6	ಬೀದರ್	881	0	2	93	39	13	734
7	ಬಿಜಾಪುರ	1050	0	70	259	218	64	439
8	ಚಾಮರಾಜನಗರ	830	0	72	361	64	32	301
9	ಚಿಕ್ಕಬಳ್ಳಾಪುರ	1921	0	68	348	432	328	745
10	ಚಿಕ್ಕಮಗಳೂರು	3484	0	120	516	797	193	1858
11	ಚಿತ್ರದುರ್ಗ	1633	0	3	336	361	117	816
12	ದಕ್ಷಿಣ ಕನ್ನಡ	3592	0	27	135	658	745	2027
13	ದಾವಣಗೆರೆ	1134	0	180	320	140	79	415
14	ಧಾರವಾಡ	388	0	1	40	61	43	243
15	ಗದಗ	342	0	0	50	94	94	104
16	ಗುಲ್ಬರ್ಗಾ	1269	0	0	411	243	249	366
17	ಹಾಸನ	3814	0	40	428	961	1078	1307
18	ಹಾವೇರಿ	711	0	5	354	3	0	349
19	ಕೊಡಗು	532	0	18	93	78	25	318
20	ಕೋಲಾರ	1960	0	520	589	181	136	534
21	ಕೊಪ್ಪಳ	737	0	34	189	203	34	277
22	ಮಂಡ್ಯ	1986	0	137	646	334	158	711
23	ಮೈಸೂರು	2003	0	103	703	255	145	797
24	ರಾಯಚೂರು	1461	0	29	306	313	168	645
25	ರಾಮನಗರ	2137	0	111	1037	233	88	668
26	ಶಿವಮೊಗ್ಗ	4633	0	22	339	1842	1669	761
27	ತುಮಕೂರು	5312	0	424	1982	1041	739	1126
28	ಉಡುಪಿ	3497	0	250	1428	789	203	827
29	ಉತ್ತರಕನ್ನಡ	7402	0	488	2143	1748	509	2514
30	ಯಾದಗಿರಿ	745	0	6	232	166	111	230
	ಒಟ್ಟು	59575	0	3365	15483	11941	7316	21470

ಅನುಬಂಧ-7.1(ಆ)

2012-13 ನೇ ಸಾಲಿನಲ್ಲಿ ರಾಷ್ಟ್ರೀಯ ಗ್ರಾಮೀಣ ಕುಡಿಯುವ ನೀರಿನ ಕಾರ್ಯಕ್ರಮದಡಿ ಆವರಿಸಿರುವ ಗ್ರಾಮೀಣ ಜನವಸತಿಗಳ ಜಿಲ್ಲಾವಾರು ವಿವರ

ಕ್ರ. ಸಂ.	ಜಿಲ್ಲೆ	20 ಅಂಶ ಗುರಿ	> 0% < 25% ಜನಸಂಖ್ಯೆ ಆವರಿಸಲ್ಪಟ್ಟ ಜನವಸತಿಗಳು			≥ 25% < 50% ಜನಸಂಖ್ಯೆ ಆವರಿಸಲ್ಪಟ್ಟ ಜನವಸತಿಗಳು			≥ 50% < 75% ಜನಸಂಖ್ಯೆ ಆವರಿಸಲ್ಪಟ್ಟ ಜನವಸತಿಗಳು			≥ 75% < 100% ಜನಸಂಖ್ಯೆ ಆವರಿಸಲ್ಪಟ್ಟ ಜನವಸತಿಗಳು			100% ಜನಸಂಖ್ಯೆ ಆವರಿಸಲ್ಪಟ್ಟ ಜನವಸತಿಗಳು			ಕಲುಹಿತಗೊಂಡ ಜನವಸತಿಗಳ ಸಂಖ್ಯೆ			ಒಟ್ಟು			
			01/04/2012 ರಲ್ಲಿದ್ದಂತೆ	ಗುರಿ	ಸಾಧನೆ	01/04/2012 ರಲ್ಲಿದ್ದಂತೆ	ಗುರಿ	ಸಾಧನೆ	01/04/2012 ರಲ್ಲಿದ್ದಂತೆ	ಗುರಿ	ಸಾಧನೆ	01/04/2012 ರಲ್ಲಿದ್ದಂತೆ	ಗುರಿ	ಸಾಧನೆ	01/04/2012 ರಲ್ಲಿದ್ದಂತೆ	ಗುರಿ	ಸಾಧನೆ	01/04/2012 ರಲ್ಲಿದ್ದಂತೆ	ಗುರಿ	ಸಾಧನೆ	01/04/2012 ರಲ್ಲಿದ್ದಂತೆ	ಗುರಿ	ಸಾಧನೆ	(%) ಸಾಧನೆ
1	ಬಾಗಲಕೋಟೆ	--	155	154	80	99	91	48	45	0	10	43	0	6	562	0	62	106	61	29	1010	306	235	77
2	ಬೆಂಗಳೂರು ಗ್ರಾಮಾಂತರ	--	241	201	116	394	228	143	69	9	19	22	0	4	504	0	111	42	37	20	1272	475	413	87
3	ಬೆಂಗಳೂರು ನಗರ	--	2	2	1	548	218	227	54	0	1	7	0	0	335	0	11	91	24	24	1037	244	264	108
4	ಬೆಳಗಾವಿ	--	104	104	65	465	344	255	229	32	54	112	0	24	626	0	231	254	123	105	1790	603	734	122
5	ಬಳ್ಳಾರಿ	--	29	29	22	145	125	47	78	25	24	27	1	9	307	2	113	426	143	176	1012	325	391	120
6	ಬೀದರ್	--	1	1	1	79	53	35	34	14	8	11	1	1	725	0	66	31	15	6	881	84	117	139
7	ಬಿಜಾಪುರ	--	62	62	45	230	123	133	186	0	94	48	0	28	438	0	173	86	20	52	1050	205	525	256
8	ಚಾಮರಾಜನಗರ	--	72	72	71	361	349	351	64	0	44	32	0	19	301	0	231	0	0	0	830	421	716	170
9	ಚಿಕ್ಕಬಳ್ಳಾಪುರ	--	51	51	36	241	109	108	381	0	47	297	0	49	744	0	280	207	119	103	1921	279	623	223
10	ಚಿಕ್ಕಮಗಳೂರು	--	106	106	68	467	205	147	776	0	72	169	0	17	1849	0	126	117	55	31	3484	366	461	126
11	ಚಿತ್ರದುರ್ಗ	--	3	1	0	249	230	107	299	3	110	105	0	38	811	4	260	166	84	66	1633	322	581	180
12	ದಕ್ಷಿಣ ಕನ್ನಡ	--	26	25	3	132	116	27	641	0	45	712	0	58	2027	1	136	54	16	5	3592	158	274	173
13	ದಾವಣಗೆರೆ	--	41	41	30	145	102	74	53	8	12	43	2	5	403	4	148	449	316	265	1134	473	534	113
14	ಧಾರವಾಡ	--	0	0	0	25	25	15	42	0	25	35	0	15	234	4	119	52	52	30	388	81	204	252
15	ಗದಗ	--	0	0	0	31	31	22	48	0	22	58	0	22	103	0	50	102	83	68	342	114	184	161
16	ಗುಲ್ಬರ್ಗ	--	0	0	0	294	161	84	166	0	31	139	0	37	362	0	71	308	141	74	1269	302	297	98
17	ಹಾಸನ	--	40	38	14	423	255	121	929	124	79	1000	88	70	1304	27	89	118	25	10	3814	557	383	69
18	ಹಾವೇರಿ	--	5	5	4	344	117	200	3	1	2	0	0	0	349	11	257	10	10	7	711	144	470	326
19	ಕೊಡಗು	--	18	18	6	93	46	38	78	11	27	24	3	9	318	0	46	1	1	1	532	79	127	161
20	ಕೋಲಾರ	--	271	270	231	281	212	156	114	2	4	89	0	2	533	1	21	672	296	191	1960	781	605	77
21	ಕೊಪ್ಪಳ	--	26	25	21	137	113	118	151	12	77	24	0	12	276	1	196	123	62	94	737	213	518	243
22	ಮಂಡ್ಯ	--	71	71	22	362	113	57	173	0	24	84	0	9	691	0	100	605	195	127	1986	379	339	89
23	ಮೈಸೂರು	--	85	85	34	615	293	131	233	0	18	120	0	9	771	0	101	179	60	36	2003	438	329	75
24	ರಾಯಚೂರು	--	24	9	5	202	57	41	230	4	43	131	3	18	642	0	67	232	83	33	1461	156	207	133
25	ರಾಮನಗರ	--	111	109	87	1028	336	611	228	4	70	88	2	27	668	11	253	14	12	9	2137	474	1057	223
26	ಶಿವಮೊಗ್ಗ	--	22	22	13	339	218	51	1835	0	61	1653	0	62	759	0	51	25	7	1	4633	247	239	97
27	ತುಮಕೂರು	--	279	179	161	1499	384	410	617	14	43	496	11	29	1121	51	130	1300	378	391	5312	1017	1164	114
28	ಉಡುಪಿ	--	248	248	113	1426	3	160	784	0	37	203	0	7	827	0	68	9	9	1	3497	260	386	148
29	ಉತ್ತರಕನ್ನಡ	--	488	396	84	2137	222	137	1747	31	53	509	1	16	2513	13	165	8	5	4	7402	668	459	69
30	ಯಾದಗಿರಿ	--	6	6	5	191	115	141	135	7	57	95	5	34	230	0	140	88	35	62	745	168	439	261
	ಒಟ್ಟು	0	2587	2330	1338	12982	4994	4195	10422	301	1213	6376	117	636	21333	130	3872	5875	2467	2021	59575	10339	13275	128

ಅನುಬಂಧ - 7.1 (ಇ)
2012-13ನೇ ಸಾಲಿನಲ್ಲಿ ಜಿಲ್ಲಾವಾರು ಆವರಿಸಿರುವ ನೀರಿನ ಗುಣಮಟ್ಟದ ಸಮಸ್ಯೆಗೊಳಗಾಗಿರುವ ಜನವಸತಿಗಳ ತಃಖ್ತೆ

ಕ್ರ. ಸಂ.	ಜಿಲ್ಲೆಯ ಹೆಸರು	ಒಟ್ಟು			ಫೋರ್ಟ್			ಆರ್ಟಿಸಿಕ್			ಕಬ್ಬಿಣಾಂಶ			ಸಾಲಿನಿಟಿ			ನೈಟ್ರೇಟ್									
		1/4/2012 ರಲ್ಲಿ ದೃಷ್ಟಾಂತ	ಗುರಿ	ಸಾಧನೆ	ಬಾಕಿ	1/4/2012 ರಲ್ಲಿ ದೃಷ್ಟಾಂತ	ಗುರಿ	ಸಾಧನೆ	ಬಾಕಿ	1/4/2012 ರಲ್ಲಿ ದೃಷ್ಟಾಂತ	ಗುರಿ	ಸಾಧನೆ	ಬಾಕಿ	1/4/2012 ರಲ್ಲಿ ದೃಷ್ಟಾಂತ	ಗುರಿ	ಸಾಧನೆ	ಬಾಕಿ	1/4/2012 ರಲ್ಲಿ ದೃಷ್ಟಾಂತ	ಗುರಿ	ಸಾಧನೆ	ಬಾಕಿ					
1	ಬಾಗಲಕೋಟೆ	106	61	29	77	68	37	22	46	0	0	0	0	3	2	0	3	2	2	0	2	33	20	7	26	
2	ಬೆಂಗಳೂರು ಗ್ರಾಮಾಂತರ	42	37	20	22	4	3	1	3	0	0	0	0	5	3	0	5	3	3	1	2	30	28	18	12	
3	ಬೆಂಗಳೂರು ನಗರ	91	24	24	67	25	9	9	16	0	0	0	0	12	4	4	8	0	0	0	0	54	11	11	43	
4	ಬೆಳಗಾವಿ	254	123	105	149	56	19	29	27	0	0	0	0	113	60	48	65	82	44	28	54	3	0	0	3	
5	ಬಳ್ಳಾರಿ	426	143	176	250	397	134	164	233	0	0	0	0	1	1	0	1	25	8	12	13	3	0	0	3	
6	ಬೀದರ್	31	15	6	25	9	5	4	5	0	0	0	0	0	0	0	0	0	0	0	0	22	10	2	20	
7	ಬಿಜಾಪುರ	86	20	52	34	53	13	35	18	0	0	0	0	12	1	7	5	15	5	7	8	6	1	3	3	
8	ಚಾಮರಾಜನಗರ	0	0	0	0	0	0	0	0	0	0	0	0	0	0	0	0	0	0	0	0	0	0	0	0	0
9	ಚಿಕ್ಕಬಳ್ಳಾಪುರ	207	119	103	104	118	72	62	56	0	0	0	0	0	0	0	0	44	31	25	19	45	16	16	29	
10	ಚಿಕ್ಕಮಗಳೂರು	117	55	31	86	37	13	9	28	0	0	0	0	67	36	19	48	1	0	0	1	12	6	3	9	
11	ಚಿತ್ರದುರ್ಗ	166	84	66	100	129	63	52	77	0	0	0	0	7	3	2	5	14	8	6	8	16	10	6	10	
12	ದಕ್ಷಿಣ ಕನ್ನಡ	54	16	5	49	12	4	0	12	0	0	0	0	19	9	3	16	0	0	0	0	23	3	2	21	
13	ದಾವಣಗೆರೆ	449	316	265	184	258	183	145	113	0	0	0	0	8	4	3	5	110	77	76	34	73	52	41	32	
14	ಧಾರವಾಡ	52	52	30	22	5	5	0	5	0	0	0	0	4	4	3	1	37	37	25	12	6	6	2	4	
15	ಗದಗ	102	83	68	34	56	49	42	14	0	0	0	0	0	0	0	0	0	0	0	0	46	34	26	20	
16	ಗುಲ್ಬರ್ಗಾ	308	141	74	234	146	63	36	110	0	0	0	0	0	0	0	0	0	0	0	0	162	78	38	124	
17	ಹಾಸನ	118	25	10	108	57	12	3	54	0	0	0	0	14	2	2	12	42	11	5	37	5	0	0	5	
18	ಹಾವೇರಿ	10	10	7	3	10	10	7	3	0	0	0	0	0	0	0	0	0	0	0	0	0	0	0	0	0
19	ಕೊಡಗು	1	1	1	0	0	0	0	0	0	0	0	0	1	1	1	0	0	0	0	0	0	0	0	0	0
20	ಕೋಲಾರ	672	296	191	481	234	125	56	178	0	0	0	0	85	40	19	66	67	28	29	38	286	103	87	199	
21	ಕೊಪ್ಪಳ	123	62	94	29	99	48	72	27	0	0	0	0	7	6	7	0	1	1	0	1	16	7	15	1	
22	ಮಂಡ್ಯ	605	195	127	478	265	82	61	204	0	0	0	0	170	55	35	135	1	0	0	1	169	58	31	138	
23	ಮೈಸೂರು	179	60	36	143	45	13	9	36	0	0	0	0	8	1	0	8	0	0	0	0	126	46	27	99	
24	ರಾಯಚೂರು	232	83	33	199	173	66	27	146	6	3	1	5	8	0	0	8	45	14	5	40	0	0	0	0	
25	ರಾಮನಗರ	14	12	9	5	13	11	8	5	0	0	0	0	0	0	0	0	0	0	0	0	1	1	1	0	
26	ಶಿವಮೊಗ್ಗ	25	7	1	24	13	4	1	12	0	0	0	0	5	0	0	5	0	0	0	0	7	3	0	7	
27	ತುಮಕೂರು	1300	378	391	909	520	253	248	272	0	0	0	0	368	66	75	293	235	30	32	203	177	29	36	141	
28	ಉಡುಪಿ	9	9	1	8	0	0	0	0	0	0	0	0	8	8	0	8	1	1	1	0	0	0	0	0	
29	ಉತ್ತರಕನ್ನಡ	8	5	4	4	0	0	0	0	0	0	0	0	6	3	3	3	2	2	1	1	0	0	0	0	
30	ಯಾದಗಿರಿ	88	35	62	26	4	4	4	0	13	1	6	7	7	6	6	1	7	3	4	3	57	21	42	15	
	ಒಟ್ಟು	5875	2467	2021	3854	2806	1300	1106	1700	19	4	7	12	938	315	237	701	734	305	257	477	1378	543	414	964	

ಅನುಬಂಧ-7.1 (ಈ)
2012-13 ನೇ ಸಾಲಿನಲ್ಲಿ ರಾಷ್ಟ್ರೀಯ ಗ್ರಾಮೀಣ ಕುಡಿಯುವ ನೀರಿನ ಕಾರ್ಯಕ್ರಮದಡಿ ಸಾಧಿಸಿರುವ ಆರ್ಥಿಕ ಪ್ರಗತಿಯ ಜಿಲ್ಲಾವಾರು ತ:ಖೆ

(ರೂ. ಲಕ್ಷಗಳಲ್ಲಿ)

ಕ್ರ. ಸಂ.	ಜಿಲ್ಲೆಯ ಹೆಸರು	ಹಂಚಿಕೆ			ಲಭ್ಯವಿರುವ ಅನುದಾನ			2012-13ನೇ ಸಾಲಿನ ಮಾರ್ಚ್ 2013 ರ ಅಂತ್ಯಕ್ಕೆ ವೆಚ್ಚ		
		ಕೇಂದ್ರ	ರಾಜ್ಯ	ಒಟ್ಟು	ಕೇಂದ್ರ	ರಾಜ್ಯ	ಒಟ್ಟು	ಕೇಂದ್ರ	ರಾಜ್ಯ	ಒಟ್ಟು
1	2	4	5	6	7	8	9	10	12	13
1	ಕೇಂದ್ರ ಕಛೇರಿ	862.00	0.00	862.00	8469.81	0.00	8469.81	198.57	0.00	198.57
1	ಬಾಗಲಕೋಟೆ	6675.50	1049.63	7725.13	6438.78	1504.90	7943.68	4176.14	1337.70	5513.84
2	ಬೆಂಗಳೂರು (ಗ್ರಾ)	1368.19	1656.56	3024.75	1759.99	2100.56	3860.55	1705.44	1963.02	3668.46
3	ಬೆಂಗಳೂರು (ನ)	1611.99	2838.27	4450.26	1983.06	3138.27	5121.33	1919.61	3046.98	4966.59
4	ಬೆಳಗಾವಿ	4592.87	5039.10	9631.97	5246.51	7165.48	12411.99	4630.45	7165.45	11795.90
5	ಬಳ್ಳಾರಿ	5801.81	1985.80	7787.61	7356.13	3419.53	10775.66	4477.96	3316.03	7793.99
6	ಬೀದರ್	1816.28	2418.70	4234.98	2172.64	2988.17	5160.81	2062.52	2651.99	4714.51
7	ಬಿಜಾಪುರ	6324.36	3403.28	9727.64	7280.62	4113.36	11393.98	6870.24	3786.97	10657.21
8	ಚಾಮರಾಜನಗರ	1919.39	2163.32	4082.71	1899.38	3863.32	5762.70	1853.76	3643.34	5497.10
9	ಚಿಕ್ಕಮಗಳೂರು	3153.83	3462.73	6616.56	3274.45	4432.23	7706.68	2686.53	4432.23	7118.76
10	ಚಿಕ್ಕಬಳ್ಳಾಪುರ	2395.63	1794.00	4189.63	2284.90	2506.84	4791.74	2193.53	2478.14	4671.67
11	ಚಿತ್ರದುರ್ಗ	3319.10	5933.67	9252.77	3389.33	6317.45	9706.78	3217.97	5279.52	8497.49
12	ದಕ್ಷಿಣ ಕನ್ನಡ	3030.33	1417.38	4447.71	3379.54	1737.38	5116.92	3320.60	1737.38	5057.98
13	ದಾವಣಗೆರೆ	4980.08	2520.55	7500.63	5906.85	4013.39	9920.24	4670.11	3837.81	8507.92
14	ದಾರವಾಡ	1573.07	1518.44	3091.51	1902.47	1818.32	3720.79	1500.71	1380.20	2880.91
15	ಗದಗ	2332.32	2129.18	4461.50	2212.02	2665.31	4877.33	1468.94	2234.18	3703.12
16	ಗುಲ್ಬರ್ಗಾ	3019.36	4016.87	7036.23	3403.90	4509.22	7913.11	3135.79	4314.68	7450.47
17	ಹಾಸನ	2157.32	3237.46	5394.78	2143.82	3827.32	5971.14	2126.62	3496.67	5623.29
18	ಹಾವೇರಿ	2517.78	2800.82	5318.60	2567.62	3525.07	6092.70	2464.08	3233.20	5697.28
19	ಕೊಡಗು	720.34	681.14	1401.48	797.03	925.15	1722.18	699.48	925.14	1624.62
20	ಕೋಲಾರ	3003.28	2716.72	5720.00	3511.66	3873.89	7385.55	3211.24	3813.67	7024.91
21	ಕೊಪ್ಪಳ	4420.08	2415.46	6835.54	6016.94	3626.04	9642.98	3833.11	2500.56	6333.67
22	ಮಂಡ್ಯ	2625.12	2283.94	4909.06	3109.66	2977.05	6086.71	2425.71	2184.11	4609.82
23	ಮೈಸೂರು	2663.74	2923.84	5587.58	3306.88	4394.91	7701.78	2420.69	4033.49	6454.18
24	ರಾಯಚೂರು	5133.09	3034.82	8167.91	5976.22	3366.04	9342.26	5637.68	3099.68	8737.36
25	ರಾಮನಗರ	2118.99	2933.01	5052.00	2371.45	4395.96	6767.41	1916.00	4218.98	6134.98
26	ಶಿವಮೊಗ್ಗ	1801.47	1401.91	3203.38	2565.62	2801.91	5367.53	2435.28	2143.45	4578.73
27	ತುಮಕೂರು	5215.22	4907.41	10122.63	6020.62	7086.32	13106.94	5561.69	6896.67	12458.36
28	ಉಡುಪಿ	1457.06	793.53	2250.59	1869.73	1504.20	3373.93	1829.23	1501.59	3330.82
29	ಉತ್ತರ ಕನ್ನಡ	2529.03	626.09	3155.12	2590.07	2097.11	4687.18	1659.75	1743.81	3403.56
30	ಯಾದಗಿರಿ	1128.20	1660.74	2788.94	1313.63	1898.86	3212.48	1168.83	1619.70	2788.53
	ಒಟ್ಟು	92266.83	75764.36	168031.19	112521.32	102593.55	215114.86	87478.26	94016.34	181494.60

ಅನುಬಂಧ - 7.1(ಉ)

2004-05ರ ಮೊದಲು ಸಬ್‌ಮಿಷನ್ ಯೋಜನೆಯಡಿ ಕೈಗೆತ್ತಿಕೊಂಡ ಯೋಜನೆಗಳ ವಿವರ - 2012-13ನೇ ಸಾಲಿನ ಅಂತ್ಯಕ್ಕೆ

(ರೂ. ಲಕ್ಷಗಳಲ್ಲಿ)

ಕ್ರ.ಸಂ.	ಜಿಲ್ಲೆ	ಕಾಮಗಾರಿಗಳ ಸಂಖ್ಯೆ	ರಾಸಾಯನಿಕ ಕಲುಷಿತ ಹೊಂದಿರುವ ಜನವಸತಿಗಳು	ಪೂರ್ಣಗೊಂಡಿರುವ ಕಾಮಗಾರಿಗಳ ಸಂಖ್ಯೆ	ವೆಚ್ಚ
1	ಬೆಳಗಾವಿ	21	72	21	4839.56
2	ಬಳ್ಳಾರಿ	7	32	7	1626.50
3	ಬಿಜಾಪುರ	1	1	1	211.67
4	ಚಿತ್ರದುರ್ಗ	1	1	1	33.90
5	ದಾವಣಗೆರೆ	1	1	1	70.72
6	ಧಾರವಾಡ	2	5	2	203.87
7	ಗದಗ	2	12	1	748.25
8	ಗುಲ್ಬರ್ಗಾ	3	18	3	527.77
9	ಹಾವೇರಿ	1	2	1	124.95
10	ಕೊಪ್ಪಳ	1	39	0	2893.63
11	ರಾಯಚೂರು	2	17	1	532.52
12	ತುಮಕೂರು	2	8	2	500.23
13	ಉತ್ತರಕನ್ನಡ	3	18	1	1352.23
14	ಯಾದಗಿರಿ	2	18	2	483.41
	ಒಟ್ಟು	49	244	44	14149.21

ಅನುಬಂಧ-7.1 (ಉ)

2005-06 ರಿಂದ 2012-13ನೇ ಸಾಲಿನ ಸಬ್‌ಮಿಷನ್ ಯೋಜನೆಯಡಿ ಕೈಗೆತ್ತಿಕೊಂಡ ಯೋಜನೆಗಳ ವಿವರ

(ರೂ. ಲಕ್ಷಗಳಲ್ಲಿ)

ಕ್ರ. ಸಂ.	ಜಿಲ್ಲೆ	ಒಟ್ಟು ಕಾಮಗಾರಿಗಳ ಸಂಖ್ಯೆ	ರಾಸಾಯನಿಕ ಕಲುಷಿತ ಹೊಂದಿರುವ ಜನವಸತಿಗಳು	ಆಡಳಿತಾತ್ಮಕ ಅನುಮೋದನೆ ಆಗಿರುವ ಕಾಮಗಾರಿಗಳ		ತಾಂತ್ರಿಕ ಅನುಮೋದನೆ ಆಗಿರುವ ಕಾಮಗಾರಿಗಳ ಸಂಖ್ಯೆ	ಟೆಂಡರ್ ಅನುಮೋದನೆ ಆಗಿರುವ ಕಾಮಗಾರಿಗಳ		ಕಾರ್ಯಾದೇಶ ನೀಡಿರುವ ಕಾಮಗಾರಿಗಳ ಸಂಖ್ಯೆ	ಪೂರ್ಣಗೊಂಡ ಕಾಮಗಾರಿಗಳ ಸಂಖ್ಯೆ	ವೆಚ್ಚ
				ಸಂಖ್ಯೆ	ಮೊತ್ತ		ಸಂಖ್ಯೆ	ಮೊತ್ತ			
1	ಬಾಗಲಕೋಟೆ	19	130	19	12081.93	19	19	12586.83	19	15	12498.97
2	ಬೆಂಗಳೂರು(ಗ್ರಾ)	0	0	0	0.00	0	0	0.00	0		0.00
3	ಬೆಂಗಳೂರು(ನಗರ)	0	0	0	0.00	0	0	0.00	0		0.00
4	ಬೆಳಗಾವಿ	13	82	13	8279.68	13	13	9032.71	13	11	9339.75
5	ಬಳ್ಳಾರಿ	34	137	34	8525.85	34	34	8776.34	34	21	9085.85
6	ಬೀದರ್	0	0	0	0.00	0	0	0.00	0		0.00
7	ಬಿಜಾಪುರ	8	69	8	3752.30	8	8	4550.24	8	5	4324.14
8	ಚಾಮರಾಜನಗರ	1	5	1	570.00	1	1	474.00	1		416.25
9	ಚಿಕ್ಕಬಳ್ಳಾಪುರ	2	113	2	3283.20	2	2	1798.14	2		3081.40
10	ಚಿಕ್ಕಮಗಳೂರು	3	24	3	1491.06	3	3	1360.22	3	1	1240.23
11	ಚಿತ್ರದುರ್ಗ	1	23	1	901.52	1	1	1025.00	1		930.00
12	ದಕ್ಷಿಣ ಕನ್ನಡ	0	0	0	0.00	0	0	0.00	0		0.00
13	ದಾವಣಗೆರೆ	11	129	11	9580.41	11	11	10202.65	11	8	10897.61
14	ಧಾರವಾಡ	3	6	3	587.96	3	3	550.11	3	3	588.1
15	ಗದಗ	6	17	6	1440.86	6	6	1534.76	6	6	1492.65
16	ಗುಲ್ಬರ್ಗಾ	3	15	3	439.15	3	3	461.50	3	2	591.64
17	ಹಾಸನ	2	51	2	1970.85	2	2	2719.78	2	1	2548.96
18	ಹಾವೇರಿ	1	7	1	900.94	1	1	1036.20	1	1	1054.87
19	ಕೊಡಗು	0	0	0	0.00	0	0	0.00	0		0.00
20	ಕೋಲಾರ	1	143	1	3619.00	1	1	4010.00	1		4088.91
21	ಕೊಪ್ಪಳ	11	142	11	13022.32	11	11	10745.59	11	2	11222.40
22	ಮಂಡ್ಯ	7	123	7	5794.03	7	7	5703.27	7	3	5379.88
23	ಮೈಸೂರು	0	0	0	0.00	0	0	0.00	0		0.00
24	ರಾಮನಗರ	2	39	2	1085.00	2	2	1163.90	2		1197.15
25	ರಾಯಚೂರು	8	70	8	8316.40	8	8	8296.18	8	2	7175.85
26	ಶಿವಮೊಗ್ಗ	3	32	3	1318.84	3	3	1414.35	3	3	1449.73
27	ತುಮಕೂರು	2	7	2	475.13	2	2	326.24	2	2	407.02
28	ಉಡುಪಿ	0	0	0	0.00	0	0	0.00	0		0.00
29	ಉತ್ತರ ಕನ್ನಡ	0	0	0	0.00	0	0	0.00	0		0.00
30	ಯಾದಗಿರಿ	3	19	3	941.30	3	3	1027.85	3		1192.25
	ಒಟ್ಟು	144	1383	144	88377.73	144	144	88795.86	144	86	90203.61

* * * * *